

РЕПУБЛИКА МАКЕДОНИЈА
ДРЖАВЕН ЗАВОД ЗА СТАТИСТИКА

REPUBLIC OF MACEDONIA
STATE STATISTICAL OFFICE

**ОСНОВНИ И СРЕДНИ УЧИЛИШТА НА ПОЧЕТОКОТ
НА УЧЕБНАТА 2009/2010 ГОДИНА**

**PRIMARY, LOWER SECONDARY AND UPPER SECONDARY
SCHOOLS AT THE BEGINNING OF 2009/2010**

СТАТИСТИЧКИ ПРЕГЛЕД: *Население и социјални статистики*
STATISTICAL REVIEW: *Population and Social Statistics*

2.4.10.06
656

Скопје, јуни 2010 / Skopje, June 2010

Издавач:

ДРЖАВЕН ЗАВОД ЗА СТАТИСТИКА НА РЕПУБЛИКА МАКЕДОНИЈА,
ул. "Даме Груев" бр.4, Скопје

Publisher:

STATE STATISTICAL OFFICE OF THE REPUBLIC OF MACEDONIA,
"Dame Gruev"- 4, Skopje

Телефон/Phone +389/02/3295-600

Факс/Fax +389/02/3111-336

WEB-страница/WEB site: <http://www.stat.gov.mk>

Одговара

м-р Благица Новковска, директор

Person responsible:

Blagica Novkovska M.Sc., Director

**ВЕ МОЛИМЕ ПРИ КОРИСТЕЊЕТО НА ОВАА ПУБЛИКАЦИЈА, НАВЕДЕТЕ ГО ИЗВОРОТ
WHEN USING DATA CONTAINED HERE, PLEASE CITE THE SOURCE**

CIP - Каталогизација во публикација
Национална и универзитетска библиотека "Св. Климент Охридски", Скопје

31:373.3/.5(497.7)"2009/10"
373.3/.5(497.7)"2009/10"(043.41)

ОСНОВНИ и средни училишта на почетокот на учебната 2009/2010 година
= Primary, lower secondary and upper secondary schools at the beginning of the
school year 2009/2010. - Скопје : Државен завод за статистика на Република
Македонија = Skopje : State statistical office of the Republic of Macedonia, 2010.
- 43 стр. : табели ; 29 см. - (Статистички преглед / Државен завод за статистика
на Република Македонија. Население и социјални статистики = Statistical
review / State statistical office of the Republic of Macedonia, ISSN 0580-454X.
Population and social statistics, ISSN 1409-8997; 2.4.10.06 (656))

Текст напредно на мак. и англ. јазик

ISBN 978-9989-197-90-1

а) Основни и средни училишта - Македонија - 2009-2010 -
Статистика

COBISS.MK-ID 83844106

ПРЕДГОВОР

Во оваа публикација Државниот завод за статистика објавува податоци за воспитно-образовниот процес во основното и во средното образование што се добиени од редовните годишни статистички истражувања спроведени на почетокот на учебната 2009/2010 година, во сите основни и средни училишта.

Публикацијата содржи податоци за бројот на основните училишта (редовни, специјални, основни за возрастни и основни уметнички училишта), паралелки, запишани ученици по пол, по одделенија, по општини, ученици според учењето на странскиот јазик (прв и втор задолжителен и факултативен), ученици на кои им е обезбеден бесплатен превоз, сместување во дом и во приватни семејства. Исто така, презентирани се бројни податоци за наставниците според видот на работниот однос, полот, возраста, фондот на часови и степенот на стручна подготовка, како и податоци за стручните работници.

Според измените во Законот за основно образование ("Сл. весник на Република Македонија" број 51/2007), од учебната 2007/2008 година основното образование во Република Македонија трае 9 години (деветолетка) и е задолжително за сите деца од 6-годишна возраст.

Кај средните училишта (редовни, специјални, верски), покрај бројот на училиштата, се обезбедуваат податоци и за паралелките, учениците по пол, по струка, по времетраење на образовните програми и по општини, ученици според возраста и годината на учење, според учењето странски јазик (прв и втор задолжителен и факултативен). Исто така, презентирани се бројни податоци за наставниците според видот на работниот однос, полот, возраста, фондот на часови и степенот на стручна подготовка, како и податоци за стручните работници.

Државниот завод за статистика се надева дека публикацијата ќе ја исполни својата основна улога и на корисниците ќе им овозможи користење на бројни податоци за понатамошни анализи и планирања.

Евентуалните забелешки и сугестии за подобрување на изданието ќе ги примиме со благодарност.

Скопје, јуни 2010

Директор
м-р Благица Новковска

PREFACE

In this publication, the State Statistical Office of the Republic of Macedonia is publishing data on the educational process in primary, lower secondary and upper secondary education, which are collected through the regular annual statistical surveys conducted at the beginning of the school year 2009/2010 in all types of schools.

The publication comprises data on the number of primary and lower secondary schools (regular, special, adult school and art schools), class sections, enrolled students by sex, grades and municipalities, students according to the study of foreign language (first and second compulsory and facultative), students that used free transport, accommodation in boarding schools and private families. Also, there are a lot of data on teachers according to the type of employment, sex, age, number of lessons, level of education and supporting staff.

According to the changes in the Law on Primary Education (Official Gazette of the Republic of Macedonia No. 51/2007), starting from the school year 2007/2008, the primary and lower secondary education in the Republic of Macedonia lasts 9 years (nine years) and is compulsory for all children at 6 years of age.

For the upper secondary schools (regular, special and religious), in addition to the number of schools, also included are data on class sections, students by sex, qualification, educational programmes and municipalities, students according to age, year of study and study of foreign language (first and second compulsory and facultative). Also, there are a lot of data on teachers according to the type of employment, sex, age, number of lessons, level of education and supporting staff.

The State Statistical Office hopes that this publication will fulfill its role of providing users with data for further analysis and planning.

All comments and suggestions aimed at improving the publication would be greatly appreciated.

Skopje, June 2010

Director
Blagica Novkovska M. Sc.

СОДРЖИНА

Предговор	3
Методолошки објаснувања	6

Основно образование

Редовни основни училишта, паралелки, ученици и наставници	8
Редовни основни училишта - паралелки по одделенија	8
Ученици во редовните основни училишта, по одделенија, по пол и повторувачи	8
Ученици во редовните основни училишта, по одделенија и по општини	9
Ученички во редовните основни училишта, по одделенија и по општини	11
Ученици според возраста и полот, по одделенија	13
Наставници според предавањето странски јазик	13
Ученици во редовното основно образование според изучувањето странски јазици	14
Ученици на кои им е обезбеден бесплатен превоз до училиштето, по општини	15
Редовни основни училишта, паралелки, ученици и наставници по пол и по општини	17
Наставници во редовните основни училишта според видот на работниот однос	19
Наставници и стручни работници во редовните основни училишта според степенот на стручната подготовка и фондот на часови	19
Наставници во редовните основни училишта со покус од полното работно време според фондот на часови	20
Наставници во редовните основни училишта според возраста	20
Редовни основни училишта, паралелки, ученици и наставници, по региони	21
Специјални основни училишта, паралелки, ученици според видот на спреченоста и наставници според видот на работниот однос	22
Ученици во специјалните основни училишта според возраста и полот, по одделенија	23
Специјални основни училишта, паралелки, ученици и наставници по општини	24
Ученици по одделенија, по пол и повторувачи во основните училишта за возрасни	25
Ученици во основните училишта за возрасни лица според возраста и полот, по одделенија	25
Основни училишта за возрасни лица, паралелки, ученици и наставници, по општини	26
Основни уметнички училишта, паралелки, ученици и наставници, по општини	26

Средно образование

Запишани ученици во редовното средно образование според успехот	28
Ученици во редовното средно образование по тригодишни и по четиригодишни образовни програми, по години	28
Редовни средни училишта, паралелки, ученици и наставници по општини	29
Ученици во редовното средно образование според структурата, класот и полот	30
Редовни средни училишта, паралелки, ученици и наставници по региони	32
Индикатори за редовни средни училишта, почеток на учебната година	34
Ученици во редовното средно образование според возраста, полот и годината на учење	34
Ученици според учењето странски јазици - прв јазик (задолжителен)	35
Ученици според учењето странски јазици - втор јазик (задолжителен)	35
Ученици според учењето странски јазици - факултативен јазик	36
Наставници според предавањето странски јазик	36
Наставници во редовното средно образование според видот на работниот однос	36
Наставници и стручни работници во редовното средно образование според степенот на стручната подготовка и фондот на часови	37
Наставници во редовното средно образование со покус од полното работно време	38
Наставници во редовното средно образование според возраста	38
Средни верски училишта, паралелки, ученици и наставници	38
Ученици во средните верски училишта според возраста, полот и годините на учење	39
Специјални средни училишта, паралелки, ученици и наставници според видот на спреченоста на учениците	39
Специјални средни училишта, паралелки, ученици и наставници, по општини	40
Ученици во специјалните средни училишта според возраста, полот и годината на учење	40
Опфат во основното образование (стапки на запишување)	41
Опфат во средното образование (стапки на запишување)	42

CONTENTS

Preface	3
Methodological notes	6
 Primary and Lower Secondary Education	
Regular primary and lower secondary schools, class sections, students and teachers.....	8
Regular primary and lower secondary schools, class sections by grades	8
Students in regular primary and lower secondary schools, by grades, sex and repeaters	8
Students in regular primary and lower secondary schools by grades and municipalities	9
Female students in regular primary and lower secondary schools by grades and municipalities	11
Students according to the age and sex, by grades	13
Teachers according to the teaching of foreign languages	13
Students in regular primary and lower secondary education according to the study of foreign languages.....	14
Students provided with transport to school free of charge, by municipalities.....	15
Regular primary and lower secondary schools, class sections, students and teachers by sex and municipalities.....	17
Teachers in regular primary and lower secondary schools according to the type of employment	19
Teachers and supporting staff in regular primary and lower secondary schools according to the level of education and number of lessons	19
Part-time teachers in regular primary and lower secondary schools according to the number of lessons.....	20
Teachers in regular primary and lower secondary schools by age.....	20
Regular primary and lower secondary schools, class sections, students and teachers, by regions	21
Special primary and lower secondary schools, class sections, students according to disabilities and teachers according to the type of employment.....	22
Students in special primary and lower secondary schools according to the age and sex, by grades	23
Special primary and lower secondary schools, class sections, students and teachers by municipalities	24
Adults by grades, sex and repeaters in adult primary and lower secondary schools	25
Adults in adult primary and lower secondary schools according to age and sex, by grades	25
Adult primary and lower secondary schools, class sections, students and teachers by municipalities.....	26
Art primary and lower secondary schools, class sections, students and teachers, by municipalities	26
 Upper Secondary Education	
Enrolled students in the regular upper secondary education according to achieved success	28
Students in the regular upper secondary schools according to 3-year and 4-year educational programmes by year of study	28
Regular upper secondary schools, class sections, students and teachers by municipalities.....	29
Students in regular upper secondary education according to the qualification, class and sex	30
Regular upper secondary schools, class sections, students and teachers, by regions	32
Indicators for regular upper secondary schools at the beginning of the school year	34
Students in regular upper secondary education according to the age, sex and year of study	34
Students according to the study of foreign languages - first language (compulsory).....	35
Students according to the study of foreign languages - second language (compulsory).....	35
Students according to the study of foreign languages-facultative language	36
Teachers according to the teaching on foreign languages	36
Teachers in regular upper secondary education according to the type of employment	36
Teachers and supporting staff in regular upper secondary education, according to the level of education and number of lessons	37
Part-time teachers in regular upper secondary education.....	38
Teachers in regular upper secondary education according to the age group.....	38
Religious upper secondary schools, class sections, students and teachers	38
Students in religious upper secondary schools according to the age, sex and year of study	39
Special upper secondary schools, class sections, students and teachers according to the type of student's disabilities.....	39
Special upper secondary schools, class sections, students and teachers by municipalities	40
Students in special upper secondary schools, according to the age, sex and year of study	40
Coverage in primary and lower secondary education (enrollment rates).....	41
Coverage in upper secondary education (enrollment rates).....	42

МЕТОДОЛОШКИ ОБЈАСНУВАЊА

Податоците за основното и средното образование што се објавуваат во оваа публикација се резултат на редовните годишни истражувања на почетокот на учебната година.

Како училиште е прикажана секоја училишна единица, без оглед на тоа дали е самостојно училиште, подрачно училиште или паралелки при друго редовно училиште. Со ова истражување се опфатени сите основни и средни училишта, редовни, специјални и училишта за возрасни.

Основните училишта според организациониот принцип можат да бидат самостојни или училишта кои во состав имаат и подрачни училишта.

Средното образование според видот на образовната програма може да биде гимназиско и стручно образование. Во зависност од успехот и желбата, учениците уште во првата година се определуваат за една од можните струки.

Специјалното образование (основно и средно) ги опфаќа паралелките при редовните училишта и училиштата кои работат според посебни планови и програми, приспособени на психофизичките способности на учениците.

Образованието за возрасни овозможува стекнување на основно образование на возрасни лица кои овој вид на образование не успеале да го стекнат по пат на редовно образование.

Дополнително образование е основното уметничко образование кое го посетуваат ученици од редовното основно образование со цел стекнување на знаења од областа на музиката и балетот.

METHODOLOGICAL NOTES

The data on primary, lower secondary and upper secondary education are a result of the regular annual surveys at the beginning of the school year.

A "school" is any school unit, regardless of whether it is an independent school, a local school or class sections under other regular school. This survey includes all types of schools (primary, lower secondary and upper secondary schools, regular, special and adult schools).

From an organizational point of view, the primary and lower secondary schools can be independent or schools composed of several local schools.

The upper secondary education according to the type of educational programme can be divided into general and vocational education. According to the students' final results and preferences, they may choose one of the available qualifications from the first year.

Special primary, lower secondary and upper secondary education includes schools and class sections under other regular schools in which instruction is conducted according to a special type of curriculum and instructional programme.

Adult education provides basic education for adults who didn't finish their regular education on time.

Art education represents supplementary education for the students from regular primary and lower secondary schools for acquiring music and ballet knowledge.

ОСНОВНО ОБРАЗОВАНИЕ
PRIMARY AND LOWER SECONDARY EDUCATION

РЕДОВНИ ОСНОВНИ УЧИЛИШТА, ПАРАЛЕЛКИ, УЧЕНИЦИ И НАСТАВНИЦИ¹⁾
REGULAR PRIMARY AND LOWER SECONDARY SCHOOLS, CLASS SECTIONS, STUDENTS AND TEACHERS¹⁾

	Училишта Schools	Паралелки Class sections	Ученици Students		Наставници Teachers							
			вкупно total	ученички female students	вкупно total		со полно работно време full-time		со пократко од полното работно време part-time			
					сé all	жени women	вкупно total		вкупно total			
			сé all	жени women			сé all	жени women	сé all	жени women		
2008/2009												2008/2009
Вкупно	993	10 692	216 180	104 445	15 930	10 098	14 605	9 347	1 325	751	Total	
2009/2010												2009/2010
Вкупно	989	10 716	210 381	101 765	16 144	10 455	14 725	9 661	1 419	794	Total	

¹⁾ Податоците за учениците се однесуваат на запишани ученици од I до IX одделение според промените во Законот за основно образование ("Сл. весник на РМ" број 51/2007 година)

¹⁾ The data on students refer to enrolled students from I to IX grade according to the amendments to the Law on Primary Education (Official Gazette of the Republic of Macedonia No 51/2007)

РЕДОВНИ ОСНОВНИ УЧИЛИШТА - ПАРАЛЕЛКИ ПО ОДДЕЛЕНИЈА
REGULAR PRIMARY AND LOWER SECONDARY SCHOOLS - CLASS SECTIONS BY GRADES

	Вкупно Total	Број на некобинирани паралелки Number of uncombined class sections										Комбинирани паралелки Combined class sections						
		сé all	I	II	III	IV	V	VI	VII	VIII	IX	сé all	I-III	IV-VI	VII-IX	комбини- рани combined		
2009/2010																		2009/2010
Вкупно	10 716	9 796	1 166	1 057	933	2 030	1 154	1 146	1 148	1 162	-	920	327	94	49	450	Total	

УЧЕНИЦИ ВО РЕДОВНИТЕ ОСНОВНИ УЧИЛИШТА, ПО ОДДЕЛЕНИЈА, ПО ПОЛ И ПОВТОРУВАЧИ
STUDENTS IN REGULAR PRIMARY AND LOWER SECONDARY SCHOOLS, BY GRADES, SEX AND REPEATERS

	Вкупно ученици Total number of students	Ученици по одделенија/ Students by grades											
		I	II	III	IV	V	VI	VII	VIII	IX			
2009/2010													2009/2010
Вкупно	210 381	23 002	22 995	18 248	46 045	24 509	24 524	25 139	25 919	-	Total		
Ученички	101 765	11 255	11 165	8 815	22 222	11 846	11 905	12 168	12 389	-	female students		
Повторувачи (вкупно)	1 051	47	32	42	60	404	208	181	77	-	Repeaters (total)		
- ученички	320	23	15	16	30	115	45	47	29	-	- female students		
Петтоодделенски училишта											Five-grade schools		
Вкупно	12 272	2 370	2 517	1 812	4 976	139	152	161	145	-	Total		
Ученички	5 926	1 123	1 231	874	2 406	78	79	63	72	-	female students		
Повторувачи (вкупно)	6	-	-	2	1	-	3	-	-	-	Repeaters (total)		
- ученички	-	-	-	-	-	-	-	-	-	-	- female students		
Деветтоодделенски училишта											Nine-grade schools		
Вкупно	198 109	20 632	20 478	16 436	41 069	24 370	24 372	24 978	25 774	-	Total		
Ученички	95 839	10 132	9 934	7 941	19 816	11 768	11 826	12 105	12 317	-	female students		
Повторувачи (вкупно)	1 045	47	32	40	59	404	205	181	77	-	Repeaters (total)		
- ученички	320	23	15	16	30	115	45	47	29	-	- female students		

УЧЕНИЦИ ВО РЕДОВНИТЕ ОСНОВНИ УЧИЛИШТА, ПО ОДДЕЛЕНИЈА И ПО ОПШТИНИ
STUDENTS IN REGULAR PRIMARY AND LOWER SECONDARY SCHOOLS BY GRADES AND MUNICIPALITIES

	Вкупно Total	Ученици по одделенија/ Students by grades									
		I	II	III	IV	V	VI	VII	VIII	IX	
2009/2010											2009/2010
Вкупно	210 381	23 002	22 995	18 248	46 045	24 509	24 524	25 139	25 919	-	Total
Скопје	55 042	6 266	6 395	4 790	12 332	6 275	6 296	6 258	6 430	-	Skopje
Аеродром	5 880	705	750	475	1 304	660	683	633	670	-	Aerodrom
Бутел	5 143	587	566	501	1 061	624	584	607	613	-	Butel
Гази Баба	7 580	840	856	672	1 749	867	847	893	856	-	Gazi Baba
Ѓорче Петров	3 319	332	365	303	746	392	392	412	377	-	Gjorche Petrov
Карпош	6 310	740	704	547	1 395	764	691	718	751	-	Karposh
Кисела Вода	5 086	614	600	364	1 132	560	593	614	609	-	Kisela Voda
Сарај	5 414	605	602	541	1 187	608	615	606	650	-	Saraj
Центар	4 166	472	520	342	973	452	479	445	483	-	Centar
Чаир	7 882	879	813	672	1 775	868	920	947	1 008	-	Chair
Шуто Оризари	4 262	492	619	373	1 010	480	492	383	413	-	Shuto Orizari
Арачиново	2 176	220	235	211	474	252	248	248	288	-	Arachinovo
Берово	1 266	128	117	137	265	153	146	153	167	-	Berovo
Битола	8 001	888	906	651	1 756	907	941	979	973	-	Bitola
Богданци	703	71	83	43	156	77	99	73	101	-	Bogdanci
Боговиње	3 514	330	344	324	716	424	465	409	502	-	Bogovinje
Босилово	1 326	183	162	66	351	136	134	144	150	-	Bosilovo
Брвеница	1 907	199	193	165	408	219	220	262	241	-	Brvenica
Валандово	1 067	127	120	78	216	128	117	137	144	-	Valandovo
Василево	1 161	156	145	75	288	139	115	115	128	-	Vasilevo
Вевчани	235	34	25	18	43	29	26	24	36	-	Vevchani
Велес	4 977	564	568	400	1 105	581	594	594	571	-	Veles
Виница	1 714	166	184	174	372	200	193	222	203	-	Vinica
Вранештица	49	9	4	9	12	4	4	5	2	-	Vraneshtica
Врапчиште	3 192	322	302	270	680	399	400	397	422	-	Vrapchishte
Гевгелија	1 970	209	205	118	493	231	225	233	256	-	Gevgelija
Гостивар	8 384	848	861	676	1 727	989	1 017	1 104	1 162	-	Gostivar
Градско	350	29	38	26	86	40	37	44	50	-	Gradsko
Дебар	2 509	281	222	233	546	280	289	296	362	-	Debar
Дебарца	304	30	29	30	70	35	30	38	42	-	Debarca
Делчево	1 443	155	150	136	317	151	191	152	191	-	Delchevo
Демир Капија	366	31	34	37	81	43	52	39	49	-	Demir Kapija
Демир Хисар	660	77	66	42	134	97	60	95	89	-	Demir Hisar
Дојран	293	23	25	40	55	36	31	37	46	-	Dojran
Долнени	1 950	194	211	154	438	225	258	241	229	-	Dolneni
Другово	219	22	26	13	43	26	22	37	30	-	Drugovo
Желино	3 545	405	390	339	784	400	408	392	427	-	Zhelino
Зајас	881	89	78	55	182	91	107	130	149	-	Zajas
Зелениково	412	41	37	52	78	47	48	58	51	-	Zelenikovo
Зрновци	262	23	28	33	58	23	24	33	40	-	Zrnovci
Илинден	1 866	218	242	159	385	227	222	217	196	-	Iinden
Јегуновце	1 018	120	117	72	207	110	132	134	126	-	Jegunovce

УЧЕНИЦИ ВО РЕДОВНИТЕ ОСНОВНИ УЧИЛИШТА, ПО ОДДЕЛЕНИЈА И ПО ОПШТИНИ
STUDENTS IN REGULAR PRIMARY AND LOWER SECONDARY SCHOOLS BY GRADES AND MUNICIPALITIES

	Вкупно Total	Ученици по одделенија/ Students by grades									
		I	II	III	IV	V	VI	VII	VIII	IX	
Кавадарци	3 697	386	390	308	829	420	447	454	463	-	Kavadarci
Карбинци	524	62	66	57	123	64	47	54	51	-	Karbinci
Кичево	2 898	315	284	279	631	315	353	366	355	-	Kichevo
Конче	321	37	48	22	87	39	32	26	30	-	Konche
Кочани	3 499	352	398	362	779	429	392	390	397	-	Kochani
Кратово	776	84	69	48	190	99	81	96	109	-	Kratovo
Крива Паланка	1 792	207	195	138	417	220	193	215	207	-	Kriva Palanka
Кривогаштани	627	51	62	74	123	76	73	78	90	-	Krivogasthani
Крушево	863	101	112	59	213	91	91	100	96	-	Krushevo
Куманово	12 376	1 384	1 343	1 328	2 689	1 404	1 374	1 425	1 429	-	Kumanovo
Липково	4 388	432	395	435	1 009	521	520	533	543	-	Lipkovo
Лозово	210	25	19	19	39	28	29	19	32	-	Lozovo
Маврово и Ростуше	703	85	64	69	142	72	87	90	94	-	Mavrovo & Rostushe
Македонска Каменица	780	77	91	66	176	81	91	101	97	-	Makedonska Kamenica
Македонски Брод	502	54	50	33	123	47	64	72	59	-	Makedonski Brod
Могила	527	62	49	35	127	66	52	59	77	-	Mogila
Неготино	1 897	230	198	139	444	222	195	233	236	-	Negotino
Новаци	198	23	25	1	53	19	20	27	30	-	Novaci
Ново Село	948	94	91	53	222	99	120	133	136	-	Novo Selo
Осломеј	705	64	65	42	142	86	93	96	117	-	Oslomej
Охрид	5 219	544	607	407	1 049	633	608	664	707	-	Ohrid
Петровец	1 122	122	108	129	222	147	147	122	125	-	Petrovec
Пехчево	487	48	40	50	115	51	62	45	76	-	Pehchevo
Пласница	600	57	47	49	124	92	73	78	80	-	Plasnica
Прилеп	7 087	781	862	629	1 512	821	811	846	825	-	Prilep
Пробиштип	1 236	140	126	91	271	152	127	174	155	-	Probishtip
Радовиш	2 957	334	309	211	639	371	360	363	370	-	Radovish
Ранковце	369	26	44	31	82	41	51	43	51	-	Rankovce
Ресен	1 345	146	127	95	294	158	179	169	177	-	Resen
Росоман	415	42	38	51	92	45	49	52	46	-	Rosoman
Свети Николе	1 629	178	189	156	358	188	189	195	176	-	Sveti Nikole
Сопиште	589	55	63	27	137	74	75	86	72	-	Sopishte
Старо Нагоричане	361	32	47	28	84	47	42	30	51	-	Staro Nagorichane
Струга	6 813	682	706	594	1 366	819	830	892	924	-	Struga
Струмица	5 793	696	718	405	1 297	731	639	633	674	-	Strumica
Студеничани	3 146	360	330	300	701	355	395	359	346	-	Studenichani
Теарце	2 049	207	189	160	433	236	231	300	293	-	Tearce
Тетово	10 866	1 132	1 077	1 004	2 221	1 292	1 295	1 418	1 427	-	Tetovo
Центар Жупа	705	77	88	50	157	102	88	70	73	-	Centar Zhupa
Чашка	1 043	95	132	96	246	106	138	116	114	-	Chashka
Чешиново-Облешево	583	58	58	57	126	61	67	79	77	-	Cheshinovo-Obleshevo
Чучер-Сандево	735	93	65	75	141	85	100	82	94	-	Chucher-Sandevo
Штип	4 239	514	469	360	962	530	463	456	485	-	Shtip

УЧЕНИЧКИ ВО РЕДОВНИТЕ ОСНОВНИ УЧИЛИШТА, ПО ОДДЕЛЕНИЈА И ПО ОПШТИНИ
FEMALE STUDENTS IN REGULAR PRIMARY AND LOWER SECONDARY SCHOOLS
BY GRADES AND MUNICIPALITIES

	Вкупно Total	Ученички по одделенија / Female students by grades									
		I	II	III	IV	V	VI	VII	VIII	IX	
2009/2010											2009/2010
Вкупно	101 765	11 255	11 165	8 815	22 222	11 846	11 905	12 168	12 389	-	Total
Скопје	26 829	3 101	3 136	2 312	6 052	2 995	3 072	3 018	3 143	-	Skopje
Аеродром	2 858	333	384	223	643	314	337	312	312	-	Aerodrom
Бутел	2 494	289	280	229	526	286	290	293	301	-	Butel
Гази Баба	3 693	412	403	324	868	411	421	431	423	-	Gazi Baba
Ѓорче Петров	1 576	156	168	153	361	185	172	200	181	-	Gjorche Petrov
Карпош	3 107	379	357	267	680	370	329	352	373	-	Karposh
Кисела Вода	2 518	323	275	177	550	280	300	302	311	-	Kisela Voda
Сарај	2 650	291	321	268	573	287	288	298	324	-	Saraj
Центар	2 027	232	253	162	498	219	234	201	228	-	Centar
Чаир	3 794	442	373	330	859	408	449	451	482	-	Chair
Шуто Оризари	2 112	244	322	179	494	235	252	178	208	-	Shuto Orizari
Арачиново	1 092	112	130	123	240	118	111	141	117	-	Arachinovo
Берово	610	59	63	69	122	69	69	79	80	-	Berovo
Битола	3 903	420	434	293	905	441	461	491	458	-	Bitola
Богданци	335	34	39	22	75	40	44	37	44	-	Bogdanci
Боговиње	1 741	174	169	143	347	201	229	213	265	-	Bogovinje
Босилово	653	95	84	34	153	78	74	68	67	-	Bosilovo
Брвеница	900	93	87	98	195	96	105	118	108	-	Brvenica
Валандово	540	70	67	39	115	67	58	67	57	-	Valandovo
Василево	520	64	79	32	140	55	44	49	57	-	Vasilevo
Вевчани	123	17	15	8	26	15	15	11	16	-	Vevchani
Велес	2 402	277	260	190	545	299	284	273	274	-	Veles
Виница	844	106	83	93	175	102	71	105	109	-	Vinica
Вранештица	22	4	2	4	4	2	1	5	-	-	Vraneshtica
Врапчиште	1 501	148	144	130	331	193	173	187	195	-	Vrapchishte
Гевгелија	965	100	107	60	234	111	126	106	121	-	Gevgelija
Гостивар	4 051	420	433	299	820	510	480	531	558	-	Gostivar
Градско	171	13	23	11	41	23	18	21	21	-	Gradsko
Дебар	1 065	146	92	104	184	133	143	124	139	-	Debar
Дебарца	156	13	14	14	32	21	19	21	22	-	Debarca
Делчево	729	82	80	65	155	71	100	78	98	-	Delchevo
Демир Капија	173	19	14	18	42	20	27	14	19	-	Demir Kapija
Демир Хисар	329	38	32	18	71	42	35	57	36	-	Demir Hisar
Дојран	134	11	10	19	25	10	17	16	26	-	Dojran
Долнени	905	82	105	80	194	113	124	105	102	-	Dolneni
Другово	102	13	11	4	21	11	10	17	15	-	Drugovo
Желино	1 734	194	195	160	394	200	198	189	204	-	Zhelino
Зајас	422	41	35	33	86	46	44	63	74	-	Zajas
Зелениково	195	19	18	27	28	21	24	32	26	-	Zelenikovo
Зрновци	125	12	6	16	31	9	14	15	22	-	Zrnovci
Илинден	896	116	109	66	181	114	103	99	108	-	Ilinden
Јегуновце	504	59	64	33	106	54	74	61	53	-	Jegunovce

УЧЕНИЧКИ ВО РЕДОВНИТЕ ОСНОВНИ УЧИЛИШТА, ПО ОДДЕЛЕНИЈА И ПО ОПШТИНИ
FEMALE STUDENTS IN REGULAR PRIMARY AND LOWER SECONDARY SCHOOLS
BY GRADES AND MUNICIPALITIES

	Вкупно Total	Ученички по одделенија / Female students by grades									
		I	II	III	IV	V	VI	VII	VIII	IX	
Кавадарци	1 763	190	191	151	375	198	216	215	227	-	Kavadarci
Карбинци	263	26	38	30	68	25	23	26	27	-	Karbinci
Кичево	1 405	151	140	131	310	139	198	163	173	-	Kichevo
Конче	155	21	29	7	34	22	15	12	15	-	Konche
Кочани	1 695	170	188	189	364	220	205	183	176	-	Kochani
Кратово	369	37	31	21	92	47	34	52	55	-	Kratovo
Крива Паланка	832	109	82	63	189	98	95	96	100	-	Kriva Palanka
Кривогаштани	306	25	34	37	54	37	40	44	35	-	Krivogashtani
Крушево	398	41	56	28	86	48	47	48	44	-	Krushevo
Куманово	5 955	636	648	648	1 299	684	655	677	708	-	Kumanovo
Липково	2 076	213	198	207	468	250	234	240	266	-	Lipkovo
Лозово	104	12	9	12	21	12	14	13	11	-	Lozovo
Маврово и Ростуше	326	40	28	44	66	21	41	49	37	-	Mavrovo & Rostushe
Македонска Каменица	393	35	40	36	88	40	46	54	54	-	Makedonska Kamenica
Македонски Брод	255	35	28	15	67	25	26	36	23	-	Makedonski Brod
Могила	240	25	24	17	58	32	23	26	35	-	Mogila
Неготино	911	120	95	67	213	109	94	108	105	-	Negotino
Новаци	95	13	10	-	20	11	13	14	14	-	Novaci
Ново Село	470	47	43	30	114	49	55	62	70	-	Novo Selo
Осломеј	331	32	36	23	61	36	47	44	52	-	Oslomej
Охрид	2 529	271	310	193	488	303	295	337	332	-	Ohrid
Петровец	553	59	55	64	113	74	67	60	61	-	Petrovec
Пехчево	223	24	19	26	52	18	32	26	26	-	Pehchevo
Пласница	308	25	28	21	65	53	36	35	45	-	Plasnica
Прилеп	3 434	393	379	313	721	398	431	432	367	-	Prilep
Пробиштип	613	69	58	54	139	63	67	91	72	-	Probishtip
Радовиш	1 436	148	167	101	320	165	173	174	188	-	Radovish
Ранковце	159	13	20	12	40	18	18	18	20	-	Rankovce
Ресен	628	72	49	39	142	84	78	80	84	-	Resen
Росоман	216	24	20	25	51	13	26	32	25	-	Rosoman
Свети Николе	787	94	88	77	173	95	83	88	89	-	Sveti Nikole
Сопиште	289	32	29	17	66	38	31	44	32	-	Sopishte
Старо Нагоричане	169	19	19	11	40	21	19	14	26	-	Staro Nagorichane
Струга	3 342	326	325	267	681	425	417	453	448	-	Struga
Струмица	2 827	340	360	195	638	339	326	302	327	-	Strumica
Студеничани	1 530	177	157	140	308	182	193	190	183	-	Studenichani
Теарце	975	91	95	72	207	110	116	144	140	-	Tearce
Тетово	5 224	548	524	487	1 059	634	608	691	673	-	Tetovo
Центар Жупа	340	36	32	24	84	67	36	28	33	-	Centar Zhupa
Чашка	458	44	61	42	118	40	61	50	42	-	Chashka
Чешиново-Облешево	288	27	27	23	62	36	32	42	39	-	Cheshinovo- Obleshevo
Чучер-Сандево	363	47	30	39	65	49	48	45	40	-	Chucher-Sandevo
Штип	2 061	246	225	200	473	238	224	219	236	-	Shtip

УЧЕНИЦИ СПОРЕД ВОЗРАСТА И ПОЛОТ, ПО ОДДЕЛЕНИЈА
STUDENTS ACCORDING TO THE AGE AND SEX, BY GRADES

	Вкупно Total	5	6	7	8	9	10	11	12	13	14	15	16	17 и повеќе години 17 and more years	
2008/2009															2008/2009
Вкупно	216 180	1 886	22 100	22 111	25 158	24 590	23 994	24 987	25 949	26 009	18 355	905	128	8	Total
ученички	104 445	890	10 672	10 637	12 214	11 957	11 720	12 093	12 471	12 469	8 833	432	54	3	females
2009/2010															2009/2010
Вкупно	210 381	1 736	22 314	22 630	22 603	26 951	25 947	24 227	24 947	24 478	13 942	543	53	10	Total
ученички	101 765	877	10 905	11 037	10 860	12 923	12 751	11 696	12 174	11 724	6 546	240	26	6	females
I сé	23 002	1 736	20 713	415	63	33	33	5	3	1	-	-	-	-	I all
ученички	11 255	877	10 128	191	28	14	15	2	-	-	-	-	-	-	females
II сé	22 995	-	1 601	20 516	642	114	55	44	12	10	-	1	-	-	II all
ученички	11 165	-	777	10 001	281	49	31	25	-	1	-	-	-	-	females
III сé	18 248	-	-	1 699	15 903	565	48	24	6	1	1	1	-	-	III all
ученички	8 815	-	-	845	7 675	259	21	13	2	-	-	-	-	-	females
IV сé	46 045	-	-	-	5 995	25 211	14 269	483	49	24	9	5	-	-	IV all
ученички	22 222	-	-	-	2 876	12 127	6 939	238	28	7	4	3	-	-	females
V сé	24 509	-	-	-	-	1 028	10 493	12 235	538	129	58	23	4	1	V all
ученички	11 846	-	-	-	-	474	5 239	5 805	239	55	23	10	1	-	females
VI сé	24 524	-	-	-	-	-	1 049	10 473	12 409	490	79	17	5	2	VI all
ученички	11 905	-	-	-	-	-	506	5 136	6 031	200	23	4	3	2	females
VII сé	25 139	-	-	-	-	-	-	963	10 853	12 762	495	55	10	1	VII all
ученички	12 168	-	-	-	-	-	-	477	5 347	6 114	208	18	4	-	females
VIII сé	25 919	-	-	-	-	-	-	-	1 077	11 061	13 300	441	34	6	VIII all
ученички	12 389	-	-	-	-	-	-	-	527	5 347	6 288	205	18	4	females
IX сé	-	-	-	-	-	-	-	-	-	-	-	-	-	-	IX all
ученички	-	-	-	-	-	-	-	-	-	-	-	-	-	-	females

НАСТАВНИЦИ СПОРЕД ПРЕДАВАЊЕТО СТРАНСКИ ЈАЗИК
TEACHERS ACCORDING TO THE TEACHING OF FOREIGN LANGUAGES

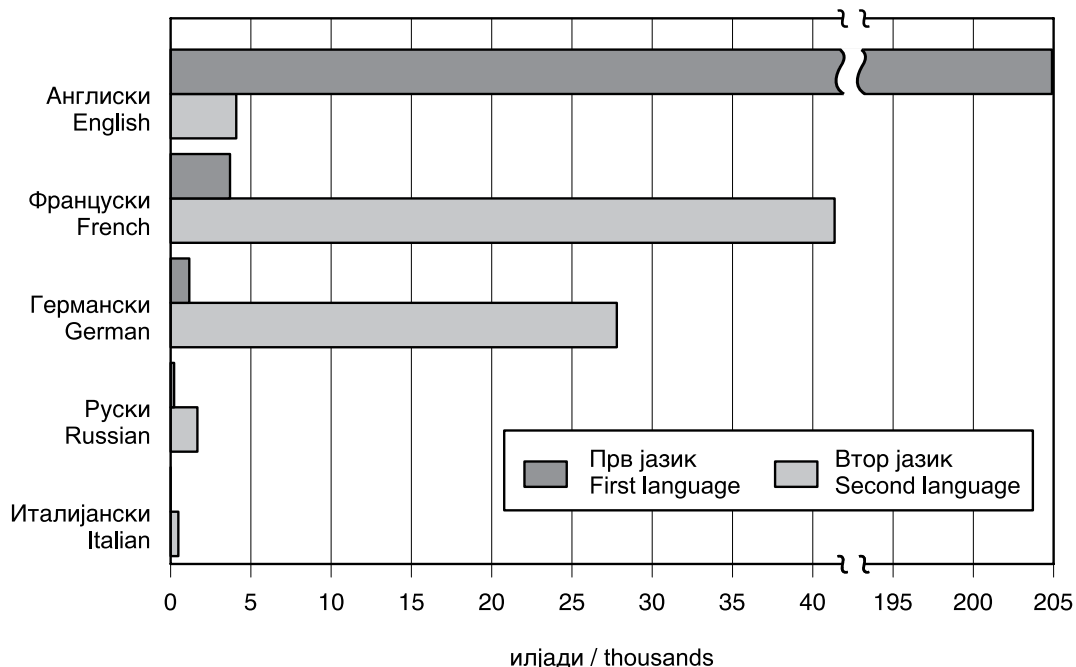
	Вкупно Total	Англиски English	Француски French	Германски German	Руски Russian	Италијански Italian	
2008/2009							2008/2009
Вкупно	2 069	1 446	399	189	32	3	Total
2009/2010							2009/2010
Вкупно	2 285	1 638	396	215	32	4	Total

УЧЕНИЦИ ВО РЕДОВНОТО ОСНОВНО ОБРАЗОВАНИЕ СПОРЕД ИЗУЧУВАЊЕТО СТРАНСКИ ЈАЗИЦИ
STUDENTS IN REGULAR PRIMARY AND LOWER SECONDARY EDUCATION ACCORDING TO THE STUDY
OF FOREIGN LANGUAGES

	Вкупно Total	I одд. I grade	II одд. II grade	III одд. III grade	IV одд. IV grade	V одд. V grade	VI одд. VI grade	VII одд. VII grade	VIII одд. VIII grade	IX одд. IX grade	
Вкупно - прв јазик	210 012	23 002	22 995	18 248	45 676	24 509	24 524	25 139	25 919	-	Total-first language
Вкупно - втор јазик	75 401	52	23	13	128	911	23 943	24 765	25 566	-	Total-second language
Англиски - прв јазик	204 920	23 002	22 995	18 248	45 002	23 553	23 442	23 976	24 702	-	English-first language
Англиски - втор јазик	4 090	-	-	-	59	182	1 220	1 258	1 371	-	English-second language
Француски - прв јазик	3 705	-	-	-	481	674	738	879	933	-	French-first language
Француски - втор јазик	41 360	20	23	13	69	571	13 382	13 341	13 941	-	French-second language
Германски - прв јазик	1 165	-	-	-	181	264	297	249	174	-	German-first language
Германски - втор јазик	27 795	32	-	-	-	158	8 648	9 377	9 580	-	German-second language
Руски - прв јазик	222	-	-	-	12	18	47	35	110	-	Russian-first language
Руски - втор јазик	1 671	-	-	-	-	-	522	594	555	-	Russian-second language
Италијански - прв јазик	-	-	-	-	-	-	-	-	-	-	Italian-first language
Италијански - втор јазик	75 401	52	23	13	128	911	23 943	24 765	25 566	-	Italian-second language

Ученици во редовното основно образование според изучувањето странски јазици

**Students in regular primary and lower secondary education
according to the study of foreign languages**



УЧЕНИЦИ НА КОИ ИМ Е ОБЕЗБЕДЕН БЕСПЛАТЕН ПРЕВОЗ ДО УЧИЛИШТЕТО, ПО ОПШТИНИ
STUDENTS PROVIDED WITH TRANSPORT TO SCHOOL FREE OF CHARGE, BY MUNICIPALITIES

	I - V одделение I - V grade	VI - IX одделение VI - IX grade	
2008/2009			2008/2009
Вкупно	4385	7517	Total
2009/2010			2009/2010
Вкупно	4 801	8 048	Total
Скопје	979	970	Skopje
Аеродром	-	-	Aerodrom
Бутел	60	40	Butel
Гази Баба	127	201	Gazi Baba
Ѓорче Петров	84	76	Gjorche Petrov
Карпош	124	86	Karposh
Кисела Вода	485	385	Kisela Voda
Сарај	67	114	Saraj
Центар	5	8	Centar
Чаир	27	60	Chair
Шуто Оризари	-	-	Shuto Orizari
Арачиново	-	-	Arachinovo
Берово	18	68	Berovo
Битола	48	342	Bitola
Богданци	-	7	Bogdanci
Боговиње	-	-	Bogovinje
Босилово	12	195	Bosilovo
Брвеница	-	-	Brvenica
Валандово	86	146	Valandovo
Василево	-	-	Vasilevo
Вевчани	-	-	Vevchani
Велес	-	73	Veles
Виница	132	102	Vinica
Вранештица	-	-	Vraneshtica
Врапчиште	-	-	Vrapchishte
Гевгелија	5	153	Gevgelija
Гостивар	147	359	Gostivar
Градско	10	44	Gradsko
Дебар	3	32	Debar
Дебарца	14	33	Debarca
Делчево	33	72	Delchevo
Демир Капија	19	52	Demir Kapija
Демир Хисар	50	207	Demir Hisar
Дојран	-	113	Dojran
Долнени	52	154	Dolneni
Другово	84	74	Drugovo
Желино	-	-	Zhelino
Зајас	15	68	Zajas
Зелениково	72	78	Zelenikovo
Зрновци	5	28	Zrnovci
Илинден	246	177	Ilinden
Јегуновце	5	31	Jegunovce
Кавадарци	-	3	Kavadarci
Карбинци	39	154	Karbinci

УЧЕНИЦИ НА КОИ ИМ Е ОБЕЗБЕДЕН БЕСПЛАТЕН ПРЕВОЗ ДО УЧИЛИШТЕТО, ПО ОПШТИНИ
STUDENTS PROVIDED WITH TRANSPORT TO SCHOOL FREE OF CHARGE, BY MUNICIPALITIES

	I - V одделение I - V grade	VI - IX одделение VI - IX grade	
Кичево	293	291	Kichevo
Конче	39	42	Konche
Кочани	52	111	Kochani
Кратово	39	32	Kratovo
Крива Паланка	154	142	Kriva Palanka
Кривогаштани	-	-	Krivogashtani
Крушево	2	14	Krushevo
Куманово	458	340	Kumanovo
Липково	43	175	Lipkovo
Лозово	-	79	Lozovo
Маврово и Ростуше	25	46	Mavrovo & Rostushe
Македонска Каменица	167	142	Makedonska Kamenica
Македонски Брод	44	43	Makedonski Brod
Могила	19	64	Mogila
Неготино	-	257	Negotino
Новаци	-	-	Novaci
Ново Село	4	315	Novo Selo
Осломеј	28	52	Oslomej
Охрид	111	64	Ohrid
Петровец	81	43	Petrovec
Пехчево	13	59	Pehchevo
Пласница	44	39	Plasnica
Прилеп	196	142	Prilep
Пробиштип	67	95	Probishtip
Радовиш	30	272	Radovish
Ранковце	81	91	Rankovce
Ресен	65	21	Resen
Росоман	-	-	Rosoman
Свети Николе	7	95	Sveti Nikole
Сопиште	-	-	Sopishte
Старо Нагоричане	139	115	Staro Nagorichane
Струга	177	297	Struga
Струмица	24	351	Strumica
Студеничани	-	-	Studenichani
Теарце	-	48	Tearce
Тетово	9	21	Tetovo
Центар Жупа	52	56	Centar Zhupa
Чашка	39	54	Chashka
Чешиново-Облешево	20	147	Cheshinovo-Obleshevo
Чучер-Сандево	100	40	Chucher-Sandevo
Штип	105	118	Shtip

РЕДОВНИ ОСНОВНИ УЧИЛИШТА, ПАРАЛЕЛКИ, УЧЕНИЦИ И НАСТАВНИЦИ, ПО ПОЛ И ПО ОПШТИНИ
REGULAR PRIMARY AND LOWER SECONDARY SCHOOLS, CLASS SECTIONS, STUDENTS AND TEACHERS
BY SEX AND MUNICIPALITIES

	Училишта Schools	Паралелки Class sections	Ученици Students		Наставници Teachers						Total	
			вкупно total	ученички female students	вкупно total		со полно работно време full-time		со пократко од полното работно време part-time			
					сé all	жени women	вкупно / total		вкупно / total			
							сé all	жени women	сé all	жени women		
2008/2009												2008/2009
Вкупно	993	10 692	216 180	104 445	15 930	10 098	14 605	9 347	1 325	751		Total
2009/2010												2009/2010
Вкупно	989	10 716	210 381	101 765	16 144	10 455	14 725	9 661	1 419	794		Total
Скопје	99	2 288	55 042	26 829	3 530	2 726	3 298	2 583	232	143		Skopje
Аеродром	8	238	5 880	2 858	380	334	367	327	13	7		Aerodrom
Бутел	8	221	5 143	2 494	320	242	302	232	18	10		Butel
Гази Баба	15	319	7 580	3 693	458	366	432	344	26	22		Gazi Baba
Ѓорче Петров	7	147	3 319	1 576	222	184	214	177	8	7		Gjorche Petrov
Карпош	11	255	6 310	3 107	423	374	416	370	7	4		Karposh
Кисела Вода	10	203	5 086	2 518	342	288	308	265	34	23		Kisela Voda
Сарај	21	256	5 414	2 650	403	172	340	144	63	28		Saraj
Центар	7	166	4 166	2 027	306	280	291	268	15	12		Centar
Чаир	9	332	7 882	3 794	473	337	432	314	41	23		Chair
Шуто Оризари	3	151	4 262	2 112	203	149	196	142	7	7		Shuto Orizari
Арачиново	4	87	2 176	1 092	115	50	113	50	2	-		Arachinovo
Берово	9	78	1 266	610	110	80	102	73	8	7		Berovo
Битола	49	426	8 001	3 903	666	525	588	472	78	53		Bitola
Богданци	4	31	703	335	52	37	35	27	17	10		Bogdanci
Боговиње	14	184	3 514	1 741	285	138	243	120	42	18		Bogovinje
Босилово	14	94	1 326	653	143	97	96	68	47	29		Bosilovo
Брвеница	11	102	1 907	900	149	64	143	58	6	6		Brvenica
Валандово	12	62	1 067	540	116	69	56	37	60	32		Valandovo
Василево	12	72	1 161	520	92	62	91	61	1	1		Vasilevo
Вевчани	1	18	235	123	25	15	23	14	2	1		Vevchani
Велес	19	235	4 977	2 402	357	269	325	250	32	19		Veles
Виница	12	102	1 714	844	174	101	157	91	17	10		Vinica
Вранештица	3	10	49	22	9	8	9	8	-	-		Vraneshtica
Врапчиште	13	182	3 192	1 501	294	140	287	135	7	5		Vrapchishte
Гевгелија	11	87	1 970	965	126	102	112	92	14	10		Gevgelija
Гостивар	29	457	8 384	4 051	646	348	628	337	18	11		Gostivar
Градско	5	25	350	171	36	24	33	22	3	2		Vraneshtica
Дебар	7	134	2 509	1 065	200	94	199	93	1	1		Vrapchishte
Дебарца	11	35	304	156	79	50	61	42	18	8		Debarca
Делчево	10	96	1 443	729	139	91	117	76	22	15		Delchevo
Демир Капија	5	21	366	173	32	23	22	17	10	6		Demir Kapija
Демир Хисар	16	50	660	329	74	50	59	44	15	6		Demir Hisar
Дојран	7	18	293	134	27	15	19	10	8	5		Dojran
Долнени	21	127	1 950	905	209	109	191	103	18	6		Dolneni
Другово	4	17	219	102	26	19	22	16	4	3		Drugovo
Желино	17	185	3 545	1 734	257	88	240	86	17	2		Zhelino
Зајас	12	73	881	422	100	39	100	39	-	-		Zajas
Зелениково	10	35	412	195	51	27	50	26	1	1		Zelenikovo
Зрновци	2	17	262	125	28	19	24	17	4	2		Zrnovci
Илинден	8	81	1 866	896	107	88	95	82	12	6		Ilinden

РЕДОВНИ ОСНОВНИ УЧИЛИШТА, ПАРАЛЕЛКИ, УЧЕНИЦИ И НАСТАВНИЦИ, ПО ПОЛ И ПО ОПШТИНИ
REGULAR PRIMARY AND LOWER SECONDARY SCHOOLS, CLASS SECTIONS, STUDENTS AND TEACHERS
BY SEX AND MUNICIPALITIES

	Училишта Schools	Паралелки Class sections	Ученици Students		Наставници Teachers						
			вкупно total	ученички female students	вкупно total		со полно работно време full-time		со пократко од полното работно време part-time		
					сé all	жени women	вкупно / total		вкупно / total		
							сé all	жени women	сé all	жени women	
Јегуновце	16	73	1 018	504	104	68	94	62	10	6	Jegunovce
Кавадарци	12	181	3 697	1 763	275	198	262	190	13	8	Kavadarci
Карбинци	10	39	524	263	70	50	59	45	11	5	Karbinci
Кичево	5	146	2 898	1 405	220	152	205	140	15	12	Kichevo
Конче	6	26	321	155	36	17	33	16	3	1	Konche
Кочани	11	176	3 499	1 695	235	180	226	177	9	3	Kochani
Кратово	11	49	776	369	117	62	43	24	74	38	Kratovo
Крива Паланка	14	110	1 792	832	162	98	150	91	12	7	Kriva Palanka
Кривогаштани	8	34	627	306	51	36	39	28	12	8	Krivogashtani
Крушево	10	52	863	398	92	42	57	27	35	15	Krushevo
Куманово	36	569	12 376	5 955	822	575	783	555	39	20	Kumanovo
Липково	17	218	4 388	2 076	302	80	299	78	3	2	Lipkovo
Лозово	5	18	210	104	22	14	20	13	2	1	Lozovo
Маврово и Ростуше	15	71	703	326	101	29	98	28	3	1	Mavrovo & Rostushe
Македонска Каменица	6	47	780	393	67	44	61	39	6	5	Makedonska Kamenica
Македонски Брод	7	33	502	255	62	22	52	18	10	4	Makedonski Brod
Могила	15	48	527	240	77	62	62	50	15	12	Mogila
Неготино	10	99	1 897	911	138	98	127	92	11	6	Negotino
Новаци	7	22	198	95	34	24	31	23	3	1	Novaci
Ново Село	12	67	948	470	99	60	95	58	4	2	Novo Selo
Осломеј	11	68	705	331	139	49	138	49	1	-	Oslomej
Охрид	18	275	5 219	2 529	377	293	364	283	13	10	Ohrid
Петровец	7	59	1 122	553	88	63	87	62	1	1	Petrovec
Пехчево	5	31	487	223	43	26	39	25	4	1	Pehchevo
Пласница	2	31	600	308	61	29	61	29	-	-	Plasnica
Прилеп	26	325	7 087	3 434	459	322	426	300	33	22	Prilep
Пробиштип	7	61	1 236	613	114	78	101	71	13	7	Probishtip
Радовиш	18	151	2 957	1 436	230	125	213	120	17	5	Radovich
Ранковце	7	27	369	159	36	25	36	25	-	-	Rankovce
Ресен	20	97	1 345	628	145	102	136	98	9	4	Resen
Росоман	6	28	415	216	49	34	41	30	8	4	Rosoman
Свети Николе	11	90	1 629	787	136	105	120	95	16	10	Sveti Nikole
Сопиште	8	47	589	289	71	36	70	35	1	1	Sopishte
Старо Нагоричане	13	34	361	169	51	38	47	36	4	2	Staro Nagorichane
Струга	34	428	6 813	3 342	621	353	591	339	30	14	Struga
Струмича	23	273	5 793	2 827	433	311	320	250	113	61	Strumica
Студеничани	12	138	3 146	1 530	200	96	198	94	2	2	Studenichani
Теарце	8	130	2 049	975	193	82	182	77	11	5	Tearce
Тетово	21	499	10 866	5 224	733	463	710	446	23	17	Tetovo
Центар Жупа	9	56	705	340	92	20	60	18	32	2	Centar Zhupa
Чашка	9	58	1 043	458	84	48	71	40	13	8	Chashka
Чешиново-Облешево	10	51	583	288	83	45	50	30	33	15	Cheshinovo-Obleshevo
Чучер-Сандево	7	52	735	363	82	43	76	37	6	6	Chucher-Sandevo
Штип	13	200	4 239	2 061	284	191	254	169	30	22	Shtip

**НАСТАВНИЦИ ВО РЕДОВНИТЕ ОСНОВНИ УЧИЛИШТА СПОРЕД ВИДОТ НА РАБОТНИОТ ОДНОС
TEACHERS IN REGULAR PRIMARY AND LOWER SECONDARY SCHOOLS,
ACCORDING TO THE TYPE OF EMPLOYMENT**

	Вкупно Total		На неопределено време For indefinite time				На определено време For definite time				
	сé all	жени women	со полно работно време full-time		со покусó од полното работно време part-time		со полно работно време full-time		со покусó од полното работно време part-time		
			сé all	жени women	сé all	жени women	сé all	жени women	сé all	жени women	
2008/2009											2008/2009
Вкупно	15 930	10 098	11 274	7 216	456	227	3 331	2 131	869	524	Total
2009/2010											2009/2010
Вкупно	16 144	10 455	11 116	7 235	419	196	3 609	2 426	1 000	598	Total
Наставници во прво одделение	1 284	1 175	998	929	-	-	282	246	4	-	Teachers in first grade
Наставници за одделенска настава	5 538	4 176	4 367	3 220	6	5	1 077	886	88	65	Teachers in primary grades
Наставници за предметна настава	9 322	5 104	5 751	3 086	413	191	2 250	1 294	908	533	Teachers in lower secondary grades

**НАСТАВНИЦИ И СТРУЧНИ РАБОТНИЦИ ВО РЕДОВНИТЕ ОСНОВНИ УЧИЛИШТА СПОРЕД СТЕПЕНОТ
НА СТРУЧНАТА ПОДГОТОВКА И ФОНДОТ НА ЧАСОВИ
TEACHERS AND SUPPORTING STAFF IN REGULAR PRIMARY AND LOWER SECONDARY SCHOOLS,
ACCORDING TO THE LEVEL OF EDUCATION AND NUMBER OF LESSONS**

	Вкупно Total		Стручна подготовка / Level of education								
			висока university education		виша higher education		средна upper secondary		друга other		
	сé all	жени women	сé all	жени women	сé all	жени women	сé all	жени women	сé all	жени women	
2008/2009											2008/2009
Вкупно	16 610	10 584	9 690	6 910	6 246	3 489	650	179	24	6	Total
Структура на вкупно	100.0	100.0	58.3	65.3	37.6	33.0	3.9	1.7	0.2	0.0	Structure (%)
2009/2010											2009/2010
Вкупно	16 825	10 949	10 612	7 637	5 572	3 143	631	167	10	2	Total
Структура на вкупно	100.0	100.0	63.1	69.8	33.1	28.7	3.7	1.5	0.1	0.0	Structure (%)
Со полн фонд на часови	14 725	9 661	8 966	6 567	5 223	2 964	528	130	8	-	Full-time teachers
Со неполн фонд на часови	1 419	794	1 068	637	266	129	84	27	1	1	Part-time teachers
Стручни работници	681	494	578	433	83	50	19	10	1	1	Supporting staff

**НАСТАВНИЦИ ВО РЕДОВНИТЕ ОСНОВНИ УЧИЛИШТА СО ПОКУСО ОД ПОЛНОТО РАБОТНО ВРЕМЕ
СПОРЕД ФОНДОТ НА ЧАСОВИ**

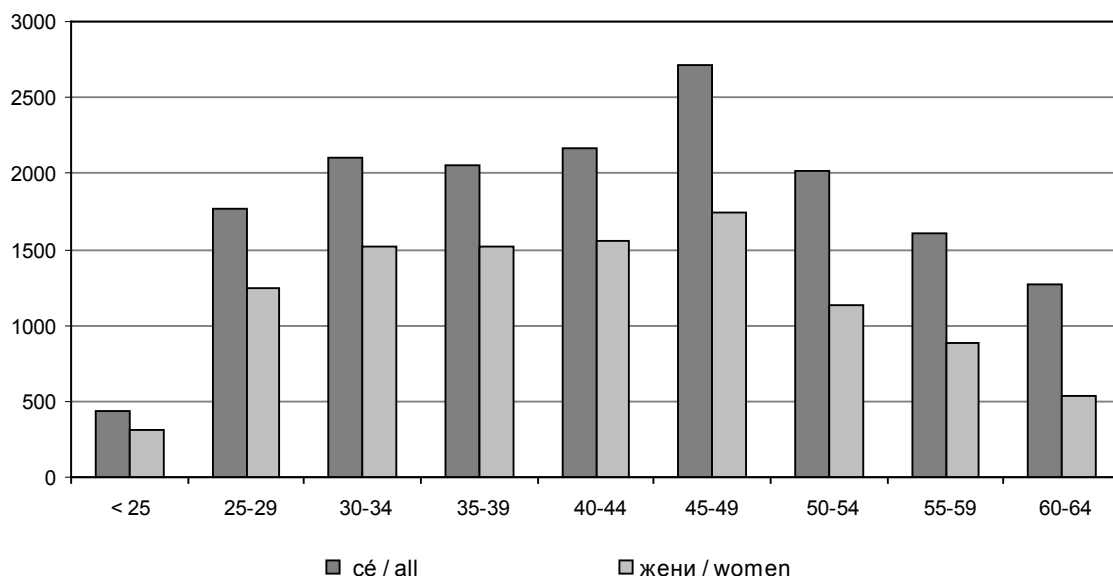
**PART-TIME TEACHERS IN REGULAR PRIMARY AND LOWER SECONDARY SCHOOLS
ACCORDING TO THE NUMBER OF LESSONS**

	Вкупно Total	До 3 часа Up to 3 lessons	4	5	6	7	8	9	10	11	12	13	14	15	16	17	
2009/2010																	2009/2010
Вкупно	1 419	86	92	68	103	44	116	92	163	61	149	61	78	76	108	122	Total
Од тоа жени	794	47	57	36	66	24	69	39	95	34	74	33	49	37	63	71	Women

**НАСТАВНИЦИ ВО РЕДОВНИТЕ ОСНОВНИ УЧИЛИШТА СПОРЕД ВОЗРАСТА
TEACHERS IN REGULAR PRIMARY AND LOWER SECONDARY SCHOOLS BY AGE**

	Вкупно Total	До 25 години Up to 25 years	25-29	30-34	35-39	40-44	45-49	50-54	55-59	60-64	65 и повеќе години 65 and more years	Непоз- нато Un- known			
Вкупно	сé	16 144	439	1 767	2 104	2 053	2 167	2 712	2 021	1 605	1 268	3	5	all	Total
	жени	10 455	309	1 244	1 520	1 520	1 555	1 742	1 138	889	534	-	3	women	
Наставници во прво одделение	сé	1 284	41	177	248	208	227	161	114	70	38	-	-	all	Teachers in first grade
	жени	1 175	30	168	232	197	212	146	104	57	29	-	-	women	
Наставници за одделенска настава (II-V)	сé	5 538	101	438	702	818	828	990	719	544	398	-	-	all	Teachers in primary grades (II-V)
	жени	4 176	78	351	583	689	684	780	506	344	161	-	-	women	
Наставници за предметна настава (VI-IX)	сé	9 322	297	1 152	1 154	1 027	1 112	1 561	1 188	991	832	3	5	all	Teachers in lower secondary grades (VI-IX)
	жени	5 104	201	725	705	634	659	817	528	488	344	-	3	women	

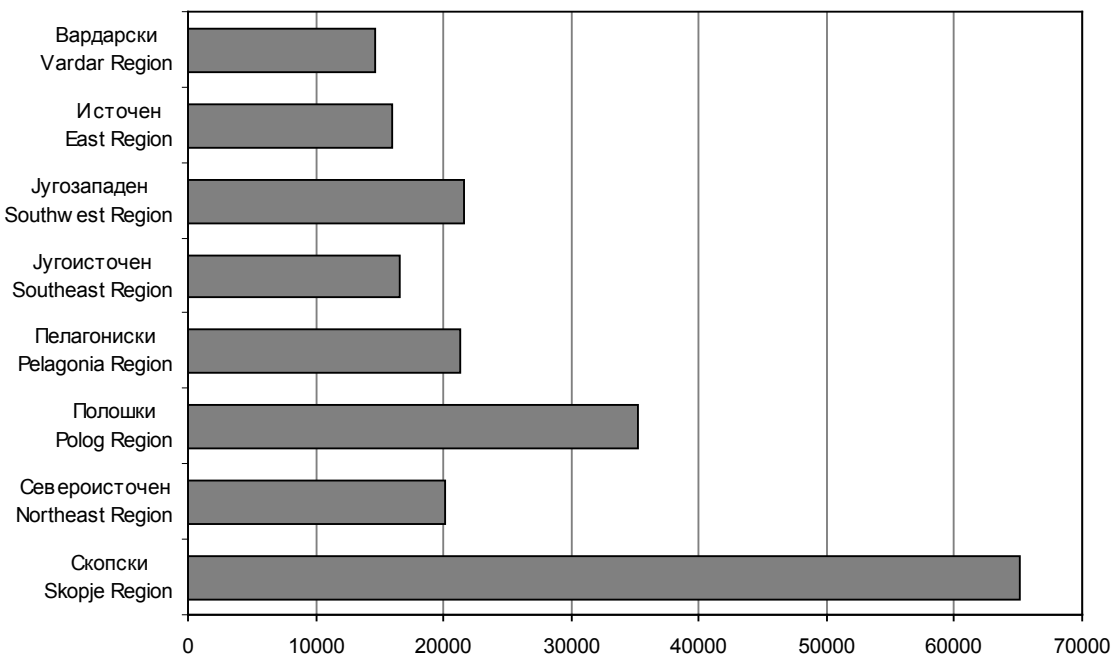
**Наставници во редовните основни училишта според возраста
Teachers in regular primary and lower secondary schools by age**



РЕДОВНИ ОСНОВНИ УЧИЛИШТА, ПАРАЛЕЛКИ, УЧЕНИЦИ И НАСТАВНИЦИ, ПО РЕГИОНИ
REGULAR PRIMARY AND LOWER SECONDARY SCHOOLS, CLASS SECTIONS, STUDENTS AND TEACHERS,
BY REGIONS

	Училишта Schools	Паралелки Class sections	Ученици Students		Наставници Teachers						Total
			вкупно total	ученички female students	вкупно total		со полно работно време full-time		со пократко од полното работно време part-time		
					сé all	жени women	вкупно total		вкупно total		
			сé all	жени women			сé all	жени women	сé all	жени women	
Вкупно	989	10 716	210 381	101 765	16 144	10 455	14 725	9 661	1 419	794	
Вардарски	82	755	14 584	6 985	1 129	813	1 021	749	108	64	Vardar Region
Источен	95	898	16 033	7 844	1 347	905	1 190	813	157	92	East Region
Југозападен	124	1 324	21 639	10 400	2 011	1 143	1 885	1 088	126	55	Southwest Region
Југоисточен	119	881	16 539	8 035	1 354	895	1 070	739	284	156	Southeast Region
Пелагониски	172	1 181	21 258	10 238	1 807	1 272	1 589	1 145	218	127	Pelagonia Region
Полошки	144	1 883	35 178	16 956	2 762	1 420	2 625	1 349	137	71	Polog Region
Североисточен	98	1 007	20 062	9 560	1 490	878	1 358	809	132	69	Northeast Region
Скопски	155	2 787	65 088	31 747	4 244	3 129	3 987	2 969	257	160	Skopje Region

Ученици во редовните основни училишта, по региони
Students in regular primary and lower secondary schools, by regions



СПЕЦИЈАЛНИ ОСНОВНИ УЧИЛИШТА, ПАРАЛЕЛКИ, УЧЕНИЦИ СПОРЕД ВИДОТ НА СПРЕЧЕНОСТА И НАСТАВНИЦИ СПОРЕД ВИДОТ НА РАБОТНИОТ ОДНОС¹⁾
SPECIAL PRIMARY AND LOWER SECONDARY SCHOOLS, CLASS SECTIONS, STUDENTS ACCORDING TO DISABILITIES AND TEACHERS ACCORDING TO THE TYPE OF EMPLOYMENT¹⁾

	Училишта Schools	Паралелки Class sections	Ученици / Students				Наставници / Teachers					
			вкупно total	ученички female students	повторувачи repeaters		вкупно total		со полно работно време full-time			
					сé all	ученички female students	сé all	жени women	сé all	жени women	на определено време for definite time	
2008/2009												2008/2009
Вкупно	46	175	974	345	12	3	248	192	230	184	63	Total
Училишта за деца попречени во менталниот развој	40	140	833	296	5	1	176	139	162	133	51	Schools for students with intellectual disabilities
Училишта за воспитно запуштени деца	2	6	22	1	3	-	12	7	8	5	2	Educationally neglected students
Училишта за деца со оштетен слух	1	12	61	28	-	-	31	20	31	20	3	Schools for students with hearing disabilities
Училишта за деца со оштетен вид	1	9	37	11	-	-	20	17	20	17	5	Schools for students with sight disabilities
Училишта за телесно инвалидни деца	1	6	10	5	4	2	7	7	7	7	2	Schools for students with physical disabilities
Училишта за деца со оштетен слух и говор	1	2	11	4	-	-	2	2	2	2	-	Schools for students with hearing and speech disabilities
2009/2010												2009/2010
Вкупно	45	177	1058	342	9	3	248	195	233	185	69	Total
Училишта за деца попречени во менталниот развој	41	147	939	302	7	2	182	148	170	139	59	Schools for students with intellectual disabilities
Училишта за воспитно запуштени деца	1	5	13	-	1	-	10	5	7	4	2	Schools for educationally neglected students
Училишта за деца со оштетен слух	1	10	56	22	-	-	31	21	31	21	1	Schools for students with hearing disabilities
Училишта за деца со оштетен вид	1	9	36	11	-	-	17	14	17	14	5	Schools for students with sight disabilities
Училишта за телесно инвалидни деца	1	6	14	7	1	1	8	7	8	7	2	Schools for students with physical disabilities

¹⁾ Податоците за учениците се однесуваат на запишани ученици од I до IX одделение според промените во Законот за основно образование ("Сл. весник на РМ" број 51/2007 година)

¹⁾ The data on students refer to enrolled students from I to IX grade according to the amendments to the Law on Primary Education (The Official Gazette of the Republic of Macedonia No. 51/2007)

**УЧЕНИЦИ ВО СПЕЦИЈАЛНИТЕ ОСНОВНИ УЧИЛИШТА СПОРЕД ВОЗРАСТА И ПОЛОТ, ПО ОДДЕЛЕНИЈА
STUDENTS IN SPECIAL PRIMARY AND LOWER SECONDARY SCHOOLS, ACCORDING TO AGE AND SEX,
BY GRADES**

	Вкупно Total	5	6	7	8	9	10	11	12	13	14	15	16	17 + години 17 + years	
2008/2009															2008/2009
Вкупно	974	1	9	57	72	68	92	135	142	157	113	65	31	32	Total
ученички	345	1	2	18	27	26	30	50	59	55	41	18	8	10	female students
2009/2010															2009/2010
Вкупно	1 058	-	20	50	94	98	91	124	156	164	130	63	33	35	Total
ученички	342	-	6	14	37	34	24	42	53	60	41	17	6	8	female students
I сé	82	-	19	32	19	3	1	2	2	2	-	1	-	1	I all
ученички	25	-	5	10	5	2	1	1	-	-	-	1	-	-	female students
II сé	143	-	1	18	57	36	11	8	4	2	1	1	2	2	II all
ученички	49	-	1	4	26	9	3	6	-	-	-	-	-	-	female students
III сé	107	-	-	-	16	41	23	11	8	4	1	2	-	1	III all
ученички	33	-	-	-	6	17	6	-	2	1	1	-	-	-	female students
IV сé	137	-	-	-	2	17	42	43	19	6	2	3	-	3	IV all
ученички	37	-	-	-	-	5	9	11	6	2	1	2	-	1	female students
V сé	141	-	-	-	-	1	14	36	49	26	6	3	4	2	V all
ученички	46	-	-	-	-	1	5	15	17	7	-	-	1	-	female students
VI сé	173	-	-	-	-	-	-	24	54	57	19	4	7	8	VI all
ученички	61	-	-	-	-	-	-	9	20	23	6	-	1	2	female students
VII сé	145	-	-	-	-	-	-	-	20	51	43	19	6	6	VII all
ученички	52	-	-	-	-	-	-	-	8	21	18	3	-	2	female students
VIII сé	130	-	-	-	-	-	-	-	-	16	58	30	14	12	VIII all
ученички	39	-	-	-	-	-	-	-	-	6	15	11	4	3	female students
IX сé	-	-	-	-	-	-	-	-	-	-	-	-	-	-	IX all
ученички	-	-	-	-	-	-	-	-	-	-	-	-	-	-	female students

СПЕЦИЈАЛНИ ОСНОВНИ УЧИЛИШТА, ПАРАЛЕЛКИ, УЧЕНИЦИ И НАСТАВНИЦИ, ПО ОПШТИНИ
SPECIAL PRIMARY AND LOWER SECONDARY SCHOOLS, CLASS SECTIONS, STUDENTS AND TEACHERS
BY MUNICIPALITIES

	Училишта Schools	Паралелки Class sections	Ученици Students		Наставници Teachers						
			вкупно total	ученички female students	вкупно total		со полно работно време full-time		со покусо од полното работно време part-time		
					сé all	жени women	сé all	жени women	сé all	жени women	
2008/2009											2008/2009
Вкупно	46	175	974	345	248	192	230	184	18	8	Total
2009/2010											2009/2010
Вкупно	45	177	1058	342	248	195	233	185	15	10	Total
Скопје	14	63	401	124	92	75	89	74	3	1	Skopje
Аеродром	1	2	19	8	2	2	2	2	-	-	Aerodrom
Гази Баба	4	10	52	10	15	10	12	9	3	1	Gazi Baba
Ѓорче Петров	2	3	23	13	3	3	3	3	-	-	Gjorche Petrov
Карпош	1	1	8	2	1	-	1	-	-	-	Karposh
Кисела Вода	4	26	141	42	43	37	43	37	-	-	Kisela Voda
Сарај	1	1	10	4	1	1	1	1	-	-	Saraj
Чаир	1	20	148	45	27	22	27	22	-	-	Chair
Арачиново	1	1	9	3	1	1	1	1	-	-	Arachinovo
Битола	2	19	101	37	41	31	40	30	1	1	Bitola
Велес	1	13	86	30	16	12	16	12	-	-	Veles
Виница	1	2	10	3	1	1	1	1	-	-	Vinica
Гостивар	2	2	14	4	4	1	4	1	-	-	Gostivar
Делчево	1	5	15	2	1	1	1	1	-	-	Delchevo
Илинден	3	4	33	9	4	3	4	3	-	-	Ilinden
Јегуновце	1	2	8	1	5	5	5	5	-	-	Jegunovce
Кавадарци	1	1	23	4	4	3	4	3	-	-	Kavadarci
Кичево	1	1	2	-	1	1	1	1	-	-	Kichevo
Кочани	1	3	15	4	11	8	1	1	10	7	Kochani
Куманово	1	9	66	22	8	8	8	8	-	-	Kumanovo
Македонска Каменица	1	2	9	1	1	1	1	1	-	-	Makedonska Kamenica
Неготино	1	1	7	-	1	-	1	-	-	-	Negotino
Ново Село	1	10	50	23	12	6	12	6	-	-	Novo Selo
Охрид	1	3	14	5	3	3	3	3	-	-	Ohrid
Петровец	1	1	10	2	1	1	1	1	-	-	Petrovec
Прилеп	1	8	44	16	7	6	7	6	-	-	Prilep
Пробиштип	1	1	5	2	2	2	2	2	-	-	Probishtip
Свети Николе	1	1	3	-	1	1	1	1	-	-	Sveti Nikole
Струга	1	1	8	4	1	1	1	1	-	-	Struga
Струмица	2	9	24	11	11	9	11	9	-	-	Strumica
Студеничани	1	1	10	3	1	1	1	1	-	-	Studenichani
Тетово	2	7	54	22	9	8	8	7	1	1	Tetovo
Штип	1	7	37	10	9	6	9	6	-	-	Shtip

**УЧЕНИЦИ ПО ОДДЕЛЕНИЈА, ПО ПОЛ И ПОВТОРУВАЧИ ВО ОСНОВНИТЕ УЧИЛИШТА ЗА ВОЗРАСНИ
ADULTS BY GRADES, SEX AND REPEATERS IN ADULT PRIMARY AND LOWER SECONDARY SCHOOLS**

	Вкупно Total	Ученици по одделенија / Students by grades				
		I-II	III-IV	V-VI	VII-VIII	
2008/2009						2008/2009
Вкупно	531	-	148	155	228	Total
од тоа ученички	224	-	60	62	102	female students
Повторувачи (од вкупно)	-	-	-	-	-	Repeaters (of total)
од тоа ученички	-	-	-	-	-	female students
2009/2010						2009/2010
Вкупно	418	-	105	119	194	Total
од тоа ученички	161	-	32	48	81	female students
Повторувачи (од вкупно)	-	-	-	-	-	Repeaters (of total)
од тоа ученички	-	-	-	-	-	female students

**УЧЕНИЦИ ВО ОСНОВНИТЕ УЧИЛИШТА ЗА ВОЗРАСНИ ЛИЦА СПОРЕД ВОЗРАСТА И ПОЛОТ,
ПО ОДДЕЛЕНИЈА
ADULTS IN ADULT PRIMARY AND LOWER SECONDARY SCHOOLS ACCORDING TO AGE AND SEX,
BY GRADES**

	Вкупно Total	Со 15 год. With 15 years	16	17	18	19	20	21	22	23	24	25	26	27	28	29	30 - 34	35 - 39	40 и повеќе години 40 and more years	
2008/2009																				2008/2009
Вкупно	531	175	127	58	24	22	27	21	15	11	13	10	-	2	3	-	6	8	9	Total
Од тоа ученички	224	74	54	31	11	7	12	10	1	1	7	7	-	1	1	-	2	2	3	females
2009/2010																				2009/2010
Вкупно	418	134	78	64	19	14	13	12	18	3	6	2	3	6	5	7	21	4	9	Total
Од тоа ученички	161	57	29	24	6	4	4	2	1	1	1	-	-	3	2	5	13	3	6	females
I-II	-	-	-	-	-	-	-	-	-	-	-	-	-	-	-	-	-	-	-	I-II
ученички	-	-	-	-	-	-	-	-	-	-	-	-	-	-	-	-	-	-	-	females
III-IV	105	56	14	10	2	3	1	6	7	1	2	1	-	-	-	-	1	1	-	III-IV
ученички	32	22	4	1	1	2	-	1	-	-	-	-	-	-	-	-	1	-	-	females
V-VI	119	41	23	17	10	1	5	2	5	2	-	-	-	-	1	1	7	1	3	V-VI
ученички	48	19	8	8	2	-	3	-	1	1	-	-	-	-	1	4	1	-	-	females
VII-VIII	194	37	41	37	7	10	7	4	6	-	4	1	3	6	4	6	13	2	6	VII-VIII
ученички	81	16	17	15	3	2	1	1	-	-	1	-	-	3	2	4	8	2	6	females

ОСНОВНИ УЧИЛИШТА ЗА ВОЗРАСНИ ЛИЦА, ПАРАЛЕЛКИ, УЧЕНИЦИ И НАСТАВНИЦИ, ПО ОПШТИНИ
ADULT PRIMARY AND LOWER SECONDARY SCHOOLS, CLASS SECTIONS, STUDENTS AND TEACHERS BY MUNICIPALITIES

	Училишта Schools	Паралелки Class sections	Ученици Students		Наставници Teachers						Total
			вкупно total	ученички female students	вкупно total		со полно работно време full-time		со покусо од полното работно време part-time		
					сé all	жени women	сé all	жени women	сé all	жени women	
Вкупно	12	34	418	161	70	34	61	30	9	4	Total
Скопје	7	25	317	121	30	18	30	18	-	-	Skopje
Гази Баба	3	9	99	20	11	6	11	6	-	-	Gazi Baba
Чаир	2	8	108	54	9	4	9	4	-	-	Chair
Шуто Оризари	2	8	110	47	10	8	10	8	-	-	Shuto Orizari
Арачиново	1	2	25	17	3	1	3	1	-	-	Arachinovo
Кичево	1	2	16	1	9	6	7	4	2	2	Kichevo
Неготино	1	1	11	1	7	2	-	-	7	2	Negotino
Струга	1	2	24	7	18	6	18	6	-	-	Struga
Студеничани	1	2	25	14	3	1	3	1	-	-	Studenichani

ОСНОВНИ УМЕТНИЧКИ УЧИЛИШТА, ПАРАЛЕЛКИ, УЧЕНИЦИ И НАСТАВНИЦИ, ПО ОПШТИНИ¹⁾
ART PRIMARY AND LOWER SECONDARY SCHOOLS, CLASS SECTIONS, STUDENTS AND TEACHERS, BY MUNICIPALITIES¹⁾

	Училишта Schools	Паралелки Class sections	Ученици Students		Наставници Teachers						Total
			вкупно total	ученички female students	вкупно total		со полно работно време full-time		со покусо од полното работно време part-time		
					сé all	жени women	сé all	жени women	сé all	жени women	
Вкупно	16	-	5 002	2 532	313	191	265	162	48	29	Total
Скопје	1	-	1 321	770	140	97	99	71	41	26	Skopje
Центар	1	-	1 321	770	140	97	99	71	41	26	Centar
Битола	1	-	350	169	16	12	15	11	1	1	Bitola
Велес	1	-	194	72	11	6	11	6	-	-	Veles
Гевгелија	1	-	128	73	8	6	7	5	1	1	Gevgelija
Гостивар	1	-	237	90	5	-	5	-	-	-	Gostivar
Кавадарци	1	-	311	130	17	6	17	6	-	-	Kavadarci
Кочани	1	-	206	150	10	7	10	7	-	-	Kochani
Крива Паланка	1	-	47	28	2	1	2	1	-	-	Kriva Palanka
Куманово	1	-	292	105	15	8	15	8	-	-	Kumanovo
Неготино	1	-	123	65	4	2	4	2	-	-	Negotino
Охрид	1	-	330	159	16	9	16	9	-	-	Ohrid
Прилеп	1	-	359	158	23	10	18	9	5	1	Prilep
Радовиш	1	-	92	43	3	3	3	3	-	-	Radovish
Струмица	1	-	370	197	19	8	19	8	-	-	Strumica
Тетово	1	-	385	194	12	7	12	7	-	-	Tetovo
Штип	1	-	257	129	12	9	12	9	-	-	Shtip

¹⁾ Учениците во основните уметнички училишта се опфатени во редовното основно образование

¹⁾ Students in art primary and lower secondary schools are covered in the regular primary and lower secondary education

СРЕДНО ОБРАЗОВАНИЕ
UPPER SECONDARY EDUCATION

**ЗАПИШАНИ УЧЕНИЦИ ВО РЕДОВНОТО СРЕДНО ОБРАЗОВАНИЕ СПОРЕД УСПЕХОТ
ENROLLED STUDENTS IN THE REGULAR UPPER SECONDARY EDUCATION
ACCORDING TO ACHIEVED SUCCESS**

	Запишани ученици во I година (без повторувачи) според успехот Enrolled students in first year according to achieved results (without repeaters)						
	вкупно total	од тоа ученички female students	ученици по успех students according to the final results				
			одлични excellent	многу добри very good	добри good	доволни sufficient	
2008/2009							2008/2009
Вкупно	25 367	11 775	13 905	5 424	4 513	1 525	Total
од тоа во приватни	310	116	218	52	35	5	of which in private schools
2009/2010							2009/2010
Вкупно	25 969	12 273	12 285	5 534	5 374	2 776	Total
од тоа во приватни	425	167	296	89	27	13	of which in private schools

**УЧЕНИЦИ ВО РЕДОВНОТО СРЕДНО ОБРАЗОВАНИЕ ПО ТРИГОДИШНИ И
ПО ЧЕТИРИГОДИШНИ ОБРАЗОВНИ ПРОГРАМИ, ПО ГОДИНИ
STUDENTS IN THE REGULAR UPPER SECONDARY SCHOOLS ACCORDING
TO 3-YEAR AND 4-YEAR EDUCATIONAL PROGRAMMES BY YEAR OF STUDY**

	Ученици според 3-годишна програма Students in 3 year-programme					Ученици според 4-годишна програма Students in 4 year-programme						
	пара- лелки class sec- tions	вкупно total		повторувачи (од вкупно) repeaters (of total)		пара- лелки class sec- tions	вкупно total		повторувачи (од вкупно) repeaters (of total)			
		сé all	уче- нички female students	сé all	уче- нички female students		сé all	уче- нички female students	сé all	уче- нички female students		
2008/2009												2008/2009
Вкупно	252	6 053	1 355	153	14	3 015	87 790	43 240	376	81	Total	
од тоа во приватни	-	-	-	-	-	57	907	373	-	-	of which in private schools	
2009/2010											2009/2010	
Вкупно	251	5 904	1 377	293	59	3 121	89 439	44 443	755	191	Total	
I	90	2 411	555	212	43	820	24 181	11 875	411	114	I	
II	78	1 781	443	65	12	793	22 345	11 013	221	49	II	
III	83	1 712	379	16	4	761	21 609	10 741	108	25	III	
IV	-	-	-	-	-	747	21 304	10 814	15	3	IV	
од тоа во приватни	-	-	-	-	-	95	1 476	614	2	1	of which in private schools	
I	-	-	-	-	-	30	426	168	1	1	I	
II	-	-	-	-	-	26	432	173	-	-	II	
III	-	-	-	-	-	21	341	149	-	-	III	
IV	-	-	-	-	-	18	277	124	1	-	IV	

РЕДОВНИ СРЕДНИ УЧИЛИШТА, ПАРАЛЕЛКИ, УЧЕНИЦИ И НАСТАВНИЦИ, ПО ОПШТИНИ
REGULAR UPPER SECONDARY SCHOOLS, CLASS SECTIONS, STUDENTS AND TEACHERS BY MUNICIPALITIES

	Училишта Schools	Паралелки Class sections	Ученици Students		Наставници Teachers							
			сé all	ученички female students	вкупно total		со полно работно време full-time		со пократко од полното работно време / part-time			
					сé all	жени women	сé all	жени women	сé all	жени women		
2008/2009												2008/2009
Вкупно	108	3 267	93 843	44 595	6 599	3 836	5 711	3 297	888	539	Total	
Од тоа во приватни	8	57	907	373	184	105	110	59	74	46	Of which in private	
2009/2010												2009/2010
Вкупно	111	3372	95343	45820	6880	4029	5940	3432	940	597	Total	
Скопје	30	960	27660	13000	2082	1382	1678	1119	404	263	Skopje	
Аеродром	4	122	3502	1497	224	151	165	115	59	36	Aerodrom	
Бутел	2	124	3656	1949	217	140	193	124	24	16	Butel	
Гази Баба	6	140	3292	788	336	170	267	121	69	49	Gazi Baba	
Ѓорче Петров	1	25	658	319	48	35	44	31	4	4	Gjorche Petrov	
Карпош	7	215	6135	2664	418	299	335	239	83	60	Karposh	
Кисела Вода	2	85	2593	1541	157	135	150	129	7	6	Kisela Voda	
Центар	7	192	6014	3531	576	393	444	315	132	78	Centar	
Чаир	1	57	1810	711	106	59	80	45	26	14	Chair	
Берово	1	20	555	303	49	32	41	25	8	7	Berovo	
Битола	9	180	5132	2558	417	270	310	205	107	65	Bitola	
Богданци	1	12	299	162	24	18	12	8	12	10	Bogdanci	
Валандово	1	16	474	247	33	15	26	10	7	5	Valandovo	
Велес	4	104	2987	1443	200	111	176	97	24	14	Veles	
Виница	1	34	776	498	53	31	53	31	-	-	Vinica	
Врапчиште	1	8	238	143	15	7	15	7	-	-	Vrapchishte	
Гевгелија	1	45	1138	591	83	49	70	40	13	9	Gevgelija	
Гостивар	5	192	5472	2520	406	198	393	193	13	5	Gostivar	
Дебар	2	29	789	372	63	23	63	23	-	-	Debar	
Делчево	1	26	602	318	39	31	37	29	2	2	Delchevo	
Демир Хисар	1	13	322	139	33	17	18	8	15	9	Demir Hisar	
Долнени	1	12	349	150	11	1	11	1	-	-	Dolneni	
Кавадарци	3	74	2026	934	150	89	126	73	24	16	Kavadarci	
Кичево	1	91	2554	1270	195	95	187	92	8	3	Kichevo	
Кочани	2	73	2050	861	138	66	128	56	10	10	Kochani	
Кратово	1	16	413	193	34	25	19	14	15	11	Kratovo	
Крива Паланка	1	39	989	515	71	45	56	33	15	12	Kriva Palanka	
Крушево	1	15	355	141	27	16	17	11	10	5	Krushevo	
Куманово	4	236	6932	3386	437	245	423	236	14	9	Kumanovo	
Липково	2	18	509	202	52	16	50	14	2	2	Lipkovo	
Маврово и Ростуша	1	6	163	44	18	10	18	10	-	-	Mavrovo & Rostusha	
Македонска Каменица	1	13	302	195	30	18	22	12	8	6	Makedonska Kamenica	
Македонски Брод	1	14	360	177	31	14	23	8	8	6	Makedonski Brod	
Неготино	1	42	1038	542	75	48	68	44	7	4	Negotino	
Охрид	3	103	2767	1266	167	107	165	106	2	1	Ohrid	
Пехчево	1	6	155	89	24	15	21	13	3	2	Pehchevo	
Прилеп	5	153	4183	2125	275	189	259	178	16	11	Prilep	
Пробиштип	1	25	587	308	55	21	50	20	5	1	Probishtip	
Радовиш	1	37	1080	573	61	37	57	34	4	3	Radovish	
Ресен	1	24	583	281	43	23	28	16	15	7	Resen	
Свети Николе	1	33	794	350	60	25	49	18	11	7	Sveti Nikole	
Струга	4	134	3392	1767	258	138	194	101	64	37	Struga	
Струмица	3	134	4093	2084	231	130	218	120	13	10	Strumica	
Тетово	6	328	10182	4542	680	320	651	303	29	17	Tetovo	
Центар Жупа	1	3	72	32	4	3	3	2	1	1	Centar Zhupa	
Штип	6	104	2971	1499	256	149	205	122	51	27	Shtip	
Од тоа во приватни	11	95	1476	614	288	167	154	74	134	93	Of which in private	
Скопје	5	56	820	348	166	104	101	51	65	53	Skopje	
Аеродром	1	4	57	18	15	12	4	3	11	9	Aerodrom	
Гази Баба	2	31	490	199	96	55	60	24	36	31	Gazi Baba	
Карпош	2	21	273	131	55	37	37	24	18	13	Karposh	
Битола	2	4	24	9	23	14	-	-	23	14	Bitola	
Гостивар	1	13	279	120	33	14	25	10	8	4	Gostivar	
Струга	2	19	330	134	51	29	28	13	23	16	Struga	
Штип	1	3	23	3	15	6	-	-	15	6	Shtip	

УЧЕНИЦИ ВО РЕДОВНОТО СРЕДНО ОБРАЗОВАНИЕ
STUDENTS IN REGULAR UPPER SECONDARY EDUCATION

	Училишта ¹⁾ Schools ¹⁾	Паралелки Class sections	Вкупно ученици Total number of students			I година за 3-годишна програма 1st year in 3 year-programme			I година за 4-годишна програма 1st year in 4 year-programme			II година за 3-годишна програма 2nd year in 3 year-programme		
			вкупно total	уче- нички female students	повто- рувачи repe- aters	сé all	уче- нички female students	повто- рувачи repe- aters	сé all	уче- нички female students	повто- рувачи repe- aters	сé all	уче- нички female students	повто- рувачи repe- aters
2008/2009														
Вкупно	108	3 267	93 843	44 595	529	2 144	515	99	23 478	11 299	156	1 891	407	37
Од тоа приватни	8	57	907	373	-	-	-	-	310	116	-	-	-	-
2009/2010														
Вкупно	111	3 372	95 343	45 820	1 048	2 411	555	212	24 181	11 875	411	1 781	443	65
Гимназиско образование														
Гимназиско образование	56	623	17 806	9 653	138	-	-	-	9 227	4 969	84	-	-	-
Јазична гимназија (литература и уметности)	20	47	1 254	912	1	-	-	-	29	21	-	-	-	-
Природно-математичка гимназија (природни науки и математика)	48	186	5 139	2 562	1	-	-	-	189	109	-	-	-	-
Општа гимназија (општествени науки)	58	499	14 328	7 705	35	-	-	-	908	425	14	-	-	-
Стручно образование														
Земјоделско-ветеринарна	11	116	2 770	837	34	-	-	-	774	233	21	-	-	-
Прехранбена	6	25	663	241	37	266	79	24	28	14	1	104	45	7
Дрвопреработувачка	1	4	79	-	12	46	-	9	-	-	-	16	-	3
Шумарско-дрвопреработувачка	7	34	844	236	19	-	-	-	218	61	13	-	-	-
Геолошко-рударско-металуршка	5	28	707	173	34	22	3	3	199	48	13	17	-	5
Машинска	20	225	5 465	249	145	497	14	46	1 215	70	40	373	12	12
Електротехничка	15	257	6 908	801	101	289	4	30	1 629	240	22	213	1	2
Хемиско-технолошка	11	89	2 424	1 258	48	125	53	16	596	329	19	93	49	1
Текстилна	4	11	170	74	9	39	13	4	-	-	-	68	33	5
Текстилно-кожарска	13	109	2 613	1 508	92	34	16	6	663	410	51	21	18	2
Графичка	2	14	339	174	13	26	11	4	83	49	7	23	13	-
Лични услуги	8	53	1 656	1 254	36	303	221	23	285	233	7	226	146	4
Градежна	5	22	480	48	19	128	-	13	95	31	-	88	-	4
Градежно-геодетска	3	39	830	128	15	-	-	-	217	32	2	-	-	-
Сообраќајна	11	89	2 740	1 111	14	24	-	-	686	296	10	34	-	-
Угостителско-туристичка	8	92	2 556	813	55	612	141	34	281	113	1	505	126	20
Економско-правна и трговска	20	437	13 526	7 637	121	-	-	-	3 627	1 993	64	-	-	-
Здравствена	15	309	10 327	7 780	41	-	-	-	2 705	2 010	30	-	-	-
Физичка култура	2	17	498	99	4	-	-	-	174	39	4	-	-	-

СПОРЕД СТРУКАТА, КЛАСОТ И ПОЛОТ

ACCORDING TO THE QUALIFICATION, CLASS AND SEX

II година за 4-годишна програма 2nd year in 4 year-programme			III година за 3-годишна програма 3rd year in 3 year-programme			III година за 4-годишна програма 3rd year in 4 year-programme			IV година IV year			
сé all	ученички female students	повто- рувачи repe- aters	сé all	ученички female students	повто- рувачи repe- aters	сé all	ученички female students	повто- рувачи repe- aters	сé all	ученички female students	повто- рувачи repe- aters	
2008/2009												
21 946	10 782	133	2 018	433	17	21 789	10 974	75	20 577	10 185	12	Total
248	109	-	-	-	-	185	79	-	164	69	-	Of which in private
2009/2010												
22 345	11 013	221	1 712	379	16	21 609	10 741	108	21 304	10 814	15	Total
General education												
8 579	4 684	54	-	-	-	-	-	-	-	-	-	Gymnasium education
24	15	-	-	-	-	685	499	1	516	377	-	Philological gymnasium (literature and arts)
192	84	-	-	-	-	2 284	1 143	1	2 474	1 226	-	Gymnasium of natural sciences and mathematics (natural sciences and mathematics)
842	396	5	-	-	-	6 415	3 464	15	6 163	3 420	1	General gymnasium (social sciences)
Vocational education												
671	217	9	-	-	-	672	197	4	653	190	-	Agriculture-Veterinary
22	9	-	143	45	5	55	26	-	45	23	-	Food production
-	-	-	17	-	-	-	-	-	-	-	-	Wood processing
211	49	4	-	-	-	213	65	2	202	61	-	Forestry-Wood processing
140	37	7	16	-	-	156	34	6	157	51	-	Geology-Mining and extraction and Metallurgy
1 001	52	29	375	7	3	1 025	47	11	979	47	4	Mechanical Engineering
1 476	171	31	227	3	4	1 470	178	10	1 604	204	2	Electrical Engineering
522	277	4	49	21	-	519	236	7	520	293	1	Chemical Engineering
-	-	-	63	28	-	-	-	-	-	-	-	Textile processing
591	336	16	-	-	-	642	345	16	662	383	1	Textile and Leather processing
70	26	2	23	12	-	59	35	-	55	28	-	Graphic
231	186	-	210	150	2	196	148	-	205	170	-	Personal services
21	5	-	105	2	2	19	7	-	24	3	-	Architecture
232	31	7	-	-	-	161	29	4	220	36	2	Architecture-Geodesy
668	264	3	38	-	-	674	273	1	616	278	-	Transport
246	106	-	446	111	-	242	109	-	224	107	-	Travel, tourism, hotel and catering services
3 561	1 977	33	-	-	-	3 181	1 803	20	3 157	1 864	4	Economics-Law and Trade
2 617	1 932	9	-	-	-	2 560	1 943	2	2 445	1 895	-	Health
129	28	-	-	-	-	100	13	-	95	19	-	Physical education

УЧЕНИЦИ ВО РЕДОВНОТО СРЕДНО ОБРАЗОВАНИЕ
STUDENTS IN REGULAR UPPER SECONDARY EDUCATION

	Училишта ¹⁾ Schools ¹⁾	Паралелки Class sections	Вкупно ученици Total number of students			I година за 3-годишна програма 1st year in 3 year-programme			I година за 4-годишна програма 1st year in 4 year-programme			II година за 3-годишна програма 2nd year in 3 year-programme		
			вкупно total	уче- нички female students	повто- рувачи repe- aters	cé all	уче- нички female students	повто- рувачи repe- aters	cé all	уче- нички female students	повто- рувачи repe- aters	cé all	уче- нички female students	повто- рувачи repe- aters
Уметничко образование														
Ликовно	3	14	327	207	4	-	-	-	69	36	-	-	-	-
Музичко	5	29	786	284	20	-	-	-	250	92	8	-	-	-
Балетско	1	4	108	76	-	-	-	-	34	22	-	-	-	-
Од тоа приватни														
Вкупно	11	95	1476	614	2	-	-	-	426	168	1	-	-	-
Гимназиско образование														
Гимназиско образование	6	35	602	228	-	-	-	-	321	127	-	-	-	-
Природно-математичка гимназија (природни науки и математика)	4	11	205	78	-	-	-	-	-	-	-	-	-	-
Општа гимназија (општествени науки)	7	34	504	241	2	-	-	-	64	29	1	-	-	-
Стручно образование														
Економско-правна и трговска	4	9	104	33	-	-	-	-	25	6	-	-	-	-
Здравствена	2	3	38	31	-	-	-	-	9	6	-	-	-	-
Уметничко образование														
Музичко	1	3	23	3	-	-	-	-	7	-	-	-	-	-

¹⁾Бројот на училиштата по струки не претставува реален број на училишта, туку број на училишта во кои се реализира односната струка. Реалниот број на училишта е даден во редот вкупно

РЕДОВНИ СРЕДНИ УЧИЛИШТА, ПАРАЛЕЛКИ, УЧЕНИЦИ И НАСТАВНИЦИ, ПО РЕГИОНИ
REGULAR UPPER SECONDARY SCHOOLS, CLASS SECTIONS, STUDENTS AND TEACHERS, BY REGIONS

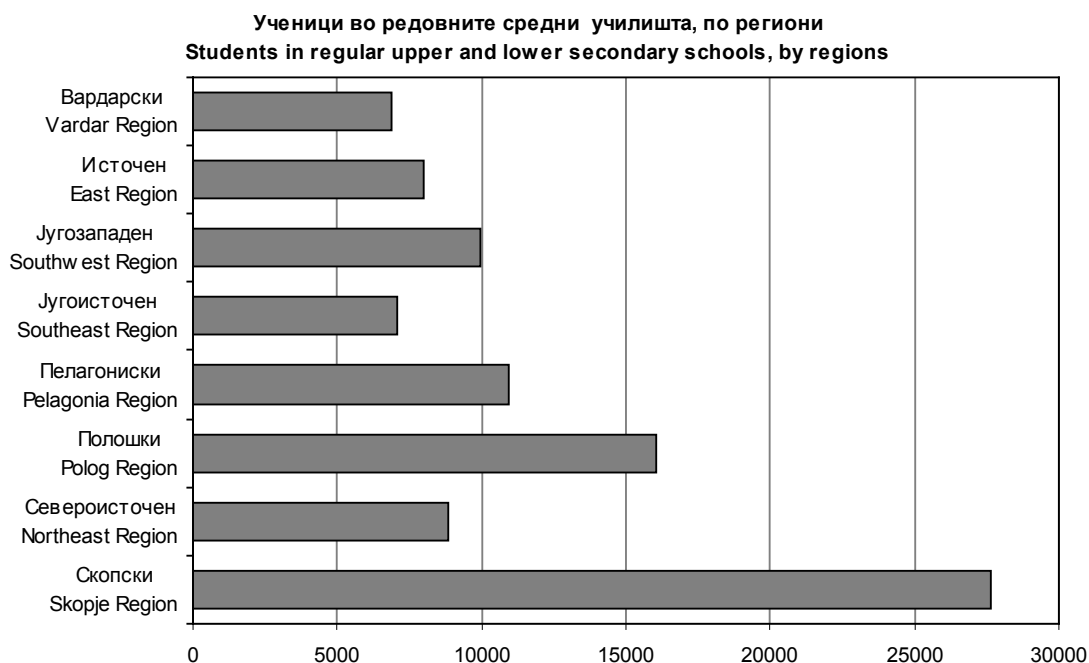
	Училишта Schools	Паралелки Class sections	Ученици Students		Наставници Teachers						Total
			вкупно total	ученички female students	вкупно total		со полно работно време full-time		со пократко од полното работно време part-time		
					cé all	жени women	вкупно total		вкупно total		
							cé all	жени women	cé all	жени women	
Вкупно	111	3 372	95 343	45 820	6 880	4 029	5 940	3 432	940	597	Total
Вардарски	9	253	6 845	3 269	485	273	419	232	66	41	Vardar Region
Источен	14	301	7 998	4 071	644	363	557	308	87	55	East Region
Југозападен	12	374	9 934	4 884	718	380	635	332	83	48	Southwest Region
Југоисточен	7	244	7 084	3 657	432	249	383	212	49	37	Southeast Region
Пелагониски	18	397	10 924	5 394	806	516	643	419	163	97	Pelagonia Region
Полошки	13	534	16 055	7 249	1 119	535	1 077	513	42	22	Polog Region
Североисточен	8	309	8 843	4 296	594	331	548	297	46	34	Northeast Region
Скопски	30	960	27 660	13 000	2 082	1 382	1 678	1 119	404	263	Skopje Region

СПОРЕД СТРУКАТА, КЛАСОТ И ПОЛОТ

ACCORDING TO THE QUALIFICATION, CLASS AND SEX

II година за 4-годишна програма 2nd year in 4 year-programme			III година за 3-годишна програма 3rd year in 3 year-programme			III година за 4-годишна програма 3rd year in 4 year-programme			IV година IV year			
сé all	ученички female students	повто- рувачи repe- aters	сé all	ученички female students	повто- рувачи repe- aters	сé all	ученички female students	повто- рувачи repe- aters	сé all	ученички female students	повто- рувачи repe- aters	
												Art education
79	43	1	-	-	-	88	60	3	91	68	-	Fine Arts
197	72	7	-	-	-	163	63	5	176	57	-	Music
23	16	-	-	-	-	30	24	-	21	14	-	Ballet
432	173	-	-	-	-	341	149	-	277	124	1	Of which in private Total
												Gymnasium education
281	101	-	-	-	-	-	-	-	-	-	-	Gymnasium education
-	-	-	-	-	-	113	44	-	92	34	-	Gymnasium of natural sciences and mathematics (natural sciences and mathematics)
66	28	-	-	-	-	200	96	-	174	88	1	General gymnasium (social sciences)
												Vocational education
56	19	-	-	-	-	18	7	-	5	1	-	Economics-Law and Trade
29	25	-	-	-	-	-	-	-	-	-	-	Health
												Art education
-	-	-	-	-	-	10	2	-	6	1	-	Music

¹⁾The number of schools according to qualifications does not represent the real number of schools, but the number of schools where those qualifications are realized. The real number of schools is given in the row "total"



ИНДИКАТОРИ ЗА РЕДОВНИ СРЕДНИ УЧИЛИШТА, ПОЧЕТОК НА УЧЕБНАТА ГОДИНА
INDICATORS FOR REGULAR UPPER SECONDARY SCHOOLS AT THE BEGINNING OF THE SCHOOL YEAR

	Број на паралелки Number of class sections	Број на ученици Number of students	Број на наставници Number of teachers	Број на ученици на еден наставник Number of students per teacher	Број на ученици на една паралелка Number of students in class section	Број на наставници на 100 ученици Number of teachers per 100 students	
2008/2009	3 267	93 843	6 599	14	29	7	2008/2009
2009/2010	3 372	95 343	6 880	14	29	7	2009/2010

УЧЕНИЦИ ВО РЕДОВНОТО СРЕДНО ОБРАЗОВАНИЕ СПОРЕД ВОЗРАСТА, ПОЛОТ И ГОДИНАТА НА УЧЕЊЕ
STUDENTS IN REGULAR UPPER SECONDARY EDUCATION ACCORDING TO THE AGE, SEX AND YEAR OF STUDY

	Вкупно Total	14	15	16	17	18	19	20	21 и повеќе години 21 and more years	
2008/2009										2008/2009
Вкупно	93 843	7 455	23 626	23 974	23 158	14 323	1 294	13	-	Total
ученички	44 595	3 666	10 944	11 450	11 003	6 872	658	2	-	female students
2009/2010										2009/2010
Вкупно	95 343	8 293	23 583	24 179	23 330	14 711	1 224	23	-	Total
ученички	45 820	3 927	11 280	11 645	11 265	7 060	635	8	-	female students
I сé	26 592	8 293	16 231	1 971	95	2	-	-	-	I all
ученички	12 430	3 927	7 669	814	19	1	-	-	-	female students
II сé	24 126	-	7 352	15 547	1 193	33	1	-	-	II all
ученички	11 456	-	3 611	7 212	626	6	1	-	-	female students
III сé	23 321	-	-	6 661	15 715	901	42	2	-	III all
ученички	11 120	-	-	3 619	7 155	341	5	-	-	female students
IV сé	21 304	-	-	-	6 327	13 775	1 181	21	-	IV all
ученички	10 814	-	-	-	3 465	6 712	629	8	-	female students

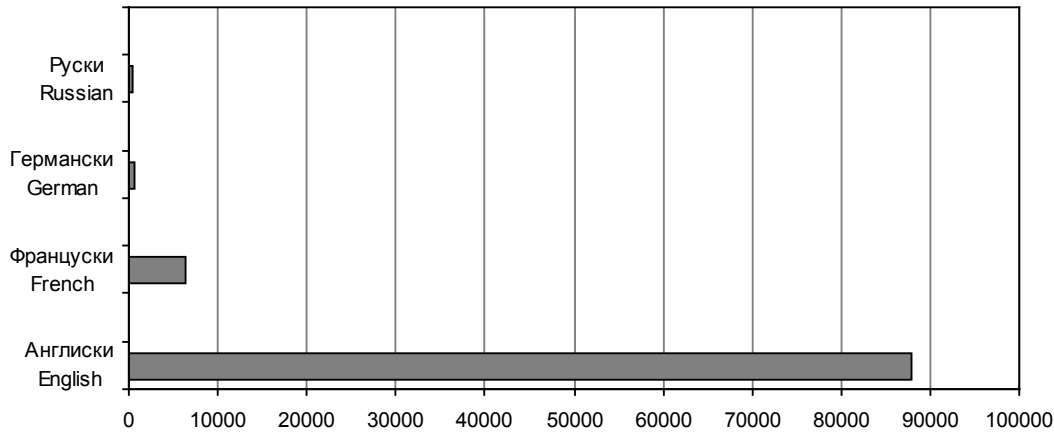
УЧЕНИЦИ СПОРЕД УЧЕЊЕТО СТРАНСКИ ЈАЗИЦИ - ПРВ ЈАЗИК (задолжителен)

STUDENTS ACCORDING TO THE STUDY OF FOREIGN LANGUAGES - FIRST LANGUAGE (compulsory)

	Вкупно Total	Англиски English	Француски French	Германски German	Руски Russian	Италијански Italian	
2008/2009							2008/2009
Вкупно	93 843	84 579	8 071	687	506	-	Total
2009/2010							2009/2010
Вкупно	95 343	87 832	6 396	696	419	-	Total
I	26 592	25 018	1 292	213	69	-	I
II	24 126	22 551	1 342	119	114	-	II
III	23 321	21 126	1 888	198	109	-	III
IV	21 304	19 137	1 874	166	127	-	IV

**Ученици во редовните средни училишта според изучувањето странски јазици,
прв јазик (задолжителен)**

**Students in regular upper secondary schools according to the study of foreign languages,
first language (compulsory)**



УЧЕНИЦИ СПОРЕД УЧЕЊЕТО СТРАНСКИ ЈАЗИЦИ - ВТОР ЈАЗИК (задолжителен)

STUDENTS ACCORDING TO THE STUDY OF FOREIGN LANGUAGES - SECOND LANGUAGE (compulsory)

	Вкупно Total	Англиски English	Француски French	Германски German	Руски Russian	Италијански Italian	Турски Turkish	Друг Other	
2008/2009									2008/2009
Вкупно	47 726	4 235	21 814	18 895	928	1 016	752	86	Total
2009/2010									2009/2010
Вкупно	49 487	3 437	23 638	19 393	978	1 142	854	45	Total
I	15 116	944	7 254	6 059	243	323	286	7	I
II	14 241	813	6 996	5 570	219	414	215	14	II
III	10 504	842	5 002	3 974	310	189	176	11	III
IV	9 626	838	4 386	3 790	206	216	177	13	IV

УЧЕНИЦИ СПОРЕД УЧЕЊЕТО СТРАНСКИ ЈАЗИЦИ - ФАКУЛТАТИВЕН ЈАЗИК
STUDENTS ACCORDING TO THE STUDY OF FOREIGN LANGUAGES - FACULTATIVE LANGUAGE

	Вкупно Total	Англиски English	Француски French	Германски German	Руски Russian	Италијански Italian	Друг Other	
2008/2009								2008/2009
Вкупно	1 085	79	58	260	-	592	96	Total
2009/2010								2009/2010
Вкупно	1 464	134	97	79	-	822	332	Total
I	148	-	-	-	-	148	-	I
II	136	-	-	-	-	136	-	II
III	753	51	61	37	-	309	295	III
IV	427	83	36	42	-	229	37	IV

НАСТАВНИЦИ СПОРЕД ПРЕДАВАЊЕТО СТРАНСКИ ЈАЗИК
TEACHERS ACCORDING TO THE TEACHING ON FOREIGN LANGUAGES

	Вкупно Total	Англиски English	Француски French	Германски German	Руски Russian	Италијански Italian	Турски Turkish	Друг Other	
2008/2009	755	432	176	96	18	20	10	3	2008/2009
2009/2010	838	481	184	114	20	24	12	3	2009/2010

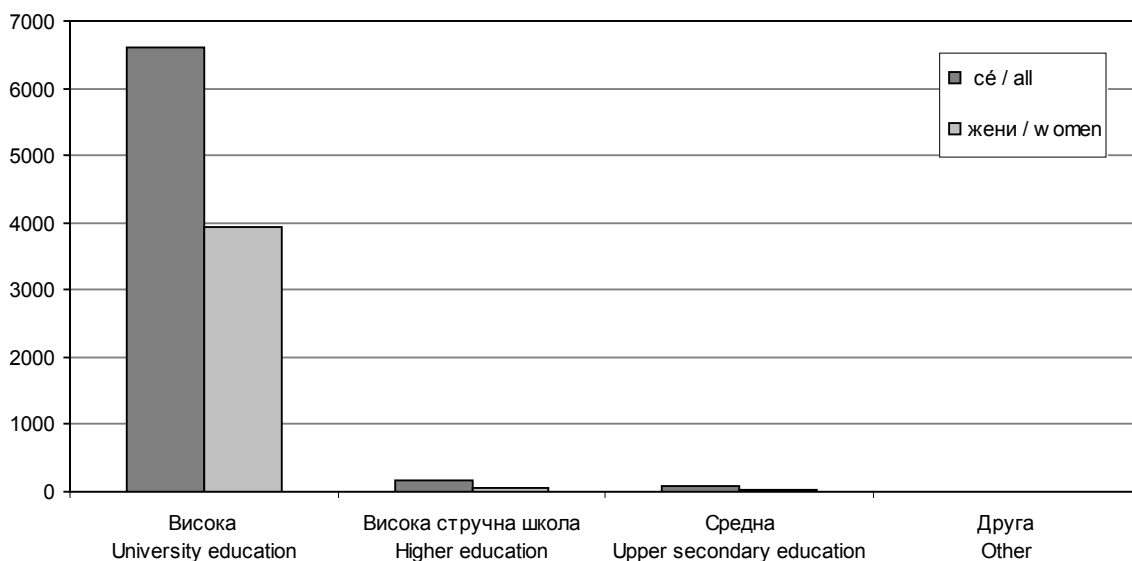
НАСТАВНИЦИ ВО РЕДОВНОТО СРЕДНО ОБРАЗОВАНИЕ СПОРЕД ВИДОТ НА РАБОТНИОТ ОДНОС
TEACHERS IN REGULAR UPPER SECONDARY EDUCATION, ACCORDING TO THE TYPE OF EMPLOYMENT

	Вкупно Total		На неопределено време For indefinite time				На определено време For definite time				Наставници кои предаваат во гимназиски паралелки Teachers that teach in gymnasium classes				
	сé all	жени women	со полно работно време full-time		со покусо од полното работно време part-time		со полно работно време full-time		со покусо од полното работно време part-time		сé all	жени women	со полно работно време full-time		
			сé all	жени women	сé all	жени women	сé all	жени women	сé all	жени women					
2008/2009															2008/2009
Вкупно	6 599	3 836	4 170	2 427	222	139	1 541	870	666	400	2 884	1 755	2 431	1 454	Total
од тоа во приватни училишта	184	105	81	46	27	17	29	13	47	29	157	89	100	50	of which in private schools
2009/2010															2009/2010
Вкупно	6 880	4 029	4 213	2 462	180	123	1 727	970	760	474	2 963	1 802	2 532	1 459	Total
од тоа во приватни училишта	288	167	84	51	18	18	70	23	116	75	241	139	121	61	of which in private schools

**НАСТАВНИЦИ И СТРУЧНИ РАБОТНИЦИ ВО РЕДОВНОТО СРЕДНО ОБРАЗОВАНИЕ СПОРЕД СТЕПЕНОТ
НА СТРУЧНАТА ПОДГОТОВКА И ФОНДОТ НА ЧАСОВИ**
**TEACHERS AND SUPPORTING STAFF IN REGULAR UPPER SECONDARY EDUCATION, ACCORDING
TO THE LEVEL OF EDUCATION AND NUMBER OF LESSONS**

	Вкупно Total		Стручна подготовка / Level of education								
			факултет university education		висока стручна школа higher education		средна upper secondary education		друга other		
	сé all	жени women	сé all	жени women	сé all	жени women	сé all	жени women	сé all	жени women	
2008/2009											2008/2009
Вкупно	6 839	4 004	6 542	3 880	190	75	95	49	12	-	Total
Структура на вкупно	100.0	100.0	95.6	96.9	2.8	1.9	1.4	1.2	0.2	-	Structure (%)
Со полн фонд на часови	5 711	3 297	5 476	3 206	171	68	55	23	9	-	Full-time teachers
Со неполн фонд на часови	888	539	857	525	12	4	19	10	-	-	Part-time teachers
Стручни работници	240	168	209	149	7	3	21	16	3	-	Supporting staff
2009/2010											2009/2010
Вкупно	7 137	4 211	6 830	4 091	181	70	115	49	11	1	Total
Структура на вкупно	100.0	100.0	95.7	97.1	2.5	1.7	1.6	1.2	0.2	-	Structure (%)
Со полн фонд на часови	5 940	3 432	5 694	3 350	159	58	80	24	7	-	Full-time teachers
Со неполн фонд на часови	940	597	909	582	15	7	15	7	1	1	Part-time teachers
Стручни работници	257	182	227	159	7	5	20	18	3	-	Supporting staff
Од тоа во приватни училишта											Of which in private schools
Вкупно	307	180	306	179	1	1	-	-	-	-	Total
Структура на вкупно	100.0	100.0	99.7	99.4	0.3	0.6	-	-	-	-	Structure (%)
Со полн фонд на часови	154	74	153	73	1	1	-	-	-	-	Full-time teachers
Со неполн фонд на часови	134	93	134	93	-	-	-	-	-	-	Part-time teachers
Стручни работници	19	13	19	13	-	-	-	-	-	-	Supporting staff

Наставници и стручни соработници во редовните средни училишта според стручната подготовка
Teachers and supporting staff in regular upper secondary education, according to the level of education



НАСТАВНИЦИ ВО РЕДОВНОТО СРЕДНО ОБРАЗОВАНИЕ СО ПОКУСО ОД ПОЛНОТО РАБОТНО ВРЕМЕ
PART-TIME TEACHERS IN REGULAR UPPER SECONDARY EDUCATION

	Вкупно Total	До 3 часа Up to 3 lessons	4	5	6	7	8	9	10	11	12	13	14	15	16	17	
2009/2010																	2009/2010
Вкупно	940	60	78	35	83	47	96	37	134	34	87	37	50	45	55	62	Total
жени	597	34	49	20	57	32	66	28	78	15	54	25	31	26	34	48	women
Од тоа во приватни	134	24	26	15	11	4	17	2	12	2	10	1	1	3	-	6	of which in private schools
жени	93	12	16	10	10	1	12	2	10	1	8	1	1	3	-	6	women

НАСТАВНИЦИ ВО РЕДОВНОТО СРЕДНО ОБРАЗОВАНИЕ СПОРЕД ВОЗРАСТА
TEACHERS IN REGULAR UPPER SECONDARY EDUCATION ACCORDING TO THE AGE GROUP

	Вкупно Total	До 25 години Up to 25 years	25-29	30-34	35-39	40-44	45-49	50-54	55-59	60-64	65 и повеќе години 65 and more	Непо- знато Unknown	
2009/2010													2009/2010
Вкупно	6 880	178	876	1 015	1 025	1 059	809	692	721	491	12	2	Total
жени	4 029	117	509	624	669	656	440	379	399	234	2	-	women
Од тоа во приватни	288	31	73	96	45	22	5	10	4	2	-	-	of which in private schools
жени	167	21	40	54	27	11	3	8	1	2	-	-	women

СРЕДНИ ВЕРСКИ УЧИЛИШТА, ПАРАЛЕЛКИ, УЧЕНИЦИ И НАСТАВНИЦИ
RELIGIOUS UPPER SECONDARY SCHOOLS, CLASS SECTIONS, STUDENTS AND TEACHERS

	Учи- лишта Schools	Пара- лелки Class sec- tions	Ученици Students			Наставници Teachers							
			вкупно total	уче- нички female students	повто- рувачи repeat- ers	вкупно total		со полно работно време full-time		со пократко од полното работно време part-time			
						cé all	жени women	cé all	жени women	cé all	жени women		
2008/2009													2008/2009
Вкупно	2	13	257	-	1	38	-	37	-	1	-	Total	
Средно православно училиште	1	5	76	-	1	12	-	11	-	1	-	Orthodox upper secondary school	
Средно исламско училиште	1	8	181	-	-	26	-	26	-	-	-	Islamic upper secondary school	
2009/2010													2009/2010
Вкупно	2	33	657	347	-	72	35	61	27	11	8	Total	
Средно православно училиште	1	5	66	-	-	12	-	11	-	1	-	Orthodox upper secondary school	
Средно исламско училиште	1	28	591	347	-	60	35	50	27	10	8	Islamic upper secondary school	

УЧЕНИЦИ ВО СРЕДНИТЕ ВЕРСКИ УЧИЛИШТА СПОРЕД ВОЗРАСТА, ПОЛОТ И ГОДИНИТЕ НА УЧЕЊЕ
STUDENTS IN RELIGIOUS UPPER SECONDARY SCHOOLS ACCORDING TO THE AGE,
SEX AND YEAR OF STUDY

	Вкупно Total	Со 14 години With 14 years	15	16	17	18	19	
Вкупно	657	10	197	163	142	140	5	Total
ученички	347	-	125	91	66	62	3	female students
I сé	199	10	185	4	-	-	-	all I
ученички	127	-	125	2	-	-	-	female students
II сé	158	-	12	144	2	-	-	all II
ученички	90	-	-	89	1	-	-	female students
III сé	142	-	-	15	125	2	-	all III
ученички	66	-	-	-	65	1	-	female students
IV сé	145	-	-	-	15	127	3	all IV
ученички	64	-	-	-	-	61	3	female students
V сé	13	-	-	-	-	11	2	all V
ученички	-	-	-	-	-	-	-	female students

СПЕЦИЈАЛНИ СРЕДНИ УЧИЛИШТА, ПАРАЛЕЛКИ, УЧЕНИЦИ И НАСТАВНИЦИ СПОРЕД ВИДОТ
НА СПРЕЧЕНОСТА НА УЧЕНИЦИТЕ
SPECIAL UPPER SECONDARY SCHOOLS, CLASS SECTIONS, STUDENTS AND TEACHERS ACCORDING TO
THE TYPE OF STUDENT'S DISABILITIES

	Учили- шта Schools	Пара- лелки Class sections	Ученици Students			Наставници Teachers						
			вкупно total	учени- чки female students	повто- рува- чи repeat- ers	вкупно total		со полно работно време full-time		со пократко од полното работно време part-time		
						сé all	жени women	сé all	жени women	сé all	жени women	
2008/2009												2008/2009
Вкупно	4	47	287	81	1	83	47	69	38	14	9	Total
За слепи и слабовидни лица	1	4	13	7	-	25	19	18	14	7	5	With sight disabilities
За глуви и наглуви лица	1	9	43	15	-	13	7	11	5	2	2	With hearing disabilities
За ментално ретардирани лица	2	34	231	59	1	45	21	40	19	5	2	With intellectual disabilities
2009/2010												2009/2010
Вкупно	4	53	311	94	4	72	36	63	32	9	4	Total
За слепи и слабовидни лица	1	6	14	6	4	11	7	11	7	-	-	With sight disabilities
За глуви и наглуви лица	1	10	48	14	-	16	8	11	5	5	3	With hearing disabilities
За ментално ретардирани лица	2	37	249	74	-	45	21	41	20	4	1	With intellectual disabilities

СПЕЦИЈАЛНИ СРЕДНИ УЧИЛИШТА, ПАРАЛЕЛКИ, УЧЕНИЦИ И НАСТАВНИЦИ, ПО ОПШТИНИ
SPECIAL UPPER SECONDARY SCHOOLS, CLASS SECTIONS, STUDENTS AND TEACHERS BY MUNICIPALITIES

	Училишта Schools	Ученици Students		Наставници Teachers						
		вкупно total	ученички female students	вкупно total		со полно работно време full-time		со пократко од полното работно време part-time		
				сé all	жени women	сé all	жени women	сé all	жени women	
2008/2009										2008/2009
Вкупно	4	287	81	83	47	69	38	14	9	Total
2009/2010										2009/2010
Вкупно	4	311	94	72	36	63	32	9	4	Total
Скопје-Гази Баба	1	48	14	16	8	11	5	5	3	Skopje-Gazi Baba
Скопје-Кисела Вода	1	14	6	11	7	11	7	-	-	Skopje-Kisela Voda
Скопје-Центар	1	163	46	24	9	21	8	3	1	Skopje-Centar
Штип	1	86	28	21	12	20	12	1	-	Shtip

УЧЕНИЦИ ВО СПЕЦИЈАЛНИТЕ СРЕДНИ УЧИЛИШТА СПОРЕД ВОЗРАСТА, ПОЛОТ И ГОДИНАТА НА УЧЕЊЕ
STUDENTS IN SPECIAL UPPER SECONDARY SCHOOLS, ACCORDING TO THE AGE, SEX AND YEAR OF STUDY

	Вкупно Total	14	15	16	17	18	19	20	21 и повеќе години 21 and more years	
2008/2009										2008/2009
Вкупно	287	6	40	87	86	42	18	5	3	Total
ученички	81	3	12	27	17	12	8	1	1	female students
2009/2010										2009/2010
Вкупно	311	2	43	61	97	58	25	16	9	Total
ученички	94	-	15	22	29	11	9	5	3	female students
I сé	108	2	41	32	18	6	5	2	2	I all
ученички	35	-	13	11	5	3	2	1	-	female students
II сé	96	-	2	23	43	15	7	5	1	II all
ученички	30	-	2	9	12	2	3	1	1	female students
III сé	99	-	-	6	36	31	12	9	5	III all
ученички	27	-	-	2	12	5	3	3	2	female students
IV сé	8	-	-	-	-	6	1	-	1	IV all
ученички	2	-	-	-	-	1	1	-	-	female students

**ОПФАТ ВО ОСНОВНОТО ОБРАЗОВАНИЕ (СТАПКИ НА ЗАПИШУВАЊЕ)
COVERAGE IN PRIMARY AND LOWER SECONDARY EDUCATION (ENROLLMENT RATES)**

Бруто-стапки - вкупно Gross enrollment rates-total				
учебна година School year	возраст Age	запишани ученици Enrolled students	население на истата возраст*) Population at corresponding age*)	бруто-стапка Gross rate
1999/2000	6-17	253 851	385 709	65.81
2000/2001	6-17	249 375	382 301	65.23
2001/2002	6-17	244 740	380 414	64.34
2002/2003	6-17	237 581	375 615	63.25
2003/2004	6-17	231 868	368 172	62.98
2004/2005	6-17	227 254	361 011	62.95
2005/2006	5-17**)	235 691	377 114	62.50
2006/2007	5-17	231 497	368 042	62.90
2007/2008	5-17	222 359***)	359 119	61.91
2008/2009	5-17	216 180	350 701	61.64
2009/2010	5-17	210 381	...	-

Бруто-стапки - женски Gross enrollment rates-females				
учебна година School year	возраст Age	запишани ученици Enrolled students	население на истата возраст*) Population at corresponding age*)	бруто-стапка Gross rate
1999/2000	6-17	122 296	187 290	65.30
2000/2001	6-17	120 478	185 617	64.91
2001/2002	6-17	118 563	184 364	64.31
2002/2003	6-17	115 050	182 451	63.06
2003/2004	6-17	112 304	178 678	62.85
2004/2005	6-17	110 325	175 023	63.03
2005/2006	5-17**)	114 422	182 852	62.58
2006/2007	5-17	111 864	178 384	62.71
2007/2008	5-17	107 755***)	174 047	61.91
2008/2009	5-17	104 445	170 000	61.43
2009/2010	5-17	101 765	...	-

Нето-стапки - вкупно
Net enrollment rates-total

учебна година School year	возраст Age	запишани ученици Enrolled students	население на истата возраст*) Population at corresponding age*)	нето-стапка Net rate
1999/2000	7-14	245 160	256 146	95.71
2000/2001	7-14	241 251	251 963	95.75
2001/2002	7-14	237 210	249 998	94.88
2002/2003	7-14	230 579	248 538	92.77
2003/2004	7-14	224 931	243 080	92.53
2004/2005	7-14	220 411	237 087	92.97
2005/2006	6-14**)	230 925	255 085	90.53
2006/2007	6-14	226 656	248 352	91.26
2007/2008	6-14	219 113***)	241 474	90.74
2008/2009	6-14	213 253	234 449	90.96
2009/2010	6-14	208 039	...	-

Нето-стапки - женски
Net enrollment rates-females

учебна година School year	возраст Age	запишани ученици Enrolled students	население на истата возраст*) Population at corresponding age*)	нето-стапка Net rate
1999/2000	7-14	118 143	124 262	95.08
2000/2001	7-14	116 565	122 065	95.49
2001/2002	7-14	114 805	121 004	94.88
2002/2003	7-14	111 747	120 670	92.61
2003/2004	7-14	108 931	117 933	92.37
2004/2005	7-14	106 882	114 996	92.94
2005/2006	6-14**)	112 153	123 678	90.68
2006/2007	6-14	109 535	120 383	90.99
2007/2008	6-14	106 237***)	116 969	90.82
2008/2009	6-14	103 066	113 465	90.84
2009/2010	6-14	100 616	...	-

*) Состојба на 31 декември

***) Податоците за учениците се однесуваат на запишани ученици во подготвителна група-нулта одделение и од I до VIII одделение според промените во Законот за основното образование ("Сл. весник на РМ" број 63/2004 година). Заради тоа е земена возрастна група на население од 5 до 17 за бруто-стапката и од 6 до 14 години за нето-стапката на запишување во основното образование.

****) Почнувајќи од учебната 2007/2008 година, податоците за учениците се однесуваат на запишани ученици од I до IX одделение според промените во Законот за основното образование ("Сл. весник на РМ" број 51/2007 година)

*) Situation as on 31st December

**) The data on students refer to enrolled students in preparatory group - zero grade and from I to VIII grade according to the amendments to the Law on Primary Education (Official Gazette of the Republic of Macedonia No. 63/2004). Therefore, the population data refer to the age group from 5 to 17 years of age for gross enrollment rate and to the age group from 6 to 14 years of age for net enrollment rate in primary and lower secondary education.

****) Starting from the school year 2007/2008, the data on students refer to enrolled students from I to IX grade according to the amendments to the Law on Primary Education (Official Gazette of the Republic of Macedonia No. 51/2007)

Дефиниција / Definition:

Бруто-стапка на запишување во основното образование претставува сооднос меѓу сите ученици во основното образование и популацијата на соодветната возраст (од 6 до 17 години).

Gross enrollment rate in primary and lower secondary education is the ratio between all students in primary and lower secondary education and the population of the corresponding age (6-17 years of age).

Нето-стапка на запишување во основното образование претставува сооднос меѓу учениците во основното образование кои се на возраст пропишана со Законот за основното образование и популацијата на соодветната возраст (од 7 до 14 години).

Net enrollment rate in primary and lower secondary education is the ratio between students in primary and lower secondary education that are at an appropriate age prescribed by the Law on Primary Education and the population of the corresponding age (7-14 years of age).

ОПФАТ ВО СРЕДНОТО ОБРАЗОВАНИЕ (СТАПКИ НА ЗАПИШУВАЊЕ)
COVERAGE IN UPPER SECONDARY EDUCATION (ENROLLMENT RATES)

Бруто-стапки - вкупно Gross enrollment rates-total				
учебна година School year	возраст Age	запишани ученици Enrolled students	население на истата возраст*) Population at corresponding age*)	бруто-стапка Gross rate
1999/2000	14-20	91 620	234 044	39.15
2000/2001	14-20	93 161	233 271	39.94
2001/2002	14-20	92 554	232 685	39.78
2002/2003	14-20	95 352	232 227	41.06
2003/2004	14-20	95 842	230 516	41.58
2004/2005	14-20	95 268	228 975	41.61
2005/2006	14-20	95 867	227 721	42.10
2006/2007	14-20	95 366	225 521	42.29
2007/2008	14-20	94 545	222 730	42.44
2008/2009	14-20	93 843	219 333	42.79
2009/2010	14-20	95 343	...	-

Бруто-стапки - женски Gross enrollment rates-females				
учебна година School year	возраст Age	запишани ученици Enrolled students	население на истата возраст*) Population at corresponding age*)	бруто-стапка Gross rate
1999/2000	14-20	44 103	114 142	38.64
2000/2001	14-20	44 790	113 860	39.34
2001/2002	14-20	44 613	113 280	39.38
2002/2003	14-20	45 823	112 976	40.56
2003/2004	14-20	45 694	112 138	40.75
2004/2005	14-20	45 160	111 382	40.55
2005/2006	14-20	45 084	110 678	40.73
2006/2007	14-20	45 252	109 563	41.30
2007/2008	14-20	44 352	108 106	41.02
2008/2009	14-20	44 595	106 678	41.8
2009/2010	14-20	45 820	...	-

Нето-стапки - вкупно Net enrollment rates-total				
учебна година School year	возраст Age	запишани ученици Enrolled students	население на истата возраст *) Population at corresponding age*)	нето-стапка Net rate
1999/2000	15-18	82 022	134 073	61.18
2000/2001	15-18	84 149	133 651	62.96
2001/2002	15-18	83 003	132 189	62.79
2002/2003	15-18	84 078	132 549	63.43
2003/2004	15-18	87 358	132 431	65.96
2004/2005	15-18	86 609	130 932	66.15
2005/2006	15-18	86 002	129 776	66.27
2006/2007	15-18	86 716	128 540	67.46
2007/2008	15-18	85 145	126 475	67.32
2008/2009	15-18	85 081	124 523	68.32
2009/2010	15-18	85 803	...	-

Нето-стапки - женски Net enrollment rates-females				
учебна година School year	возраст Age	запишани ученици Enrolled students	население на истата возраст *) Population at corresponding age*)	нето-стапка Net rate
1999/2000	15-18	39 489	65269	60.50
2000/2001	15-18	40 437	65 192	62.03
2001/2002	15-18	39 707	64 567	61.50
2002/2003	15-18	40 105	64 582	62.10
2003/2004	15-18	41 439	64 474	64.27
2004/2005	15-18	40 921	63 611	64.33
2005/2006	15-18	40 224	62 863	63.99
2006/2007	15-18	41 038	62 366	65.80
2007/2008	15-18	40 089	61 385	65.31
2008/2009	15-18	40 269	60 518	66.54
2009/2010	15-18	41 250	...	-

*) Состојба на 31 декември

*) Situation as on 31st December

Дефиниција / Definition:

Бруто-стапка на запишување во средното образование претставува сооднос меѓу сите ученици во средното образование и популацијата на соодветната возраст (од 14 до 20 години).

Gross enrollment rate in upper secondary education is the ratio between all students in upper secondary education and the population of the corresponding age (14-20 years of age).

Нето-стапка на запишување во средното образование претставува сооднос меѓу учениците во средното образование кои се на возраст пропишана со Законот за средното образование и популацијата на соодветната возраст (од 15 до 18 години).

Net enrollment rate in upper secondary education is the ratio between students in upper secondary education that are at an appropriate age prescribed by the Law on Secondary Education and the population of the corresponding age (15-18 years of age).

Редакциона комисија:

м-р Мира Тодорова (претседател)
м-р Верка Панова-Гроздановска (заменик на претседателот)
Мирјана Бошњак
Лидија Кралевска
Дијана Крстевска (секретар)

Editorial board:

M. Sc. Mira Todorova (President)
M. Sc. Verka Panova-Grozdanovska (Vice president)
Mirjana Boshnjak
Lidija Krlevska
Dijana Krstevska (Secretary)

Лектор на македонски јазик: Јасмина Ѓорѓиева
Language Editor for the Macedonian Language: Jasmina Gjorgieva

Лектор на англиски јазик: Милан Василев
Language Editor for the English Language: Milan Vasilev

Технички уредник: Љубен Илиевски
Technical Editor: Ljuben Ilievski

Статистички преглед: Население и социјални статистики ISSN 1409-8997

Основни и средни училишта на почетокот на учебната 2009/2010
ISBN 978-9989-197-90-1

Statistical review: Population and social statistics ISSN 1409-8997

Primary, lower secondary and upper secondary schools at the beginning of the school year 2009/2010
ISBN 978-9989-197-90-1

Излегува еднаш годишно

Annual review

Тираж / Number of copies printed: 60

Страници / Pages: 43

Печатено во Печатницата на Службата за општи и заеднички работи при Владата на Република Македонија

Printed In Printing House at General Administration Services at the Government of the Republic of Macedonia