




ОСНОВНИ И СРЕДНИ УЧИЛИШТА НА КРАЈОТ НА УЧЕБНАТА 2009/2010 ГОДИНА

PRIMARY, LOWER SECONDARY AND UPPER SECONDARY SCHOOLS AT THE END OF THE SCHOOL YEAR 2009/2010





РЕПУБЛИКА МАКЕДОНИЈА
ДРЖАВЕН ЗАВОД ЗА СТАТИСТИКА

REPUBLIC OF MACEDONIA
STATE STATISTICAL OFFICE

**ОСНОВНИ И СРЕДНИ УЧИЛИШТА НА КРАЈОТ
НА УЧЕБНАТА 2009/2010 ГОДИНА**

**PRIMARY, LOWER SECONDARY AND UPPER SECONDARY
SCHOOLS AT THE END OF THE SCHOOL YEAR 2009/2010**

СТАТИСТИЧКИ ПРЕГЛЕД: *Население и социјални статистики*
STATISTICAL REVIEW: *Population and Social Statistics*

2.4.11.07
690

Скопје, јули 2011 / Skopje, July 2011

Издавач:
ДРЖАВЕН ЗАВОД ЗА СТАТИСТИКА НА РЕПУБЛИКА МАКЕДОНИЈА,
ул. "Даме Груев" бр.4, Скопје

Publisher:
STATE STATISTICAL OFFICE OF THE REPUBLIC OF MACEDONIA, "Dame Gruev"- 4, Skopje

Телефон/Phone +389/02/3295-600

Факс/Fax +389/02/3111-336

WEB-страница/WEB site: <http://www.stat.gov.mk>

Одговара
м-р Благица Новковска, директор

Person responsible:
M. Sc. Blagica Novkovska, Director

**ВЕ МОЛИМЕ ПРИ КОРИСТЕЊЕТО НА ОВАА ПУБЛИКАЦИЈА, НАВЕДЕТЕ ГО ИЗВОРОТ
WHEN USING DATA CONTAINED HERE, PLEASE CITE THE SOURCE**

CIP - Каталогизација во публикација
Национална и универзитетска библиотека "Св. Климент Охридски", Скопје

31:373.3/.5(497.7)"2009/10"
373.3/.5(497.7)"2009/10"(083.41)

ОСНОВНИ и средни училишта на крајот на учебната 2009/2010 година =
Primary, lower secondary and upper secondary schools at the end of 2009/2010. -
Скопје: Државен завод за статистика на Република Македонија = Skopje: State
statistical office of the Republic of Macedonia, 2011. - 66 стр. : табели; 29 см. -
(Статистички преглед / Државен завод за статистика на Република Македонија.
Население и социјални статистики = Statistical review / State statistical office of the
Republic of Macedonia, ISSN 0580-454X. Population and
social statistics, ISSN 1409-8997; 2.4.11.07 (690))

Текст напоредно на мак. и англ. јазик

ISBN 978-608-227-034-0

а) Основни и средни училишта - Македонија - 2009-2010 - Статистика
COBISS.MK-ID 89092106

ПРЕДГОВОР

Во оваа публикација Државниот завод за статистика објавува податоци за воспитно-образовниот процес во основното и во средното образование што се добиени од редовните годишни статистички истражувања спроведени на крајот на учебната 2009/2010 година во сите основни и средни училишта.

Публикацијата содржи податоци за бројот на основните училишта (редовни, специјални, за возрасни и за основните уметнички училишта), нивната работа во смени, паралелки, ученици по пол и според припадноста кон етничка заедница, ученици според постигнатиот успех, ученици кои завршиле училиште, како и податоци за кујни и библиотеки во училиштата. Освен тоа, презентирани се бројни податоци за наставниците според видот на работниот однос, полот, националноста, степенот на стручна подготовка, како и податоци за стручните работници.

Кај средните училишта (редовни и специјални), покрај бројот на училиштата, се презентираат и податоци за паралелките, учениците по пол и според припадноста кон етничка заедница, структурата, успехот, како и податоци за завршените ученици според времетраењето на образовните програми, податоци за наставниците според видот на работниот однос, националната припадност, како и податоци за стручните работници.

Публикацијата содржи и податоци за воспитно-образовниот процес во основното и во средното образование што се изведува на албански, турски и српски јазик.

Податоците се дадени според новата територијална организација на општините ("Сл. весник на Република Македонија", број 55/2004).

Државниот завод за статистика се надева дека публикацијата ќе ја исполни својата основна улога и на корисниците ќе им пружи бројни податоци за понатамошни анализи и планирања.

Скопје, јули 2011 година

Раководител на сектор
Виолета Крстева

PREFACE

In this publication, the State Statistical Office is publishing data on the educational process in primary, lower secondary and upper secondary education, which are collected through the regular annual statistical surveys conducted at the end of the school year 2009/2010 in all types of schools.

The publication comprises data on the number of primary and lower secondary schools (regular, special, adult schools and art schools), their work in shifts, class sections, students by sex and ethnic affiliation, their final results, graduated students, as well as data on school kitchens and libraries. Also, there are a lot of data on teachers according to the type of employment, ethnic affiliation, level of education and supporting staff.

For upper secondary schools (regular and special), in addition to the number of schools, also included are data on class sections, students by sex, ethnic affiliation, qualification, their final results and graduated students according to educational programs, teachers by the type of employment, ethnic affiliation, level of education and supporting staff.

The publication also contains data on the educational process in primary, lower secondary and upper secondary education, which is performed in Albanian, Turkish and Serbian language.

The data are presented according to the new territorial organization of the local self-government ("Official Gazette of the Republic of Macedonia" No 55/2004).

The State Statistical Office hopes that this publication will fulfill its role of providing users with data for further analysis and planning.

Skopje, July 2011

Head of Sector
Violeta Krsteva

СОДРЖИНА

Страница

Предговор.....	3
Методолошки објаснувања.....	7

Основно образование

Редовни основни училишта, паралелки, ученици и наставници.....	10
Редовни основни училишта, паралелки, ученици и наставници, 2009/2010.....	10
Редовни основни училишта и ученици според бројот и видот на смените, 2009/2010.....	11
Редовни основни училишта според бројот на учениците, 2009/2010.....	11
Редовни основни училишта според бројот на паралелките, 2009/2010.....	12
Паралелки по одделенија, 2009/2010.....	12
Комбинирани и некомбинирани паралелки и ученици, 2009/2010.....	12
Редовни основни училишта според видот на паралелките, 2009/2010.....	12
Ученици по одделенија и успех на учениците на крајот на учебната година, 2009/2010.....	13
Успех на учениците кои завршиле одделение, според оценките, 2009/2010.....	13
Ученици кои во текот на учебната 2009/2010 година се отпишале од училиштето (редовни основни училишта).....	14
Училишни кујни во редовните основни училишта, 2009/2010.....	14
Библиотеки во редовните основни училишта, 2009/2010.....	14
Ученици во редовните основни училишта според припадноста кон етничка заедница и јазикот на кој се изведува наставата, по пол - 2009/2010.....	15
Наставници и стручни работници во редовните основни училишта, според степенот на стручната подготовка, 2009/2010.....	15
Редовни основни училишта, паралелки, ученици по пол и по одделенија, според јазикот на кој се изведува наставата.....	16
Наставници во редовните основни училишта, според видот на работниот однос, 2009/2010.....	17
Наставници во редовните основни училишта според звањето и јазикот на кој се изведува наставата, 2009/2010.....	18
Наставници во редовните основни училишта според припадноста кон етничка заедница, 2009/2010.....	19
Редовни основни училишта по региони, 2009/2010.....	19
Училишта, паралелки, ученици по пол, ученици кои завршиле училиште и наставници по општини (редовни основни училишта), 2009/2010.....	20
Ученици во редовните основни училишта по одделенија, 2009/2010.....	22
Ученици според припадноста кон етничка заедница, по општини, 2009/2010 (редовни основни училишта).....	28
Ученици кои завршиле училиште според припадноста кон етничка заедница, по општини, 2009/2010 (редовни основни училишта).....	35
Специјални основни училишта, ученици според видот на спреченоста и наставници, 2009/2010.....	42
Ученици во специјалните основни училишта според полот, јазикот на кој се изведува наставата и ученици кои завршиле одделение.....	43
Основни училишта за возрасни лица според јазикот на кој се изведува наставата, завршени ученици и наставници, 2009/2010.....	44
Основни уметнички училишта - крај на учебната 2009/2010 година.....	44

Средно образование

Редовни средни училишта, паралелки, ученици и наставници.....	46
Редовни средни училишта, паралелки, ученици и наставници според јазикот на кој се изведува наставата, 2009/2010.....	46
Основни индикатори за редовните средни училишта, 2009/2010.....	47
Ученици во редовното средно образование по години и според успехот, 2009/2010.....	47
Ученици во редовното средно образование според припадноста кон етничка заедница, по пол - 2009/2010.....	48
Редовни ученици во редовните средни училишта кои завршиле училиште, според припадноста кон етничка заедница, 2009/2010.....	48
Вонредни ученици во редовните средни училишта кои завршиле училиште, според припадноста кон етничка заедница, 2009/2010.....	49
Лица кои стекнале специјалистичко образование и стручна оспособеност за работа, 2009/2010.....	49
Редовни средни училишта, ученици според структурата и по години, 2009/2010.....	50
Редовни и вонредни ученици кои завршиле училиште според структурата за која се оспособиле, 2009/2010.....	52
Ученици кои во текот на учебната 2009/2010 се отпишале од училиште (редовно средно образование).....	54
Наставници во редовното средно образование според видот на работниот однос и јазикот на кој се изведува наставата, 2009/2010.....	54
Наставници и стручни соработници во редовните средни училишта според припадноста кон етничка заедница, 2009/2010.....	54
Наставници во редовното средно образование според степенот на стручната подготовка и јазикот на кој се изведува наставата, 2009/2010.....	55
Редовни средни училишта по региони, 2009/2010.....	56
Приватни средни училишта по региони, 2009/2010.....	56
Редовни средни училишта, по општини, 2009/2010.....	57
Редовни и вонредни ученици кои завршиле училиште според структурата за која се оспособиле, по општини 2009/2010.....	58
Средни верски училишта, ученици и наставници, 2009/2010.....	64
Средни верски училишта, ученици по години, 2009/2010.....	64
Специјални средни училишта според видот на спреченоста на учениците, 2009/2010.....	64
Специјални средни училишта, вкупно ученици, ученици кои завршиле училиште и наставници, 2009/2010.....	65
Специјални средни училишта, ученици по години и струка - 2009/2010.....	65

CONTENTS

	Page
Preface	3
Methodological notes	7
Primary and Lower Secondary Education	
Regular primary and lower secondary schools, class sections, students and teachers.....	10
Regular primary and lower secondary schools, class sections, students and teachers, 2009/2010.....	10
Regular primary and lower secondary schools and students according to the number and type of shifts, 2009/2010.....	11
Regular primary and lower secondary schools according to the number of students, 2009/2010.....	11
Regular primary and lower secondary schools according to the number of class sections, 2009/2010.....	12
Class sections by grades, 2009/2010.....	12
Combined and uncombined class sections and number of students, 2009/2010.....	12
Regular primary and lower secondary schools according to the type of class sections, 2009/2010.....	12
Students by grades and their final results at the end of the school year, 2009/2010.....	13
Final results of students who have finished the grade, by marks, 2009/2010.....	13
Students who dropped out from school during the school year 2009/2010 (regular primary and lower secondary school).....	14
School kitchens in regular primary and lower secondary schools, 2009/2010.....	14
Libraries in regular primary and lower secondary schools - 2009/2010.....	14
Students in regular primary and lower secondary schools, by sex, ethnic affiliation, and language of instruction- 2009/2010.....	15
Teachers and supporting staff in regular primary and lower secondary schools, according to the level of education, 2009/2010.....	15
Regular primary and lower secondary schools, class sections, students by sex, by grades and by language of instruction.....	16
Teachers in regular primary and lower secondary schools, according to the type of employment, 2009/2010.....	17
Teachers in regular primary and lower secondary schools according to occupation and language of instruction, 2009/2010.....	18
Teachers in regular primary and lower secondary schools, by ethnic affiliation, 2009/2010.....	19
Regular primary and lower secondary schools by regions, 2009/2010.....	19
Schools, class sections, students by sex, graduated students and teachers by municipalities, (regular primary and lower secondary schools) 2009/2010.....	20
Students in regular primary and lower secondary schools, by grades, 2009/2010.....	22
Students according to ethnic affiliation, by municipalities, 2009/2010 (regular primary and lower secondary schools).....	28
Graduated students according to ethnic affiliation, by municipalities, 2009/2010 (regular primary and lower secondary schools).....	35
Special primary and lower secondary schools, students by types of disabilities and teachers, 2009/2010.....	42
Students in special primary and lower secondary schools, by sex and language of instruction, and students who have finished the grade.....	43
Primary and lower secondary schools for adults by language of instruction, graduated students and teachers, 2009/2010.....	44
Primary and lower secondary art schools - end of the school year, 2009/2010.....	44
Upper Secondary Education	
Regular upper secondary schools, class sections, students and teachers.....	46
Regular upper secondary schools, class sections, students and teachers according to the language of instruction, 2009/2010.....	46
Basic indicators for regular upper secondary schools, 2009/2010.....	47
Students in regular upper secondary education, by year of study and final results, 2009/2010.....	47
Students in regular upper secondary education, by ethnic affiliation and sex, 2009/2010.....	48
Full-time graduated students in regular upper secondary schools, according to ethnic affiliation, 2009/2010.....	48
Part-time graduated students in regular upper secondary schools, according to ethnic affiliation, 2009/2010.....	49
Persons who graduated from vocational training programmes and worker's programmes, 2009/2010.....	49
Regular upper secondary schools according to qualification and year of study, 2009/2010.....	50
Full-time and part-time graduated students according to gained qualification, 2009/2010.....	52
Students who dropped out from school during the school year 2009/2010 (regular upper secondary education).....	54
Teachers in regular upper secondary education according to the type of employment and language of instruction, 2009/2010.....	54
Teachers and supporting staff in regular upper secondary schools according to ethnic affiliation, 2009/2010.....	54
Teachers in regular upper secondary education according to the level of education and language of instruction, 2009/2010.....	55
Regular upper secondary schools by regions, 2009/2010.....	56
Private upper secondary schools by regions, 2009/2010.....	56
Regular upper secondary schools by municipalities, 2009/2010.....	57
Full-time and part-time graduated students according to gained qualification, by municipalities, 2009/2010.....	58
Religious upper secondary schools, students and teachers, 2009/2010.....	64
Religious upper secondary schools, students by year of study, 2009/2010.....	64
Special upper secondary schools according to the types of students' disabilities, 2009/2010.....	64
Special upper secondary schools, total number of students, graduated students and teachers, 2009/2010.....	65
Special upper secondary schools, students by year of study and qualifications, 2009/2010.....	65

МЕТОДОЛОШКИ ОБЈАСНУВАЊА

Во оваа публикација се опфатени сите видови основни училишта (редовни, специјални, училишта за возрасни и основни уметнички училишта) и сите видови средни училишта (редовни, специјални и верски), со состојба на крајот на учебната 2009/2010 година, кои се верификувани од страна на Министерството за образование, како и секоја единица во состав на некое училиште.

Под поимот **училиште** се смета организација или воспитно-образовна единица која врши настава од одреден вид, по одреден наставен план и програма, со еден или повеќе наставници, без оглед на тоа дали таа организација има самостојна управа или е под раководство на некоја друга управа. Секоја географски одвоена единица, исто така, се смета за училишна единица.

Основното образование во Република Македонија има за цел стекнување на општо образование и подготвување за понатамошно општо или стручно образование. Основното образование е задолжително и е бесплатно.

Основни училишта се: редовните основни училишта кои можат да бидат самостојни или подрачни; специјалните основни училишта - за ученици со пречки во психофизичкиот развој; училиштата за основно образование на возрасни кои им овозможуваат на лица постари од 15 години да се здобијат со основно образование и основните музички и балетски училишта кои како дополнително образование ги посетуваат учениците од редовните основни училишта

Средното образование овозможува стекнување на знаења и развивање на способности за работа и натамошно образование. Средното образование, според Законот за средно образование, се остварува преку образовни планови и програми за: гимназиско, средно стручно, средно уметничко и средно специјално образование за ученици попречени во психофизичкиот развој. Гимназиското и средното уметничко образование траат по 4 години, додека средното стручно образование трае 3 или 4 години во кое учениците се определуваат за една од понудените струки. Во нашата земја постои и средно верско образование кое трае 4 или 5 години. Вообичаена возраст на учениците во средното образование е од 14 или 15 до 18 или 19 години. Средното образование се остварува во средни училишта кои се организираат како јавни училишта и приватни училишта.

METHODOLOGICAL NOTES

In this publication are covered all types of primary and lower secondary schools (regular, special, adult schools and primary and lower secondary art schools) and all types of upper secondary schools (regular, special and upper secondary religious schools) at the end of the school year 2009/2010, verified by the Ministry of Education.

A **school** is an organization or pedagogical-educational unit that is carrying out education of a particular type, according to a defined educational plan or program, with one or more teachers, irrespective of whether it is independent or under the management of other administration. Each geographically dislocated unit is considered a school unit, too.

The main aim of the **primary and lower secondary education** in the Republic of Macedonia is providing general education and preparing the students for further general or vocational education at the next level. The primary and lower secondary education in the Republic of Macedonia is compulsory and free of charge.

Primary and lower secondary schools are: the regular primary and lower secondary schools, which can be independent or local; special primary and lower secondary schools - for the students with intellectual and physical disabilities; adult schools which allow the students older than 15 years of age to complete their general education; and primary and lower secondary music and ballet schools, which provide supplementary education for the students from the primary and lower secondary schools.

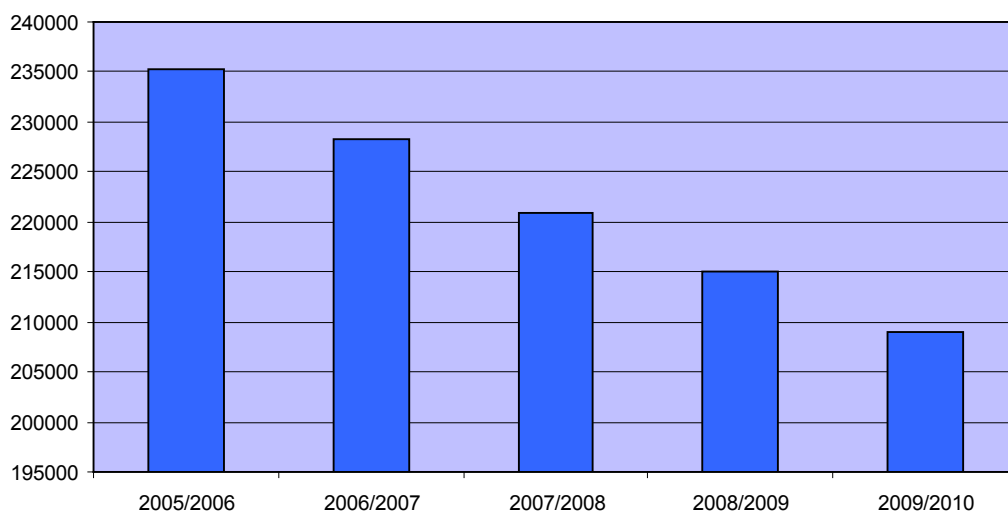
The **upper secondary education** allows obtaining knowledge and developing the skills necessary for the labor market and it prepares students for further education at the next level. According to the Law, the upper secondary education is carried out through educational plans and programs as: general - gymnasium education, vocational upper secondary education, art upper secondary education and special upper secondary education for the students with intellectual and physical disabilities. The gymnasium and art upper secondary education last 4 years, and the vocational upper secondary education lasts 3 or 4 years, where the students can decide on one of the offered qualifications. Besides these types of education, there is also religious upper secondary education in our country that lasts 4 or 5 years. The typical age of the students in the upper secondary education is from 14 or 15 to 18 or 19. The upper secondary education is carried out in the upper secondary schools, which are organized as public or private schools.

Основно образование
Primary and Lower Secondary Education

РЕДОВНИ ОСНОВНИ УЧИЛИШТА, ПАРАЛЕЛКИ, УЧЕНИЦИ И НАСТАВНИЦИ
REGULAR PRIMARY AND LOWER SECONDARY SCHOOLS, CLASS SECTIONS, STUDENTS AND TEACHERS

	Училишта Schools	Паралелки Class sections	Ученици/Students				Наставници/Teachers					
			вкупно total	ученички females	ученици кои завршиле училиште Graduated students		вкупно total		со полно работно време full-time		со скратено работно време part-time	
					вкупно total	ученички females	сè all	жени women	сè all	жени women	сè all	жени women
2005/2006	1 005	10 823	235 185	114 414	28 993	14 276	14 917	9 208	14 192	8 803	725	405
2006/2007	1 000	10 775	228 207	110 694	27 747	13 553	15 106	9 366	14 256	8 888	850	478
2007/2008	997	10 713	220 833	107 054	27 046	13 239	15 691	9 820	14 726	9 285	965	535
2008/2009	991	10 713	215 078	104 012	26 915	13 092	16 205	10 359	14 961	9 647	1 244	712
2009/2010	990	10 622	208 980	101 150	25 730	12 316	16 403	10 703	14 983	9 855	1 420	848

УЧЕНИЦИ ВО РЕДОВНИТЕ ОСНОВНИ УЧИЛИШТА ОД 2005/2006 ДО 2009/2010
STUDENTS IN REGULAR PRIMARY AND LOWER SECONDARY SCHOOLS, 2005/2006 - 2009/2010



РЕДОВНИ ОСНОВНИ УЧИЛИШТА, ПАРАЛЕЛКИ, УЧЕНИЦИ И НАСТАВНИЦИ, 2009/2010
REGULAR PRIMARY AND LOWER SECONDARY SCHOOLS, CLASS SECTIONS, STUDENTS AND TEACHERS, 2009/2010

	Училишта Schools	Паралелки Class sections	Ученици/Students				Наставници/Teachers					
			вкупно total	ученички females	вкупно total		со полно работно време full-time		со скратено работно време part-time			
					сè all	жени women	сè all	жени women	сè all	жени women		
Вкупно	990	10 622	208 980	101 150	16 403	10 703	14 983	9 855	1 420	848	Total	
Четвртоодделенски	457	994	11 141	5 367	1 288	909	1 167	811	121	98	four-grade	
Петтоодделенски	3	8	98	51	10	10	8	8	2	2	five-grade	
Шестоодделенски	1	4	50	21	15	8	15	8	-	-	six-grade	
Осмоодделенски	529	9 616	197 691	95 711	15 090	9 776	13 793	9 028	1 297	748	eight-grade	

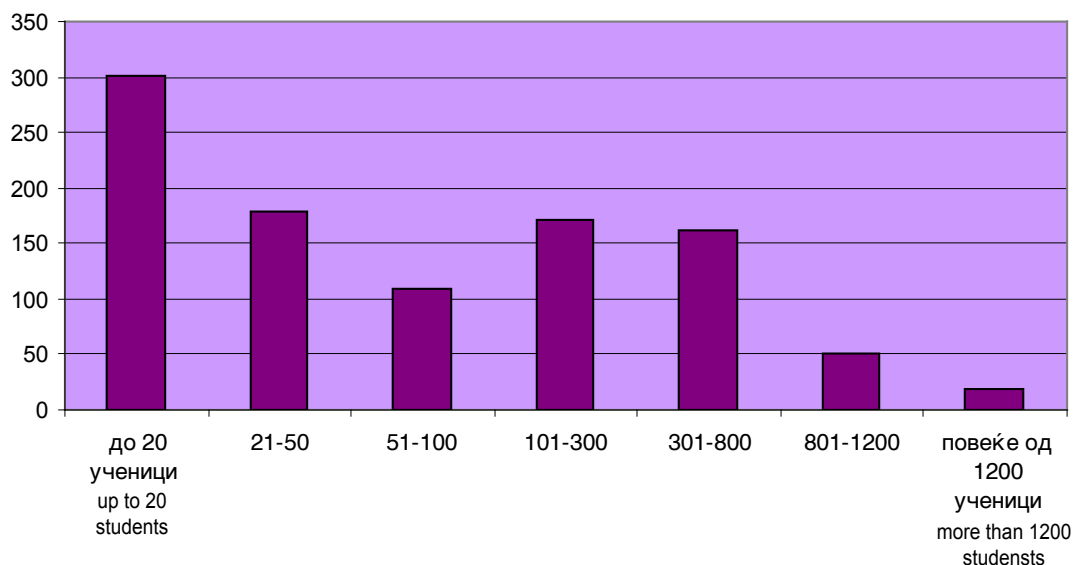
РЕДОВНИ ОСНОВНИ УЧИЛИШТА И УЧЕНИЦИ СПОРЕД БРОЈОТ И ВИДОТ НА СМЕНИТЕ, 2009/2010
REGULAR PRIMARY AND LOWER SECONDARY SCHOOLS AND STUDENTS
ACCORDING TO THE NUMBER AND TYPE OF SHIFTS, 2009/2010

	Вкупно училишта Total number of schools	Училишта кои работат во: Schools with:			Вкупно ученици Total number of students	Ученици кои учат во: Students that study in:			
		една смена one shift	две смени two shifts	три смени three shifts		прва смена first shift	втора смена second shift	трета смена third shift	
Вкупно	990	597	383	10	208 980	130 850	76 125	2 005	Total
Четвртоодделенски	457	413	41	3	11 141	9 471	1 567	103	four-grade
Петтоодделенски	3	3	-	-	98	98	-	-	five-grade
Шестоодделенски	1	1	-	-	50	50	-	-	six-grade
Осмоодделенски	529	180	342	7	197 691	121 231	74 558	1 902	eight-grade

РЕДОВНИ ОСНОВНИ УЧИЛИШТА СПОРЕД БРОЈОТ НА УЧЕНИЦИТЕ, 2009/2010
REGULAR PRIMARY AND LOWER SECONDARY SCHOOLS ACCORDING
TO THE NUMBER OF STUDENTS, 2009/2010

	Вкупно училишта Total number of schools	Училишта според бројот на учениците Schools according to the number of students							
		до 20 ученици up to 20 students	21-50	51-100	101-300	301-800	801-1200	повеќе од 1200 ученици More than 1200 students	
Вкупно	990	301	178	110	171	162	50	18	Total
Четвртоодделенски	457	274	135	37	11	-	-	-	four-grade
Петтоодделенски	3	2	-	1	-	-	-	-	five-grade
Шестоодделенски	1	-	1	-	-	-	-	-	six-grade
Осмоодделенски	529	25	42	72	160	162	50	18	eight-grade

РЕДОВНИ ОСНОВНИ УЧИЛИШТА СПОРЕД БРОЈОТ НА УЧЕНИЦИТЕ, 2009/2010
REGULAR PRIMARY AND LOWER SECONDARY SCHOOLS ACCORDING
TO THE NUMBER OF STUDENTS, 2009/2010



РЕДОВНИ ОСНОВНИ УЧИЛИШТА СПОРЕД БРОЈОТ НА ПАРАЛЕЛКИТЕ, 2009/2010
REGULAR PRIMARY AND LOWER SECONDARY SCHOOLS ACCORDING TO THE NUMBER
OF CLASS SECTIONS, 2009/2010

	Вкупно Total	Училишта со: Schools with:													повеќе од 20 паралелки more than 20 class sections	Total Structure %
		1 паралелка 1 class section	2	3	4	5	6	7	8	9	10	11-15	16-20			
Вкупно	990	221	141	55	27	64	38	18	21	80	19	61	73	172	Total	
Структура %	100	22.3	14.3	5.6	2.8	6.5	3.8	1.8	2.1	8	1.9	6.1	7.4	17.4	Structure %	

ПАРАЛЕЛКИ ПО ОДДЕЛЕНИЈА, 2009/2010
CLASS SECTIONS BY GRADES, 2009/2010

	Вкупно училишта Total number of schools	Паралелки Class sections	сé all	Број на некомбинирани паралелки Number of uncombined class sections								Комбинирани паралелки Combined class sections				Total
				I	II	III	IV	V	VI	VII	VIII	сé all	I - IV	V- VIII	одделенска и предметна primary and lower secondary	
Вкупно	990	10 622	9 825	1 154	1 063	938	2 076	1 150	1 142	1 146	1 156	797	713	84	-	Total
Четврто-одделенски	457	994	511	142	92	81	196	-	-	-	-	483	483	-	-	four-grade
Петто-одделенски	3	8	6	1	1	1	2	1	-	-	-	2	2	-	-	five-grade
Шесто-одделенски	1	4	3	-	-	-	1	1	1	-	-	1	1	-	-	six-grade
Осмо-одделенски	529	9 616	9 305	1 011	970	856	1 877	1 148	1 141	1 146	1 156	311	227	84	-	eight-grade

КОМБИНИРАНИ И НЕКОМБИНИРАНИ ПАРАЛЕЛКИ И УЧЕНИЦИ, 2009/2010
COMBINED AND UNCOMBINED CLASS SECTIONS AND NUMBER OF STUDENTS, 2009/2010

Вкупно Total		Со 2 одделенија with 2 class sections		Со 3 одделенија with 3 class sections		Со 4 и повеќе одделенија with 4 and more class sections		Некомбинирани паралелки uncombined class sections	
паралелки class sections	ученици students	паралелки class sections	ученици students	паралелки class sections	ученици students	паралелки class sections	ученици students	паралелки class sections	ученици students
10 622	208 980	466	4 819	218	2 657	113	1 160	9 825	200 344

РЕДОВНИ ОСНОВНИ УЧИЛИШТА СПОРЕД ВИДОТ НА ПАРАЛЕЛКИТЕ, 2009/2010
REGULAR PRIMARY AND LOWER SECONDARY SCHOOLS ACCORDING TO THE
TYPE OF CLASS SECTIONS, 2009/2010

	Училишта според видот на паралелките Schools by type of class sections				Паралелки - број Number of class sections			Total Structure %
	вкупно total	некомбинирани uncombined	комбинирани combined	некомбинирани и комбинирани uncombined and combined	вкупно total	некомбинирани uncombined	комбинирани combined	
Вкупно	990	445	329	216	10 622	9 825	797	Total
Структура %	100	44.9	33.2	21.8	100.0	92.5	7.5	Structure %

УЧЕНИЦИ ПО ОДДЕЛЕНИЈА И УСПЕХ НА УЧЕНИЦИТЕ НА КРАЈОТ НА УЧЕБНАТА ГОДИНА, 2009/2010
STUDENTS BY GRADES AND THEIR FINAL RESULTS AT THE END OF THE SCHOOL YEAR, 2009/2010

	Вкупно ученици Total number of students	Ученички females	Вкупно завршиле одделение (јуни-август) Total number of students who finished grade (june-aug.)					Не го завршиле одделението Didn't finish the grade		Неоценети ученици Students without marks		Total
			сé all	уче-нички females	од тоа/of which			сé all	уче-нички females	сé all	уче-нички females	
					на крајот на наставниот период во јуни at the end of the instructional period in june	преведени со негативна оценка with negative mark	положиле поправен или класен испит passed a resit or final exam					
Вкупно	208 980	101 150	207 650	100 660	207 098	80	472	578	156	752	334	
I	22 692	11 034	22 668	11 022	22 664	3	1	-	-	24	12	I
II	22 829	11 069	22 796	11 060	22 779	9	8	1	1	32	8	II
III	18 002	8 713	17 970	8 703	17 954	14	2	1	-	31	10	III
IV	46 059	22 426	45 876	22 358	45 788	54	34	19	4	164	64	IV
V	24 227	11 660	23 727	11 453	23 637	-	90	270	71	230	136	V
VI	24 367	11 873	24 121	11 796	23 982	-	139	136	50	110	37	VI
VII	24 983	12 026	24 762	11 952	24 608	-	154	125	33	96	41	VII
VIII	25 821	12 349	25 730	12 316	25 686	-	44	26	7	65	26	VIII

УСПЕХ НА УЧЕНИЦИТЕ КОИ ЗАВРШИЛЕ ОДДЕЛЕНИЕ, СПОРЕД ОЦЕНКИТЕ, 2009/2010
FINAL RESULTS OF STUDENTS WHO HAVE FINISHED THE GRADE, BY MARKS, 2009/2010

	Вкупно Total	Со успех / Final results				Описно оценети ученици ¹⁾ Descriptively evaluated students ¹⁾	Total
		одличен excellent	многу добар very good	добар good	доволен sufficient		
Вкупно	207 650	71 024	30 998	28 147	13 844	63 637	
I	22 668	3	2	-	-	22 663	I
II	22 796	2	2	-	-	22 792	II
III	17 970	2	-	-	-	17 968	III
IV	45 876	26 564	9 308	6 615	3 175	214	IV
V	23 727	11 296	5 266	4 824	2 341	-	V
VI	24 121	10 921	5 415	5 259	2 526	-	VI
VII	24 762	10 407	5 267	5 798	3 190	-	VII
VIII	25 730	11 829	5 638	5 651	2 612	-	VIII

¹⁾ Со одлука на Министерството за образование, дел од училиштата се вклучени во проектот "Описно оценување на учениците од I, II и III одделение", поради што дел од учениците се описно оценети и оттаму произлегува несовапаѓањето на бројот на учениците според успехот во I и II одделение

¹⁾ By decision of the Ministry of Education, some schools are included in the project "Descriptive evaluation of students in I, II and III grade", and some of the students are evaluated descriptively, which causes a discrepancy in the number of students according to their final results in I and II grade.

УЧЕНИЦИ КОИ ВО ТЕКОТ НА УЧЕБНАТА 2009/2010 ГОДИНА СЕ ОТПИШАЛЕ ОД УЧИЛИШТЕТО
(редовни основни училишта)
STUDENTS WHO DROPPED OUT FROM SCHOOL DURING THE SCHOOL YEAR 2009/2010
(Regular primary and lower secondary school)

	Ученици кои се отпишале Students who dropped out	Ученици кои заминале Students who left					Ученици кои го прекинале школувањето Students who terminated their education						Total females	
		вкупно Total	од тоа заминале во: of which left to:				вкупно Total	го прекинале школувањето: terminated their education in:						
			друго училиште во исто место на живеење another school in the same place of residence	друго училиште во Република Македонија another school in the Republic of Macedonia	други држави other countries	непознато un-known		I-IV одделение I - IV grade	во V одделение V grade	во VI одделение VI grade	во VII одделение VII grade	во VIII одделение VIII grade		непознато Un-known
Вкупно	2 701	2 309	988	449	786	86	392	231	57	45	35	21	3	Total
ученички	1 198	1 022	419	193	366	44	176	104	31	13	13	13	2	

УЧИЛИШНИ КУЈНИ ВО РЕДОВНИТЕ ОСНОВНИ УЧИЛИШТА, 2009/2010
SCHOOL KITCHENS IN REGULAR PRIMARY AND LOWER SECONDARY SCHOOLS, 2009/2010

	Млечен оброк Milk meal		Топол оброк Hot meal		Училишта со бесплатна исхрана Schools with free food	Корисници на бесплатна исхрана Users of free meals		Total
	кујни kitchens	корисници users	кујни kitchens	корисници users		I - IV	V - VIII	
Вкупно	141	18 994	65	9 030	7	65	31	Total

БИБЛИОТЕКИ ВО РЕДОВНИТЕ ОСНОВНИ УЧИЛИШТА - 2009/2010
LIBRARIES IN REGULAR PRIMARY AND LOWER SECONDARY SCHOOLS - 2009/2010

	Училишта кои имаат библиотеки Schools which have libraries	Библиотеки според бројот на книгите Libraries by number of books								Вкупен број на книги Total number of books	Зголемување на фондот на книгите во текот на 2009/2010 Increase in the number of books 2009/2010	Total
		до 250 книги up to 250 books	251-500	501-1000	1001-2000	2001-3000	3001-5000	5001-10000	повеќе од 10000 книги more than 10000 books			
Вкупно	399	43	20	13	39	31	44	125	84	2 438 655	47 736	Total
Четврто-одделенски	57	34	13	3	6	1	-	-	-	20 078	30	four-grade
Осмо-одделенски	342	9	7	10	33	30	44	125	84	2 418 577	47 706	eight-grade

**УЧЕНИЦИ ВО РЕДОВНИТЕ ОСНОВНИ УЧИЛИШТА СПОРЕД ПРИПАДНОСТА КОН ЕТНИЧКА ЗАЕДНИЦА И
ЈАЗИКОТ НА КОЈ СЕ ИЗВЕДУВА НАСТАВАТА, ПО ПОЛ - 2009/2010
STUDENTS IN REGULAR PRIMARY AND LOWER SECONDARY SCHOOLS, BY SEX,
ETHNIC AFFILIATION AND LANGUAGE OF INSTRUCTION - 2009/2010**

	Вкупно Total	Македонци Macedonians	Албанци Albanians	Турци Turks	Роми Roma	Власи Vlachs	Срби Serbs	Бошњаци Bosniaks	Други Other	Не се изјасниле Not specified	Непознато Unknown	
Вкупно	208 980	112 293	69 922	9 161	10 037	400	1 871	2 246	3 018	15	17	Total
ученички	101 150	54 640	33 526	4 403	4 950	187	854	1 095	1 487	8	-	females
Македонски												Macedonian
сé	133 468	112 272	1 230	3 115	9 710	400	1 718	2 002	2 989	15	17	all
ученички	64 864	54 627	613	1 406	4 791	187	780	979	1 473	8	-	females
Албански												Albanian
сé	69 034	-	68 668	8	326	-	-	3	29	-	-	all
ученички	33 081	-	32 902	4	159	-	-	2	14	-	-	females
Турски												Turkish
сé	6 062	-	24	6 038	-	-	-	-	-	-	-	all
ученички	3 004	-	11	2 993	-	-	-	-	-	-	-	females
Српски												Serbian
сé	416	21	-	-	1	-	153	241	-	-	-	all
ученички	201	13	-	-	-	-	74	114	-	-	-	females

**НАСТАВНИЦИ И СТРУЧНИ РАБОТНИЦИ ВО РЕДОВНИТЕ ОСНОВНИ УЧИЛИШТА,
СПОРЕД СТЕПЕНОТ НА СТРУЧНАТА ПОДГОТОВКА, 2009/2010
TEACHERS AND SUPPORTING STAFF IN REGULAR PRIMARY AND LOWER SECONDARY SCHOOLS,
ACCORDING TO THE LEVEL OF EDUCATION, 2009/2010**

	Вкупно Total		Степен на образование Level of education								Total
	сé all	жени women	факултет university education		висока стручна школа higher vocational education		средно upper secondary education		друго other		
			сé all	жени women	сé all	жени women	сé all	жени women	сé all	жени women	
Вкупно	17 129	11 237	11 341	8 152	5 201	2 911	575	171	12	3	Total
од тоа стручни работници	726	534	628	473	81	52	17	9	-	-	supporting staff

**РЕДОВНИ ОСНОВНИ УЧИЛИШТА, ПАРАЛЕЛКИ, УЧЕНИЦИ ПО ПОЛ И ПО ОДДЕЛЕНИЈА,
СПОРЕД ЈАЗИКОТ НА КОЈ СЕ ИЗВЕДУВА НАСТАВАТА
REGULAR PRIMARY AND LOWER SECONDARY SCHOOLS, CLASS SECTIONS, STUDENTS BY SEX,
BY GRADES AND BY LANGUAGE OF INSTRUCTION**

	2008/2009					2009/2010					
	Вкупно Total	Наставата се изведува на: the instruction is carried out in:				Вкупно Total	Наставата се изведува на: the instruction is carried out in:				
		маке-донски Macedonian	албан-ски Albanian	турски Turkish	српски Serbian		маке-донски Macedonian	албан-ски Albanian	турски Turkish	српски Serbian	
Училишта¹⁾	991	734	287	60	7	990	729	289	62	7	Schools¹⁾
Паралелки	10 713	6 924	3 440	318	31	10 622	6 812	3 426	348	36	Class sections
Ученици											Students
сé	215 078	137 467	71 436	5 740	435	208 980	133 468	69 034	6 062	416	all
ученички	104 012	66 705	34 297	2 799	211	101 150	64 864	33 081	3 004	201	females
Ученици по одделенија											Students by grades
I сé	23 086	15 241	7 061	708	76	22 692	14 835	7 088	720	49	I all
I ученички	11 153	7 391	3 371	356	35	11 034	7 253	3 403	358	20	I females
II сé	18 170	11 309	6 294	513	54	22 829	15 006	7 043	715	65	II all
II ученички	8 808	5 499	3 032	246	31	11 069	7 309	3 376	355	29	II females
III сé	46 356	29 659	15 114	1 450	133	18 002	11 210	6 213	531	48	III all
III ученички	22 458	14 454	7 235	705	64	8 713	5 448	2 979	259	27	III females
IV сé	24 185	15 242	8 073	793	77	46 059	29 425	15 020	1 494	120	IV all
IV ученички	11 739	7 417	3 874	406	42	22 426	14 422	7 197	746	61	IV females
V сé	24 859	15 970	8 292	574	23	24 227	15 429	8 044	718	36	V all
V ученички	11 985	7 735	3 963	278	9	11 660	7 425	3 837	377	21	V females
VI сé	25 209	16 173	8 470	550	16	24 367	15 458	8 266	610	33	VI all
VI ученички	12 207	7 883	4 046	270	8	11 873	7 575	3 989	295	14	VI females
VII сé	26 172	16 525	9 040	579	28	24 983	15 909	8 422	622	30	VII all
VII ученички	12 523	7 932	4 308	274	9	12 026	7 722	3 986	303	15	VII females
VIII сé	27 041	17 348	9 092	573	28	25 821	16 196	8 938	652	35	VIII all
VIII ученички	13 139	8 394	4 468	264	13	12 349	7 710	4 314	311	14	VIII females
Завршиле училиште											Graduated students
сé	26 915	17 268	9 051	568	28	25 730	16 149	8 897	649	35	all
ученички	13 092	8 371	4 444	264	13	12 316	7 691	4 302	309	14	females
Наставници											Teachers
сé	16 205	10 596	5 080	464	65	16 403	10 656	5 174	514	59	all
жени	10 359	7 755	2 319	234	51	10 703	7 925	2 474	255	49	women

1) Бројот на училиштата по наставен јазик не го дава податокот во "вкупно" поради двојазичноста или тројазичноста на дел од училиштата

1) The number of schools by language of instruction does not correspond with the data in "total" because of the bilingual or trilingual instruction in some schools

НАСТАВНИЦИ ВО РЕДОВНИТЕ ОСНОВНИ УЧИЛИШТА, СПОРЕД ВИДОТ НА РАБОТНИОТ ОДНОС, 2009/2010
TEACHERS IN REGULAR PRIMARY AND LOWER SECONDARY SCHOOLS, ACCORDING
TO THE TYPE OF EMPLOYMENT, 2009/2010

	Вкупно Total		На неопределено време For indefinite time				На определено време For definite time				
	cé all	жени women	со полно работно време full-time		со покусо од полното работно време part-time		со полно работно време full-time		со покусо од полното работно време part-time		
			cé all	жени women	cé all	жени women	cé all	жени women	cé all	жени women	
Вкупно	16 403	10 703	11 480	7 548	367	182	3 503	2 307	1 053	666	Total
Наставници за прво одделение	1 208	1 110	943	877	-	-	250	222	15	11	Teachers in first grade
Наставници за одделенска настава	5 672	4 319	4 486	3 381	24	18	1 045	822	117	98	Teachers in primary grades
Наставници за одделенска и предметна настава	419	298	168	113	8	7	192	141	51	37	Teachers in primary and lower-secondary grades
Наставници за предметна настава	9 104	4 976	5 883	3 177	335	157	2 016	1 122	870	520	Teachers in lower-secondary grades
Од тоа предаваат на:											Of which in:
Македонски јазик	10 656	7 925	7 686	5 784	296	149	1 872	1 463	802	529	Macedonian language
Вкупно											Total
Наставници за прво одделение	1 208	1 110	943	877	-	-	250	222	15	11	Teachers in first grade
Наставници за одделенска настава	3 269	2 862	2 680	2 328	6	6	503	457	80	71	Teachers in primary grades
Наставници за одделенска и предметна настава	240	186	95	68	3	3	101	84	41	31	Teachers in primary and lower-secondary grades
Наставници за предметна настава	5 939	3 767	3 968	2 511	287	140	1 018	700	666	416	Teachers in lower-secondary grades
Албански јазик											Albanian language
Вкупно	5 174	2 474	3 462	1 578	52	21	1 442	756	218	119	Total
Наставници за одделенска настава	2 093	1 282	1 628	948	9	5	437	311	19	18	Teachers in primary grades
Наставници за одделенска и предметна настава	159	95	65	38	3	3	84	51	7	3	Teachers in primary and lower-secondary grades
Наставници за предметна настава	2 922	1 097	1 769	592	40	13	921	394	192	98	Teachers in lower-secondary grades
Турски јазик											Turkish language
Вкупно	514	255	283	146	18	12	181	80	32	17	Total
Наставници за одделенска настава	282	150	156	86	9	7	99	48	18	9	Teachers in primary grades
Наставници за одделенска и предметна настава	11	9	2	1	1	1	6	5	2	2	Teachers in primary and lower-secondary grades
Наставници за предметна настава	221	96	125	59	8	4	76	27	12	6	Teachers in lower-secondary grades
Српски јазик											Serbian language
Вкупно	59	49	49	40	1	-	8	8	1	1	Total
Наставници за одделенска настава	28	25	22	19	-	-	6	6	-	-	Teachers in primary grades
Наставници за одделенска и предметна настава	9	8	6	6	1	-	1	1	1	1	Teachers in primary and lower-secondary grades
Наставници за предметна настава	22	16	21	15	-	-	1	1	-	-	Teachers in lower-secondary grades

**НАСТАВНИЦИ ВО РЕДОВНИТЕ ОСНОВНИ УЧИЛИШТА СПОРЕД ЗВАЊЕТО И ЈАЗИКОТ
НА КОЈ СЕ ИЗВЕДУВА НАСТАВАТА, 2009/2010**

**TEACHERS IN REGULAR PRIMARY AND LOWER SECONDARY SCHOOLS
ACCORDING TO OCCUPATION AND LANGUAGE OF INSTRUCTION, 2009/2010**

	Вкупно		Раководен кадар		Наставници за прво одделение		Наставници за одделенска настава		Наставници за предметна настава		Наставници за продолжен престој		Total
	Total		Management personnel		Teachers in first grade		Teachers in primary grades		Teachers in lower secondary grades		Teachers in day care after lessons		
	сé all	жени women	сé all	жени women	сé all	жени women	сé all	жени women	сé all	жени women	сé all	жени women	
Вкупно	16 403	10 703	460	183	1 060	972	5 694	4 342	9 067	5 088	122	118	Total
Факултет	10 713	7 679	399	173	731	680	3 873	3 240	5 613	3 491	97	95	Faculty
Високо стручно образование	5 120	2 859	58	9	305	275	1 609	1 054	3 125	1 499	23	22	Higher education
Средно образование	558	162	1	-	23	16	206	48	326	97	2	1	Upper secondary education
Друго образование	12	3	2	1	1	1	6	-	3	1	-	-	Other education
Македонски јазик - вкупно	10 656	7 925	309	158	661	631	3 697	3 233	5 876	3 794	113	109	Macedonian language-total
Факултет	7 415	5 774	281	152	447	428	2 702	2 456	3 896	2 651	89	87	Faculty
Високо стручно образование	3 149	2 092	26	5	207	198	973	758	1 920	1 109	23	22	Higher education
Средно образование	87	56	-	-	6	4	22	19	58	33	1	-	Upper secondary education
Друго образование	5	3	2	1	1	1	-	-	2	1	-	-	Other education
Албански јазик - вкупно	5 174	2 474	132	20	358	314	1 733	962	2 944	1 171	7	7	Albanian language - total
Факултет	2 949	1 698	104	16	259	235	1 012	684	1 568	757	6	6	Faculty
Високо стручно образование	1 797	684	27	4	83	68	567	259	1 120	353	-	-	Higher education
Средно образование	421	92	1	-	16	11	148	19	255	61	1	1	Upper secondary education
Друго образование	7	-	-	-	-	-	6	-	1	-	-	-	Other education
Турски јазик - вкупно	514	255	13	1	34	20	243	129	223	104	1	1	Turkish language - total
Факултет	308	171	10	1	22	14	144	87	131	68	1	1	Faculty
Високо стручно образование	158	71	3	-	11	5	64	33	80	33	-	-	Higher education
Средно образование	48	13	-	-	1	1	35	9	12	3	-	-	Upper secondary education
Српски јазик - вкупно	59	49	6	4	7	7	21	18	24	19	1	1	Serbian language-total
Факултет	41	36	4	4	3	3	15	13	18	15	1	1	Faculty
Високо стручно образование	16	12	2	-	4	4	5	4	5	4	-	-	Higher education
Средно образование	2	1	-	-	-	-	1	1	1	-	-	-	Upper secondary education

**НАСТАВНИЦИ ВО РЕДОВНИТЕ ОСНОВНИ УЧИЛИШТА
СПОРЕД ПРИПАДНОСТА КОН ЕТНИЧКА ЗАЕДНИЦА, 2009/2010
TEACHERS IN REGULAR PRIMARY AND LOWER SECONDARY SCHOOLS,
BY ETHNIC AFFILIATION, 2009/2010**

	Вкупно	Македонци	Албанци	Турци	Роми	Власи	Срби	Бошњаци	Други	Не се изјасниле	Непознато	
	Total	Macedonians	Albanians	Turks	Roma	Vlachs	Serbs	Bosniaks	Other	Not specified	Unknown	
Вкупно	16 403	10 496	5 006	474	24	41	143	53	165	1	-	Total
Жени	10 703	7 925	2 316	220	12	34	106	36	54	-	-	Women
Македонски јазик												Macedonian language
Вкупно	10 656	10 130	70	70	22	38	127	35	163	1	-	Total
Жени	7 925	7 670	15	28	11	32	96	21	52	-	-	Women
Албански јазик												Albanian language
Вкупно	5 174	233	4 913	14	2	2	1	8	1	-	-	Total
Жени	2 474	171	2 287	7	1	1	-	6	1	-	-	Women
Турски јазик												Turkish language
Вкупно	514	108	14	390	-	1	-	-	1	-	-	Total
Жени	255	61	7	185	-	1	-	-	1	-	-	Women
Српски јазик												Serbian language
Вкупно	59	25	9	-	-	-	15	10	-	-	-	Total
Жени	49	23	7	-	-	-	10	9	-	-	-	Women

**РЕДОВНИ ОСНОВНИ УЧИЛИШТА ПО РЕГИОНИ, 2009/2010
REGULAR PRIMARY AND LOWER SECONDARY SCHOOLS BY REGIONS, 2009/2010**

	Училишта Schools	Паралелки Class sections	Ученици/ Students		Ученици кои завршиле училиште Graduated students		Наставници/ Teachers						
							вкупно		со полно работно време		со покусо од полното работно време		
			total	females	total	females	all	women	all	women	all	women	
Вкупно	990	10 622	208 980	101 150	25 730	12 316	16 403	10 703	14 983	9 855	1 420	848	Total
Вардарски	82	744	14 484	6 957	1 731	802	1 125	817	1 015	745	110	72	Vardar Region
Источен	95	874	15 876	7 780	1 929	928	1 343	899	1 185	811	158	88	East
Југозападен	124	1 316	21 700	10 508	2 938	1 395	2 120	1 200	2 021	1 150	99	50	Southwest
Југоисточен	119	866	16 365	7 919	2 004	948	1 452	969	1 127	777	325	192	Southeast
Пелагониски	172	1 160	21 214	10 270	2 560	1 163	1 754	1 260	1 563	1 134	191	126	Pelagonia
Полошки	145	1 872	34 792	16 755	4 638	2 249	2 804	1 451	2 656	1 364	148	87	Polog Region
Североисточен	97	989	19 924	9 511	2 388	1 171	1 491	905	1 352	829	139	76	Northeast
Скопски	156	2 801	64 625	31 450	7 542	3 660	4 314	3 202	4 064	3 045	250	157	Skopje Region

**УЧИЛИШТА, ПАРАЛЕЛКИ, УЧЕНИЦИ ПО ПОЛ, УЧЕНИЦИ КОИ ЗАВРШИЛЕ УЧИЛИШТЕ
И НАСТАВНИЦИ ПО ОПШТИНИ (редовни основни училишта) 2009/2010
SCHOOLS, CLASS SECTIONS, STUDENTS BY SEX, GRADUATED STUDENTS
AND TEACHERS BY MUNICIPALITIES (regular primary and lower secondary schools) 2009/2010**

	Училишта Schools	Пара- лелки Class sections	Ученици/Students		Ученици кои завршиле училиште Graduated students	Наставници/Teachers		
			вкупно total	ученички females		вкупно total	од тоа со полно работ- но време full-time	
Република Македонија	990	10 622	208 980	101 150	25 730	16 403	14 983	Republic of Macedonia
Скопје	100	2 301	54 637	26 655	6 374	3 586	3 373	Skopje
Аеродром	9	240	5 850	2 852	668	403	390	Aerodrom
Бутел	8	225	5 102	2 465	614	325	301	Butel
Гази Баба	15	316	7 551	3 688	859	471	449	Gazi Baba
Ѓорче Петров	7	146	3 292	1 601	375	223	221	Djorche Petrov
Карпош	11	256	6 308	3 112	751	434	417	Karposh
Кисела Вода	10	209	5 066	2 530	607	335	304	Kisela Voda
Сарај	21	256	5 348	2 596	633	382	358	Saraj
Центар	7	167	4 143	2 007	481	309	297	Centar
Чаир	9	334	7 788	3 745	986	499	436	Chair
Шуто Оризари	3	152	4 189	2 059	400	205	200	Shuto Orizari
Арачиново	4	88	2 202	1 075	288	119	119	Arachinovo
Берово	9	74	1 257	609	166	111	103	Berovo
Битола	49	420	7 993	3 923	959	647	573	Bitola
Богданци	4	31	702	333	101	56	34	Bogdanci
Боговиње	14	182	3 465	1 720	489	283	264	Bogovinje
Босилово	14	89	1 291	635	150	150	118	Bosilovo
Брвеница	11	97	1 886	905	236	145	141	Brvenica
Валандово	12	63	1 065	542	144	134	55	Valandovo
Василево	12	68	1 141	521	125	113	103	Vasilevo
Вевчани	1	18	235	124	36	26	24	Vevchani
Велес	19	232	4 933	2 397	569	359	324	Veles
Виница	12	104	1 696	844	202	163	149	Vinica
Вранештица	3	8	49	23	2	10	10	Vraneshtica
Врапчиште	13	183	3 119	1 470	405	294	287	Vrapchishte
Гевгелија	11	84	1 977	963	256	127	114	Gevgelija
Гостивар	29	458	8 382	4 015	1 171	650	643	Gostivar
Градско	5	24	354	173	50	36	31	Gradsko
Дебар	7	135	2 520	1 189	366	198	198	Debar
Дебарца	11	32	305	156	41	88	71	Debarca
Делчево	10	93	1 426	723	191	142	118	Delchevo
Демир Капија	5	21	356	172	50	33	23	Demir Kapija
Демир Хисар	16	49	665	333	89	74	58	Demir Hisar
Дојран	7	18	284	123	41	31	20	Dojran
Долнени	21	125	1 964	917	229	189	183	Dolneni
Другово	4	12	217	100	30	26	22	Drugovo
Желино	17	185	3 373	1 640	412	261	238	Zhelino
Зајас	12	79	981	468	158	144	142	Zajas
Зелениково	10	35	401	187	49	51	48	Zelenikovo
Зрновци	2	17	253	123	38	29	23	Zrnovci
Илинден	8	79	1 859	880	193	107	94	Ilinden
Јегуновце	16	71	1 012	497	124	116	91	Jegunovce

**УЧИЛИШТА, ПАРАЛЕЛКИ, УЧЕНИЦИ ПО ПОЛ, УЧЕНИЦИ КОИ ЗАВРШИЛЕ УЧИЛИШТЕ
И НАСТАВНИЦИ ПО ОПШТИНИ (редовни основни училишта) 2009/2010
SCHOOLS, CLASS SECTIONS, STUDENTS BY SEX, GRADUATED STUDENTS
AND TEACHERS BY MUNICIPALITIES (regular primary and lower secondary schools) 2009/2010**

	Училишта Schools	Пара- лелки Class sections	Ученици/Students		Ученици кои завршиле училиште Graduated students	Наставници/Teachers		
			вкупно total	ученички females		вкупно total	од тоа со полно работ- но време full-time	
Кавадарци	12	183	3 694	1 765	463	266	248	Kavadarci
Карбинци	10	36	524	263	51	71	58	Karbinci
Кичево	5	145	2 841	1 352	349	227	216	Kichevo
Конче	6	23	318	154	26	40	34	Konche
Кочани	11	164	3 453	1 674	397	229	216	Kochani
Кратово	11	48	774	369	107	117	47	Kratovo
Крива Паланка	14	104	1 784	806	207	156	147	Kriva Palanka
Кривогаштани	8	35	618	301	91	54	46	Krivogashtani
Крушево	10	50	876	407	95	92	65	Krushevo
Куманово	35	569	12 188	5 875	1 415	826	785	Kumanovo
Липково	17	208	4 447	2 131	558	297	294	Lipkovo
Лозово	5	16	211	95	32	23	21	Lozovo
Маврово и Ростуша	15	69	687	329	90	107	99	Mavrovo and Rostusha
Македонска Каменица	6	47	788	381	98	69	65	Makedonska Kamenica
Македонски Брод	7	31	506	252	59	65	52	Makedonski Brod
Могила	15	45	540	245	77	73	62	Mogila
Неготино	10	98	1 882	904	235	133	126	Negotino
Новаци	7	21	196	94	30	35	32	Novaci
Ново Село	12	66	931	458	129	110	98	Novo Selo
Осломеј	11	68	704	336	116	143	137	Oslomej
Охрид	18	272	5 174	2 516	703	388	378	Ohrid
Петровец	7	60	1 079	519	121	93	89	Petrovec
Пехчево	5	29	470	217	72	40	39	Pehchevo
Пласница	2	30	551	286	77	63	62	Plasnica
Прилеп	26	319	7 020	3 419	813	450	416	Prilep
Пробиштип	7	61	1 232	616	155	121	109	Probishtip
Радовиш	18	151	2 945	1 433	364	247	225	Radovich
Ранковце	7	27	368	159	51	45	35	Rankovce
Ресен	20	96	1 342	631	177	140	128	Resen
Росоман	6	26	414	213	46	47	44	Rosoman
Свети Николе	11	86	1 604	782	173	144	123	Sveti Nikole
Сопиште	8	47	588	289	72	68	63	Sopishte
Старо Нагоричане	13	33	363	171	50	50	44	Staro Nagorichane
Струга	34	429	6 911	3 361	930	660	627	Struga
Струмица	23	273	5 711	2 757	668	444	326	Strumica
Студеничани	12	137	3 155	1 499	359	211	204	Studenichani
Теарце	8	132	2 043	958	287	211	188	Tearce
Тетово	22	495	10 825	5 221	1 424	737	705	Tetovo
Центар Жупа	9	57	706	345	71	82	82	Centar Zhupa
Чашка	9	58	1 036	456	113	84	75	Chashka
Чешиново-Облешево	10	50	581	287	77	82	50	Cheshinovo- Obleshevo
Чучер-Сандево	7	54	704	346	86	79	74	Chucher-Sandevo
Штип	13	199	4 196	2 043	482	286	255	Shtip

УЧЕНИЦИ ВО РЕДОВНИТЕ ОСНОВНИ УЧИЛИШТА ПО ОДДЕЛЕНИЈА, 2009/2010
STUDENTS IN REGULAR PRIMARY AND LOWER SECONDARY SCHOOLS, BY GRADES, 2009/2010

	Вкупно Total	Ученици по одделенија / Students by grades								
		I	II	III	IV	V	VI	VII	VIII	
Република Македонија										Republic of Macedonia
сé	208 980	22 692	22 829	18 002	46 059	24 227	24 367	24 983	25 821	all
ученички	101 150	11 034	11 069	8 713	22 426	11 660	11 873	12 026	12 349	females
Скопје										Skopje
сé	54 637	6 235	6 323	4 705	12 295	6 221	6 251	6 224	6 383	all
ученички	26 655	3 065	3 094	2 282	6 070	2 987	3 041	3 004	3 112	females
Аеродром										Aerodrom
сé	5 850	697	747	465	1 305	654	679	635	668	all
ученички	2 852	333	385	226	634	310	340	312	312	females
Бутел										Butel
сé	5 102	586	560	445	1 114	600	579	604	614	all
ученички	2 465	293	273	201	546	284	286	293	289	females
Гази Баба										Gazi Baba
сé	7 551	842	849	669	1 740	861	840	890	860	all
ученички	3 688	412	397	320	866	416	417	432	428	females
Ѓорче Петров										Djorche Petrov
сé	3 292	342	362	297	740	384	389	403	375	all
ученички	1 601	170	169	149	375	186	175	196	181	females
Карпош										Karposh
сé	6 308	743	712	548	1 391	758	691	714	751	all
ученички	3 112	373	366	264	673	380	328	355	373	females
Кисела Вода										Kisela Voda
сé	5 066	612	597	366	1 125	557	590	612	607	all
ученички	2 530	307	278	174	585	277	294	301	314	females
Сарај										Saraj
сé	5 348	581	585	541	1 171	624	613	600	633	all
ученички	2 596	274	315	267	561	288	290	292	309	females
Центар										Centar
сé	4 143	462	512	344	967	453	480	444	481	all
ученички	2 007	219	248	164	495	219	228	212	222	females
Чаир										Chair
сé	7 788	872	799	656	1 757	867	912	937	988	all
ученички	3 745	428	350	332	854	403	453	445	480	females
Шуто Оризари										Shuto Orizari
сé	4 189	498	600	374	985	463	478	385	406	all
ученички	2 059	256	313	185	481	224	230	166	204	females
Арачиново										Arachinovo
сé	2 202	187	238	207	505	251	279	247	288	all
ученички	1 075	80	110	111	257	133	143	107	134	females
Берово										Berovo
сé	1 257	125	114	136	265	151	146	154	166	all
ученички	609	59	61	69	120	69	71	79	81	females
Битола										Bitola
сé	7 993	886	905	655	1 756	905	939	977	970	all
ученички	3 923	418	430	295	918	439	477	486	460	females

УЧЕНИЦИ ВО РЕДОВНИТЕ ОСНОВНИ УЧИЛИШТА ПО ОДДЕЛЕНИЈА, 2009/2010
STUDENTS IN REGULAR PRIMARY AND LOWER SECONDARY SCHOOLS, BY GRADES, 2009/2010

	Вкупно Total	Ученици по одделенија / Students by grades								
		I	II	III	IV	V	VI	VII	VIII	
Богданци										Bogdanci
сé	702	72	82	44	154	77	99	73	101	all
ученички	333	34	38	20	74	40	46	37	44	females
Боговиње										Bogovinje
сé	3 465	326	341	322	709	413	458	406	490	all
ученички	1 720	162	163	142	350	200	228	211	264	females
Босилово										Bosilovo
сé	1 291	165	150	75	307	167	134	143	150	all
ученички	635	85	76	39	139	89	74	68	65	females
Брвеница										Brvenica
сé	1 886	195	192	165	404	219	219	256	236	all
ученички	905	96	89	97	193	93	106	122	109	females
Валандово										Valandovo
сé	1 065	128	123	75	215	127	117	136	144	all
ученички	542	72	68	38	115	67	58	67	57	females
Василево										Vasilevo
сé	1 141	155	146	74	286	129	115	111	125	all
ученички	521	72	72	33	133	56	48	47	60	females
Вевчани										Vevchani
сé	235	34	25	18	43	29	26	24	36	all
ученички	124	17	15	8	27	15	15	11	16	females
Велес										Veles
сé	4 933	545	559	391	1 108	576	586	597	571	all
ученички	2 397	257	261	186	554	307	285	267	280	females
Виница										Vinica
сé	1 696	164	182	175	363	196	193	221	202	all
ученички	844	101	83	98	174	102	72	105	109	females
Вранештица										Vraneshtica
сé	49	10	3	9	12	4	4	5	2	all
ученички	23	5	1	5	4	2	1	5	-	females
Врапчиште										Vrapchishte
сé	3 119	313	297	264	657	389	395	389	415	all
ученички	1 470	147	136	126	327	178	183	180	193	females
Гевгелија										Gevgelija
сé	1 977	209	208	118	494	232	226	234	256	all
ученички	963	101	107	60	233	111	125	106	120	females
Гостивар										Gostivar
сé	8 382	858	855	651	1 720	993	1 018	1 108	1 179	all
ученички	4 015	411	406	283	832	486	484	529	584	females
Градско										Gradsko
сé	354	31	37	25	86	43	37	45	50	all
ученички	173	14	23	11	41	27	15	21	21	females
Дебар										Debar
сé	2 520	276	238	238	539	291	278	294	366	all
ученички	1 189	149	107	113	249	138	135	142	156	females

УЧЕНИЦИ ВО РЕДОВНИТЕ ОСНОВНИ УЧИЛИШТА ПО ОДДЕЛЕНИЈА, 2009/2010
STUDENTS IN REGULAR PRIMARY AND LOWER SECONDARY SCHOOLS, BY GRADES, 2009/2010

	Вкупно Total	Ученици по одделенија / Students by grades								
		I	II	III	IV	V	VI	VII	VIII	
Дебарца										Debarca
сé	305	30	28	30	72	35	31	38	41	all
ученички	156	13	14	14	33	21	19	21	21	females
Делчево										Delchevo
сé	1 426	156	147	135	312	147	190	148	191	all
ученички	723	84	79	65	154	69	98	78	96	females
Демир Капија										Demir Kapija
сé	356	31	35	36	77	43	49	35	50	all
ученички	172	19	14	17	42	20	27	14	19	females
Демир Хисар										Demir Hisar
сé	665	77	67	43	135	98	60	96	89	all
ученички	333	39	34	18	71	42	35	58	36	females
Дојран										Dojran
сé	284	23	23	11	82	32	31	36	46	all
ученички	123	12	10	5	38	9	17	17	15	females
Долнени										Dolneni
сé	1 964	195	215	156	442	227	258	242	229	all
ученички	917	83	107	79	197	112	133	104	102	females
Другово										Drugovo
сé	217	22	26	13	43	25	22	36	30	all
ученички	100	12	11	4	21	11	10	16	15	females
Желино										Zhelino
сé	3 373	324	370	334	757	390	400	384	414	all
ученички	1 640	156	184	162	360	199	185	197	197	females
Зајас										Zajas
сé	981	98	92	68	216	97	112	140	158	all
ученички	468	48	42	38	98	50	47	64	81	females
Зелениково										Zelenikovo
сé	401	41	37	48	75	46	47	58	49	all
ученички	187	18	18	24	28	20	23	31	25	females
Зрновци										Zrnovci
сé	253	23	27	33	57	19	23	33	38	all
ученички	123	11	6	17	32	8	13	15	21	females
Илинден										Ilinden
сé	1 859	212	241	159	381	235	220	215	196	all
ученички	880	111	108	66	180	106	102	99	108	females
Јегуновце										Jegunovce
сé	1 012	119	116	69	211	107	131	133	126	all
ученички	497	58	63	31	107	52	72	61	53	females
Кавадарци										Kavadarci
сé	3 694	383	390	310	836	418	443	451	463	all
ученички	1 765	189	191	155	382	197	217	211	223	females
Карбинци										Karbinci
сé	524	62	66	57	123	64	47	54	51	all
ученички	263	26	38	30	68	25	23	26	27	females

УЧЕНИЦИ ВО РЕДОВНИТЕ ОСНОВНИ УЧИЛИШТА ПО ОДДЕЛЕНИЈА, 2009/2010
STUDENTS IN REGULAR PRIMARY AND LOWER SECONDARY SCHOOLS, BY GRADES, 2009/2010

	Вкупно Total	Ученици по одделенија / Students by grades								
		I	II	III	IV	V	VI	VII	VIII	
Кичево										Kichevo
сé	2 841	311	275	269	609	310	351	367	349	all
ученички	1 352	149	133	126	292	133	194	158	167	females
Конче										Konche
сé	318	37	48	22	87	39	31	26	28	all
ученички	154	21	29	7	34	22	14	13	14	females
Кочани										Kochani
сé	3 453	341	394	353	775	419	382	392	397	all
ученички	1 674	163	184	181	362	215	199	192	178	females
Кратово										Kratovo
сé	774	84	68	47	191	98	82	97	107	all
ученички	369	37	30	21	93	47	35	52	54	females
Крива Паланка										Kriva Palanka
сé	1 784	203	194	143	412	217	192	215	208	all
ученички	806	109	82	62	176	99	93	95	90	females
Кривогаштани										Krivogashtani
сé	618	49	61	72	122	75	73	75	91	all
ученички	301	24	34	36	53	37	40	42	35	females
Крушево										Krushevo
сé	876	101	117	67	213	91	91	100	96	all
ученички	407	42	57	35	87	48	47	45	46	females
Куманово										Kumanovo
сé	12 188	1 352	1 316	1 317	2 727	1 312	1 355	1 393	1 416	all
ученички	5 875	635	648	647	1 327	600	658	654	706	females
Липково										Lipkovo
сé	4 447	435	419	429	1 019	534	534	518	559	all
ученички	2 131	209	219	205	495	250	246	230	277	females
Лозово										Lozovo
сé	211	26	19	19	39	28	29	19	32	all
ученички	95	11	8	11	21	12	14	14	4	females
Маврово и Ростуша										Mavrovo and Rostusha
сé	687	85	60	68	138	70	84	87	95	all
ученички	329	40	29	42	63	24	41	50	40	females
Македонска Каменица										Makedonska Kamenica
сé	788	76	92	66	178	81	94	103	98	all
ученички	381	35	45	35	88	41	39	54	44	females
Македонски Брод										Makedonski Brod
сé	506	55	52	34	127	43	64	72	59	all
ученички	252	35	29	16	71	22	24	32	23	females
Могила										Mogila
сé	540	65	53	38	133	66	51	57	77	all
ученички	245	25	25	18	62	31	23	26	35	females
Неготино										Negotino
сé	1 882	229	195	137	444	220	191	231	235	all
ученички	904	118	93	66	212	109	94	108	104	females

УЧЕНИЦИ ВО РЕДОВНИТЕ ОСНОВНИ УЧИЛИШТА ПО ОДДЕЛЕНИЈА, 2009/2010
STUDENTS IN REGULAR PRIMARY AND LOWER SECONDARY SCHOOLS, BY GRADES, 2009/2010

	Вкупно Total	Ученици по одделенија / Students by grades								
		I	II	III	IV	V	VI	VII	VIII	
Новаци										Novaci
сé	196	23	25	-	53	18	20	27	30	all
ученички	94	13	10	-	20	10	13	13	15	females
Ново Село										Novo Selo
сé	931	93	88	53	219	99	120	130	129	all
ученички	458	46	43	29	121	47	53	57	62	females
Осломеј										Oslomej
сé	704	62	66	42	142	86	92	97	117	all
ученички	336	32	37	24	62	37	48	44	52	females
Охрид										Ohrid
сé	5 174	539	603	402	1 043	626	601	656	704	all
ученички	2 516	273	299	187	499	298	291	333	336	females
Петровец										Petrovec
сé	1 079	119	103	126	222	137	132	118	122	all
ученички	519	56	52	63	108	64	61	57	58	females
Пехчево										Pehchevo
сé	470	45	39	50	106	53	61	44	72	all
ученички	217	17	20	26	51	19	32	26	26	females
Пласница										Plasnica
сé	551	56	47	48	121	72	58	72	77	all
ученички	286	26	28	20	63	44	30	32	43	females
Прилеп										Prilep
сé	7 020	776	862	624	1 501	797	804	841	815	all
ученички	3 419	384	413	301	719	390	420	432	360	females
Пробиштип										Probishtip
сé	1 232	140	124	91	269	152	128	173	155	all
ученички	616	73	55	57	141	60	67	91	72	females
Радовиш										Radovish
сé	2 945	334	309	182	662	371	358	365	364	all
ученички	1 433	148	168	87	331	167	169	174	189	females
Ранковце										Rankovce
сé	368	25	43	31	82	41	52	43	51	all
ученички	159	12	19	12	42	18	18	18	20	females
Ресен										Resen
сé	1 342	145	127	89	296	162	177	169	177	all
ученички	631	73	49	39	147	86	75	79	83	females
Росоман										Rosoman
сé	414	42	38	50	91	45	50	52	46	all
ученички	213	24	20	26	50	13	23	32	25	females
Свети Николе										Sveti Nikole
сé	1 604	175	184	153	355	186	184	193	174	all
ученички	782	91	87	76	172	98	83	90	85	females
Сопиште										Sopishte
сé	588	55	63	26	136	75	75	86	72	all
ученички	289	32	28	17	67	38	31	44	32	females

УЧЕНИЦИ ВО РЕДОВНИТЕ ОСНОВНИ УЧИЛИШТА ПО ОДДЕЛЕНИЈА, 2009/2010
STUDENTS IN REGULAR PRIMARY AND LOWER SECONDARY SCHOOLS, BY GRADES, 2009/2010

	Вкупно Total	Ученици по одделенија / Students by grades								
		I	II	III	IV	V	VI	VII	VIII	
Старо Нагоричане										Staro Nagorichane
сé	363	33	48	28	85	47	42	30	50	all
ученички	171	20	20	11	40	21	19	14	26	females
Струга										Struga
сé	6 911	670	710	602	1 394	843	846	912	934	all
ученички	3 361	321	326	277	690	442	423	428	454	females
Струмица										Strumica
сé	5 711	673	712	402	1 290	706	637	623	668	all
ученички	2 757	316	344	182	635	338	318	301	323	females
Студеничани										Studenichani
сé	3 155	382	321	304	695	351	382	357	363	all
ученички	1 499	183	157	142	307	178	180	189	163	females
Теарце										Tearce
сé	2 043	208	184	161	433	235	231	302	289	all
ученички	958	95	91	71	199	112	121	132	137	females
Тетово										Tetovo
сé	10 825	1 112	1 066	973	2 289	1 265	1 288	1 400	1 432	all
ученички	5 221	533	525	490	1 102	586	620	684	681	females
Центар Жупа										Centar Zhupa
сé	706	75	87	52	159	102	88	70	73	all
ученички	345	34	36	27	83	67	34	30	34	females
Чашка										Chashka
сé	1 036	97	130	95	243	103	137	117	114	all
ученички	456	45	59	42	116	38	61	53	42	females
Чешиново-Облешево										Cheshinovo-Obleshevo
сé	581	58	58	56	126	60	67	79	77	all
ученички	287	27	28	23	63	33	32	42	39	females
Чучер-Сандево										Chucher Sandevo
сé	704	88	63	74	136	83	95	79	86	all
ученички	346	40	28	38	65	50	45	44	36	females
Штип										Shtip
сé	4 196	508	468	358	960	513	454	453	482	all
ученички	2 043	243	223	197	476	236	217	216	235	females

УЧЕНИЦИ СПОРЕД ПРИПАДНОСТА КОН ЕТНИЧКА ЗАЕДНИЦА, ПО ОПШТИНИ, 2009/2010
(редовни основни училишта)
STUDENTS ACCORDING TO ETHNIC AFFILIATION, BY MUNICIPALITIES, 2009/2010
(regular primary and lower secondary schools)

	Вкупно	Македонци	Албанци	Турци	Роми	Власи	Срби	Босњаци	Други	Не се изјасниле	Непознато	
	Total	Macedonians	Albanians	Turks	Romas	Vlachs	Serbs	Bosniaks	Other	Not specified	Unknown	
Република Македонија												Republic of Macedonia
вкупно	208 980	112 293	69 922	9 161	10 037	400	1 871	2 246	3 018	15	17	total
ученички	101 150	54 640	33 526	4 403	4 950	187	854	1 095	1 487	8	-	females
Скопје												Skopje
вкупно	54 637	29 635	17 415	1 131	4 532	66	466	906	469	-	17	total
ученички	26 655	14 566	8 397	558	2 219	30	205	473	207	-	-	females
Аеродром												Aerodrom
вкупно	5 850	5 435	73	21	118	5	100	27	71	-	-	total
ученички	2 852	2 642	35	10	61	2	49	15	38	-	-	females
Бутел												Butel
вкупно	5 102	2 102	2 416	222	79	-	29	123	114	-	17	total
ученички	2 465	1 046	1 159	117	31	-	11	53	48	-	-	females
Гази Баба												Gazi Baba
вкупно	7 551	4 855	2 042	25	385	6	108	102	28	-	-	total
ученички	3 688	2 391	982	11	190	2	51	50	11	-	-	females
Ѓорче Петров												Djorche Petrov
вкупно	3 292	2 624	161	20	292	1	87	65	42	-	-	total
ученички	1 601	1 259	84	11	155	-	43	31	18	-	-	females
Карпош												Karposh
вкупно	6 308	5 591	427	14	179	8	45	1	43	-	-	total
ученички	3 112	2 762	223	5	90	2	11	-	19	-	-	females
Кисела Вода												Kisela Voda
вкупно	5 066	4 838	17	24	103	23	20	10	31	-	-	total
ученички	2 530	2 432	5	9	48	10	10	6	10	-	-	females
Сарај												Saraj
вкупно	5 348	48	5 066	-	-	-	-	234	-	-	-	total
ученички	2 596	28	2 450	-	-	-	-	118	-	-	-	females
Центар												Centar
вкупно	4 143	3 828	6	23	67	23	66	107	23	-	-	total
ученички	2 007	1 836	2	10	28	14	25	83	9	-	-	females
Чаир												Chair
вкупно	7 788	280	5 643	781	735	-	11	222	116	-	-	total
ученички	3 745	147	2 703	384	342	-	5	110	54	-	-	females
Шуто Оризари												Shuto Orizari
вкупно	4 189	34	1 564	1	2 574	-	-	15	1	-	-	total
ученички	2 059	23	754	1	1 274	-	-	7	-	-	-	females
Арачиново												Arachinovo
вкупно	2 202	-	2 199	-	-	-	-	3	-	-	-	total
ученички	1 075	-	1 073	-	-	-	-	2	-	-	-	females

УЧЕНИЦИ СПОРЕД ПРИПАДНОСТА КОН ЕТНИЧКА ЗАЕДНИЦА, ПО ОПШТИНИ, 2009/2010
(редовни основни училишта)
STUDENTS ACCORDING TO ETHNIC AFFILIATION, BY MUNICIPALITIES, 2009/2010
(regular primary and lower secondary schools)

	Вкупно	Македонци	Албанци	Турци	Роми	Власи	Срби	Бошњаци	Други	Не се изјасниле	Непознато	
	Total	Macedonians	Albanians	Turks	Romas	Vlachs	Serbs	Bosniaks	Other	Not specified	Unknown	
Берово												Berovo
вкупно	1 257	1 157	-	8	92	-	-	-	-	-	-	total
ученички	609	554	-	4	51	-	-	-	-	-	-	females
Битола												Bitola
вкупно	7 993	6 732	608	87	551	5	3	-	7	-	-	total
ученички	3 923	3 348	272	41	258	3	-	-	1	-	-	females
Богданци												Bogdanci
вкупно	702	669	-	9	-	2	22	-	-	-	-	total
ученички	333	314	-	7	-	-	12	-	-	-	-	females
Боговиње												Bogovinje
вкупно	3 465	-	3 340	125	-	-	-	-	-	-	-	total
ученички	1 720	-	1 652	68	-	-	-	-	-	-	-	females
Босилово												Bosilovo
вкупно	1 291	1 193	-	98	-	-	-	-	-	-	-	total
ученички	635	592	-	43	-	-	-	-	-	-	-	females
Брвеница												Brvenica
вкупно	1 886	625	1 261	-	-	-	-	-	-	-	-	total
ученички	905	306	599	-	-	-	-	-	-	-	-	females
Валандово												Valandovo
вкупно	1 065	795	-	201	4	-	65	-	-	-	-	total
ученички	542	406	-	101	2	-	33	-	-	-	-	females
Василево												Vasilevo
вкупно	1 141	819	-	322	-	-	-	-	-	-	-	total
ученички	521	389	-	132	-	-	-	-	-	-	-	females
Вевчани												Vevchani
вкупно	235	235	-	-	-	-	-	-	-	-	-	total
ученички	124	124	-	-	-	-	-	-	-	-	-	females
Велес												Veles
вкупно	4 933	3 828	437	141	181	6	27	307	6	-	-	total
ученички	2 397	1 862	212	64	94	4	14	146	1	-	-	females
Виница												Vinica
вкупно	1 696	1 423	-	32	232	7	-	-	2	-	-	total
ученички	844	702	-	18	122	1	-	-	1	-	-	females
Вранешница												Vraneshnica
вкупно	49	36	-	13	-	-	-	-	-	-	-	total
ученички	23	17	-	6	-	-	-	-	-	-	-	females
Врапчиште												Vrapchishte
вкупно	3 119	52	2 685	382	-	-	-	-	-	-	-	total
ученички	1 470	18	1 260	192	-	-	-	-	-	-	-	females

УЧЕНИЦИ СПОРЕД ПРИПАДНОСТА КОН ЕТНИЧКА ЗАЕДНИЦА, ПО ОПШТИНИ, 2009/2010
(редовни основни училишта)
STUDENTS ACCORDING TO ETHNIC AFFILIATION, BY MUNICIPALITIES, 2009/2010
(regular primary and lower secondary schools)

	Вкупно	Македонци	Албанци	Турци	Роми	Власи	Срби	Бошњаци	Други	Не се изјасниле	Непознато	
	Total	Macedonians	Albanians	Turks	Romas	Vlachs	Serbs	Bosniaks	Other	Not specified	Unknown	
Гевгелија												Gevgelija
вкупно	1 977	1 965	-	4	3	-	3	-	2	-	-	total
ученички	963	959	-	-	2	-	1	-	1	-	-	females
Гостивар												Gostivar
вкупно	8 382	1 365	5 553	978	443	-	1	-	42	-	-	total
ученички	4 015	639	2 646	470	237	-	1	-	22	-	-	females
Градско												Gradsko
вкупно	354	239	12	16	31	-	2	54	-	-	-	total
ученички	173	121	6	3	20	-	2	21	-	-	-	females
Дебар												Debar
вкупно	2 520	47	1 159	104	287	-	-	-	923	-	-	total
ученички	1 189	20	530	58	139	-	-	-	442	-	-	females
Дебарца												Debarca
вкупно	305	300	5	-	-	-	-	-	-	-	-	total
ученички	156	153	3	-	-	-	-	-	-	-	-	females
Делчево												Delchevo
вкупно	1 426	1 326	-	9	91	-	-	-	-	-	-	total
ученички	723	673	-	3	47	-	-	-	-	-	-	females
Демир Капија												Demir Kapija
вкупно	356	280	-	61	3	-	12	-	-	-	-	total
ученички	172	141	-	25	2	-	4	-	-	-	-	females
Демир Хисар												Demir Hisar
вкупно	665	652	13	-	-	-	-	-	-	-	-	total
ученички	333	324	9	-	-	-	-	-	-	-	-	females
Дојран												Dojran
вкупно	284	197	3	40	11	-	31	-	2	-	-	total
ученички	123	83	3	14	4	-	18	-	1	-	-	females
Долнени												Dolneni
вкупно	1 964	468	696	391	1	-	-	408	-	-	-	total
ученички	917	226	321	183	-	-	-	187	-	-	-	females
Другово												Drugovo
вкупно	217	186	4	27	-	-	-	-	-	-	-	total
ученички	100	79	3	18	-	-	-	-	-	-	-	females
Желино												Zhelino
вкупно	3 373	-	3 373	-	-	-	-	-	-	-	-	total
ученички	1 640	-	1 640	-	-	-	-	-	-	-	-	females
Зајас												Zajas
вкупно	981	-	981	-	-	-	-	-	-	-	-	total
ученички	468	-	468	-	-	-	-	-	-	-	-	females

УЧЕНИЦИ СПОРЕД ПРИПАДНОСТА КОН ЕТНИЧКА ЗАЕДНИЦА, ПО ОПШТИНИ, 2009/2010
(редовни основни училишта)
STUDENTS ACCORDING TO ETHNIC AFFILIATION, BY MUNICIPALITIES, 2009/2010
(regular primary and lower secondary schools)

	Вкупно	Македонци	Албанци	Турци	Роми	Власи	Срби	Босњаци	Други	Не се изјасниле	Непознато	
	Total	Macedonians	Albanians	Turks	Romas	Vlachs	Serbs	Bosniaks	Other	Not specified	Unknown	
Зелениково												Zelenikovo
вкупно	401	222	132	-	16	-	1	30	-	-	-	total
ученички	187	113	55	-	9	-	-	10	-	-	-	females
Зрновци												Zrnovci
вкупно	253	253	-	-	-	-	-	-	-	-	-	total
ученички	123	123	-	-	-	-	-	-	-	-	-	females
Илинден												Ilinden
вкупно	1 859	1 617	99	-	4	58	66	-	15	-	-	total
ученички	880	791	38	-	2	18	28	-	3	-	-	females
Јегуновце												Jegunovce
вкупно	1 012	519	487	-	5	-	1	-	-	-	-	total
ученички	497	258	237	-	2	-	-	-	-	-	-	females
Кавадарци												Kavadarci
вкупно	3 694	3 502	-	16	176	-	-	-	-	-	-	total
ученички	1 765	1 672	-	5	88	-	-	-	-	-	-	females
Карбинци												Karbinci
вкупно	524	402	-	118	1	3	-	-	-	-	-	total
ученички	263	190	-	69	1	3	-	-	-	-	-	females
Кичево												Kichevo
вкупно	2 841	1 439	729	301	352	-	4	-	16	-	-	total
ученички	1 352	666	325	165	183	-	2	-	11	-	-	females
Конче												Konche
вкупно	318	260	-	58	-	-	-	-	-	-	-	total
ученички	154	131	-	23	-	-	-	-	-	-	-	females
Кочани												Kochani
вкупно	3 453	3 129	-	12	305	6	1	-	-	-	-	total
ученички	1 674	1 515	-	4	152	3	-	-	-	-	-	females
Кратово												Kratovo
вкупно	774	744	-	-	30	-	-	-	-	-	-	total
ученички	369	351	-	-	18	-	-	-	-	-	-	females
Крива Паланка												Kriva Palanka
вкупно	1 784	1 724	-	-	60	-	-	-	-	-	-	total
ученички	806	777	-	-	29	-	-	-	-	-	-	females
Кривогаштани												Krivogashtani
вкупно	618	615	-	-	3	-	-	-	-	-	-	total
ученички	301	300	-	-	1	-	-	-	-	-	-	females
Крушево												Krushevo
вкупно	876	435	333	-	4	85	-	19	-	-	-	total
ученички	407	197	158	-	1	39	-	12	-	-	-	females

УЧЕНИЦИ СПОРЕД ПРИПАДНОСТА КОН ЕТНИЧКА ЗАЕДНИЦА, ПО ОПШТИНИ, 2009/2010
(редовни основни училишта)
STUDENTS ACCORDING TO ETHNIC AFFILIATION, BY MUNICIPALITIES, 2009/2010
(regular primary and lower secondary schools)

	Вкупно	Македонци	Албанци	Турци	Роми	Власи	Срби	Бошњаци	Други	Не се изјасниле	Непознато	
	Total	Macedonians	Albanians	Turks	Romas	Vlachs	Serbs	Bosniaks	Other	Not specified	Unknown	
Куманово												Kumanovo
вкупно	12 188	6 460	4 202	1	689	1	799	-	36	-	-	total
ученички	5 875	3 132	2 043	1	328	-	354	-	17	-	-	females
Липково												Lipkovo
вкупно	4 447	-	4 447	-	-	-	-	-	-	-	-	total
ученички	2 131	-	2 131	-	-	-	-	-	-	-	-	females
Лозово												Lozovo
вкупно	211	190	-	19	-	-	1	1	-	-	-	total
ученички	95	90	-	5	-	-	-	-	-	-	-	females
Маврово и Ростуша												Mavrovo and Rostusha
вкупно	687	165	85	119	9	-	-	86	222	1	-	total
ученички	329	79	41	33	3	-	-	47	125	1	-	females
Македонска Каменица												Macedonska Kamenica
вкупно	788	788	-	-	-	-	-	-	-	-	-	total
ученички	381	381	-	-	-	-	-	-	-	-	-	females
Македонски Брод												Makedonski Brod
вкупно	506	503	1	1	1	-	-	-	-	-	-	total
ученички	252	251	1	-	-	-	-	-	-	-	-	females
Могила												Mogila
вкупно	540	494	8	35	3	-	-	-	-	-	-	total
ученички	245	227	3	15	-	-	-	-	-	-	-	females
Неготино												Negotino
вкупно	1 882	1 675	8	25	137	-	25	-	12	-	-	total
ученички	904	801	5	12	63	-	14	-	9	-	-	females
Новаци												Novaci
вкупно	196	190	-	6	-	-	-	-	-	-	-	total
ученички	94	91	-	3	-	-	-	-	-	-	-	females
Ново Село												Novo Selo
вкупно	931	931	-	-	-	-	-	-	-	-	-	total
ученички	458	458	-	-	-	-	-	-	-	-	-	females
Осломеј												Oslomej
вкупно	704	-	704	-	-	-	-	-	-	-	-	total
ученички	336	-	336	-	-	-	-	-	-	-	-	females
Охрид												Ohrid
вкупно	5 174	4 314	320	233	10	-	5	-	292	-	-	total
ученички	2 516	2 083	150	118	6	-	2	-	157	-	-	females
Петровец												Petrovec
вкупно	1 079	447	339	4	16	-	54	218	1	-	-	total
ученички	519	215	160	2	6	-	35	101	-	-	-	females

УЧЕНИЦИ СПОРЕД ПРИПАДНОСТА КОН ЕТНИЧКА ЗАЕДНИЦА, ПО ОПШТИНИ, 2009/2010
(редовни основни училишта)
STUDENTS ACCORDING TO ETHNIC AFFILIATION, BY MUNICIPALITIES, 2009/2010
(regular primary and lower secondary schools)

	Вкупно	Македонци	Албанци	Турци	Роми	Власи	Срби	Бошњаци	Други	Не се изјасниле	Непознато	
	Total	Macedonians	Albanians	Turks	Romas	Vlachs	Serbs	Bosniaks	Other	Not specified	Unknown	
Пехчево												Pehchevo
вкупно	470	362	-	48	60	-	-	-	-	-	-	total
ученички	217	166	-	22	29	-	-	-	-	-	-	females
Пласница												Plasnica
вкупно	551	1	-	550	-	-	-	-	-	-	-	total
ученички	286	1	-	285	-	-	-	-	-	-	-	females
Прилеп												Prilep
вкупно	7 020	6 160	1	111	742	-	-	3	3	-	-	total
ученички	3 419	2 960	1	45	410	-	-	2	1	-	-	females
Пробиштип												Probishtip
вкупно	1 232	1 220	-	-	12	-	-	-	-	-	-	total
ученички	616	609	-	-	7	-	-	-	-	-	-	females
Радовиш												Radovich
вкупно	2 945	2 289	-	644	12	-	-	-	-	-	-	total
ученички	1 433	1 111	-	316	6	-	-	-	-	-	-	females
Ранковце												Rankovce
вкупно	368	360	-	-	8	-	-	-	-	-	-	total
ученички	159	156	-	-	3	-	-	-	-	-	-	females
Ресен												Resen
вкупно	1 342	905	140	174	91	-	-	-	32	-	-	total
ученички	631	430	64	85	34	-	-	-	18	-	-	females
Росоман												Rosoman
вкупно	414	357	-	-	2	-	55	-	-	-	-	total
ученички	213	189	-	-	1	-	23	-	-	-	-	females
Свети Николе												Sveti Nikole
вкупно	1 604	1 570	-	13	20	1	-	-	-	-	-	total
ученички	782	769	-	4	9	-	-	-	-	-	-	females
Сопиште												Sopishte
вкупно	588	224	330	-	-	-	-	-	34	-	-	total
ученички	289	109	161	-	-	-	-	-	19	-	-	females
Старо Нагоричане												Staro Nagorichane
вкупно	363	298	-	-	2	-	63	-	-	-	-	total
ученички	171	141	-	-	1	-	29	-	-	-	-	females
Струга												Struga
вкупно	6 911	1 784	3 884	337	54	6	-	26	806	14	-	total
ученички	3 361	862	1 872	175	26	3	-	12	404	7	-	females
Струмица												Strumica
вкупно	5 711	4 971	-	732	8	-	-	-	-	-	-	total
ученички	2 757	2 431	-	325	1	-	-	-	-	-	-	females

УЧЕНИЦИ СПОРЕД ПРИПАДНОСТА КОН ЕТНИЧКА ЗАЕДНИЦА, ПО ОПШТИНИ, 2009/2010
(редовни основни училишта)
STUDENTS ACCORDING TO ETHNIC AFFILIATION, BY MUNICIPALITIES, 2009/2010
(regular primary and lower secondary schools)

	Вкупно	Македонци	Албанци	Турци	Роми	Власи	Срби	Бошњаци	Други	Не се изјасниле	Непознато	
	Total	Macedonians	Albanians	Turks	Romas	Vlachs	Serbs	Bosniaks	Other	Not specified	Unknown	
Студеничани												Studenichani
вкупно	3 155	-	2 544	421	9	-	-	171	10	-	-	total
ученички	1 499	-	1 210	207	-	-	-	76	6	-	-	females
Теарце												Tearce
вкупно	2 043	205	1 798	28	12	-	-	-	-	-	-	total
ученички	958	95	845	13	5	-	-	-	-	-	-	females
Тетово												Tetovo
вкупно	10 825	1 626	8 700	145	315	-	16	8	15	-	-	total
ученички	5 221	796	4 191	70	146	-	8	3	7	-	-	females
Центар Жупа												Centar Zhupa
вкупно	706	62	26	557	-	-	-	-	61	-	-	total
ученички	345	28	14	275	-	-	-	-	28	-	-	females
Чашка												Chashka
вкупно	1 036	334	599	92	-	-	3	6	2	-	-	total
ученички	456	150	263	38	-	-	1	3	1	-	-	females
Чешиново-Облешево												Cheshinovo-Obleshevo
вкупно	581	581	-	-	-	-	-	-	-	-	-	total
ученички	287	287	-	-	-	-	-	-	-	-	-	females
Чучер Сандево												Chucher Sandevo
вкупно	704	296	262	-	3	-	143	-	-	-	-	total
ученички	346	150	128	-	1	-	67	-	-	-	-	females
Штип												Shtip
вкупно	4 196	3 446	-	182	404	154	2	-	8	-	-	total
ученички	2 043	1 692	-	80	182	83	1	-	5	-	-	females

**УЧЕНИЦИ КОИ ЗАВРШИЛЕ УЧИЛИШТЕ СПОРЕД ПРИПАДНОСТА КОН ЕТНИЧКА ЗАЕДНИЦА,
ПО ОПШТИНИ 2009/2010 ГОДИНА (редовни основни училишта)
GRADUATED STUDENTS ACCORDING TO ETHNIC AFFILIATION, BY MUNICIPALITIES, 2009/2010
(regular primary and lower secondary schools)**

	Вкупно	Македонци	Албанци	Турци	Роми	Власи	Срби	Бошњаци	Други	Не се изјасниле	Непознато	
	Total	Macedonians	Albanians	Turks	Romas	Vlachs	Serbs	Bosniaks	Other	Not specified	Unknown	
Република Македонија												Republic of Macedonia
вкупно	25 730	13 963	9 032	1 060	739	52	250	270	355	7	2	total
ученички	12 316	6 667	4 371	507	354	26	111	121	158	1	-	females
Скопје												Skopje
вкупно	6 374	3 525	2 114	132	380	6	61	92	62	-	2	total
ученички	3 106	1 733	1 030	53	191	1	29	42	27	-	-	females
Аеродром												Aerodrom
вкупно	668	625	1	4	9	-	10	1	18	-	-	total
ученички	312	294	1	1	-	-	6	-	10	-	-	females
Бутел												Butel
вкупно	614	254	286	31	10	-	7	10	14	-	2	total
ученички	289	126	137	12	6	-	3	3	2	-	-	females
Гази Баба												Gazi Baba
вкупно	859	557	234	1	30	-	25	10	2	-	-	total
ученички	427	274	117	1	13	-	13	8	1	-	-	females
Ѓорче Петров												Djorche Petrov
вкупно	375	327	20	-	10	-	7	4	7	-	-	total
ученички	181	160	12	-	3	-	3	-	3	-	-	females
Карпош												Karposh
вкупно	751	686	53	1	6	-	-	-	5	-	-	total
ученички	373	339	29	-	3	-	-	-	2	-	-	females
Кисела Вода												Kisela Voda
вкупно	607	581	4	5	12	3	2	-	-	-	-	total
ученички	314	307	1	-	6	-	-	-	-	-	-	females
Сарај												Saraj
вкупно	633	7	606	-	-	-	-	20	-	-	-	total
ученички	309	2	301	-	-	-	-	6	-	-	-	females
Центар												Centar
вкупно	481	440	1	6	8	3	9	13	1	-	-	total
ученички	222	203	-	1	5	1	4	7	1	-	-	females
Чаир												Chair
вкупно	986	47	726	84	81	-	1	32	15	-	-	total
ученички	480	28	345	38	43	-	-	18	8	-	-	females
Шуто Оризари												Shuto Orizari
вкупно	400	1	183	-	214	-	-	2	-	-	-	total
ученички	199	-	87	-	112	-	-	-	-	-	-	females
Арачиново												Arachinovo
вкупно	288	-	288	-	-	-	-	-	-	-	-	total
ученички	134	-	134	-	-	-	-	-	-	-	-	females

**УЧЕНИЦИ КОИ ЗАВРШИЛЕ УЧИЛИШТЕ СПОРЕД ПРИПАДНОСТА КОН ЕТНИЧКА ЗАЕДНИЦА,
ПО ОПШТИНИ 2009/2010 ГОДИНА (редовни основни училишта)
GRADUATED STUDENTS ACCORDING TO ETHNIC AFFILIATION, BY MUNICIPALITIES, 2009/2010
(regular primary and lower secondary schools)**

	Вкупно	Македонци	Албанци	Турци	Роми	Власи	Срби	Босњаци	Други	Не се изјасниле	Непознато	
	Total	Macedonians	Albanians	Turks	Romas	Vlachs	Serbs	Bosniaks	Other	Not specified	Unknown	
Берово												Berovo
вкупно	166	154	-	1	11	-	-	-	-	-	-	total
ученички	81	74	-	-	7	-	-	-	-	-	-	females
Битола												Bitola
вкупно	959	845	76	14	23	-	1	-	-	-	-	total
ученички	453	403	33	5	12	-	-	-	-	-	-	females
Богданци												Bogdanci
вкупно	101	96	-	-	-	-	5	-	-	-	-	total
ученички	44	42	-	-	-	-	2	-	-	-	-	females
Боговиње												Bogovinje
вкупно	489	-	471	18	-	-	-	-	-	-	-	total
ученички	264	-	255	9	-	-	-	-	-	-	-	females
Босилово												Bosilovo
вкупно	150	143	-	7	-	-	-	-	-	-	-	total
ученички	65	61	-	4	-	-	-	-	-	-	-	females
Брвеница												Brvenica
вкупно	236	80	156	-	-	-	-	-	-	-	-	total
ученички	109	39	70	-	-	-	-	-	-	-	-	females
Валандово												Valandovo
вкупно	144	111	-	26	-	-	7	-	-	-	-	total
ученички	57	46	-	10	-	-	1	-	-	-	-	females
Василево												Vasilevo
вкупно	125	106	-	19	-	-	-	-	-	-	-	total
ученички	60	51	-	9	-	-	-	-	-	-	-	females
Вевчани												Vevchani
вкупно	36	36	-	-	-	-	-	-	-	-	-	total
ученички	16	16	-	-	-	-	-	-	-	-	-	females
Велес												Veles
вкупно	569	468	54	5	12	1	2	27	-	-	-	total
ученички	279	223	27	4	6	1	1	17	-	-	-	females
Виница												Vinica
вкупно	202	189	-	3	9	-	-	-	1	-	-	total
ученички	109	99	-	3	6	-	-	-	1	-	-	females
Вранешница												Vraneshnica
вкупно	2	2	-	-	-	-	-	-	-	-	-	total
ученички	-	-	-	-	-	-	-	-	-	-	-	females
Врапчиште												Vrapchishte
вкупно	405	6	348	51	-	-	-	-	-	-	-	total
ученички	190	3	164	23	-	-	-	-	-	-	-	females

**УЧЕНИЦИ КОИ ЗАВРШИЛЕ УЧИЛИШТЕ СПОРЕД ПРИПАДНОСТА КОН ЕТНИЧКА ЗАЕДНИЦА,
ПО ОПШТИНИ 2009/2010 ГОДИНА (редовни основни училишта)
GRADUATED STUDENTS ACCORDING TO ETHNIC AFFILIATION, BY MUNICIPALITIES, 2009/2010
(regular primary and lower secondary schools)**

	Вкупно	Македонци	Албанци	Турци	Роми	Власи	Срби	Босњаци	Други	Не се изјасниле	Непознато	
	Total	Macedonians	Albanians	Turks	Romas	Vlachs	Serbs	Bosniaks	Other	Not specified	Unknown	
Гевгелија												Gevgelija
вкупно	256	256	-	-	-	-	-	-	-	-	-	total
ученички	120	120	-	-	-	-	-	-	-	-	-	females
Гостивар												Gostivar
вкупно	1 171	184	788	152	42	-	-	-	5	-	-	total
ученички	580	96	392	66	22	-	-	-	4	-	-	females
Градско												Gradsko
вкупно	50	28	1	2	4	-	-	15	-	-	-	total
ученички	21	14	-	1	2	-	-	4	-	-	-	females
Дебар												Debar
вкупно	366	9	179	18	41	-	-	-	119	-	-	total
ученички	156	4	93	8	11	-	-	-	40	-	-	females
Дебарца												Debarca
вкупно	41	41	-	-	-	-	-	-	-	-	-	total
ученички	21	21	-	-	-	-	-	-	-	-	-	females
Делчево												Delchevo
вкупно	191	182	-	1	8	-	-	-	-	-	-	total
ученички	96	92	-	-	4	-	-	-	-	-	-	females
Демир Капија												Demir Kapija
вкупно	50	45	-	4	-	-	1	-	-	-	-	total
ученички	19	18	-	1	-	-	-	-	-	-	-	females
Демир Хисар												Demir Hisar
вкупно	89	88	1	-	-	-	-	-	-	-	-	total
ученички	36	36	-	-	-	-	-	-	-	-	-	females
Дојран												Dojran
вкупно	41	32	-	3	1	-	5	-	-	-	-	total
ученички	15	11	-	2	1	-	1	-	-	-	-	females
Долнени												Dolneni
вкупно	229	48	94	41	-	-	-	46	-	-	-	total
ученички	102	21	38	23	-	-	-	20	-	-	-	females
Другово												Drugovo
вкупно	30	26	-	4	-	-	-	-	-	-	-	total
ученички	15	13	-	2	-	-	-	-	-	-	-	females
Желино												Zhelino
вкупно	412	-	412	-	-	-	-	-	-	-	-	total
ученички	197	-	197	-	-	-	-	-	-	-	-	females
Зајас												Zajas
вкупно	158	-	158	-	-	-	-	-	-	-	-	total
ученички	81	-	81	-	-	-	-	-	-	-	-	females

**УЧЕНИЦИ КОИ ЗАВРШИЛЕ УЧИЛИШТЕ СПОРЕД ПРИПАДНОСТА КОН ЕТНИЧКА ЗАЕДНИЦА,
ПО ОПШТИНИ 2009/2010 ГОДИНА (редовни основни училишта)
GRADUATED STUDENTS ACCORDING TO ETHNIC AFFILIATION, BY MUNICIPALITIES, 2009/2010
(regular primary and lower secondary schools)**

	Вкупно	Македонци	Албанци	Турци	Роми	Власи	Срби	Босњаци	Други	Не се изјасниле	Непознато	
	Total	Macedonians	Albanians	Turks	Romas	Vlachs	Serbs	Bosniaks	Other	Not specified	Unknown	
Зелениково												Zelenikovo
вкупно	49	29	16	-	-	-	1	3	-	-	-	total
ученички	25	15	9	-	-	-	-	1	-	-	-	females
Зрновци												Zrnovci
вкупно	38	38	-	-	-	-	-	-	-	-	-	total
ученички	21	21	-	-	-	-	-	-	-	-	-	females
Илинден												Ilinden
вкупно	193	172	6	-	-	4	5	-	6	-	-	total
ученички	107	96	2	-	-	1	3	-	5	-	-	females
Јегуновце												Jegunovce
вкупно	124	56	67	-	1	-	-	-	-	-	-	total
ученички	53	21	31	-	1	-	-	-	-	-	-	females
Кавадарци												Kavadarci
вкупно	463	453	-	-	10	-	-	-	-	-	-	total
ученички	223	216	-	-	7	-	-	-	-	-	-	females
Карбинци												Karbinci
вкупно	51	42	-	9	-	-	-	-	-	-	-	total
ученички	27	24	-	3	-	-	-	-	-	-	-	females
Кичево												Kichevo
вкупно	349	166	115	38	28	-	-	-	2	-	-	total
ученички	167	74	52	25	15	-	-	-	1	-	-	females
Конче												Konche
вкупно	26	23	-	3	-	-	-	-	-	-	-	total
ученички	13	12	-	1	-	-	-	-	-	-	-	females
Кочани												Kochani
вкупно	397	376	-	1	20	-	-	-	-	-	-	total
ученички	178	169	-	1	8	-	-	-	-	-	-	females
Кратово												Kratovo
вкупно	107	103	-	-	4	-	-	-	-	-	-	total
ученички	54	51	-	-	3	-	-	-	-	-	-	females
Крива Паланка												Kriva Palanka
вкупно	207	203	-	-	4	-	-	-	-	-	-	total
ученички	89	88	-	-	1	-	-	-	-	-	-	females
Кривогаштани												Krivogashyani
вкупно	91	90	-	-	1	-	-	-	-	-	-	total
ученички	35	35	-	-	-	-	-	-	-	-	-	females
Крушево												Krushevo
вкупно	95	54	26	-	-	15	-	-	-	-	-	total
ученички	45	21	14	-	-	10	-	-	-	-	-	females

**УЧЕНИЦИ КОИ ЗАВРШИЛЕ УЧИЛИШТЕ СПОРЕД ПРИПАДНОСТА КОН ЕТНИЧКА ЗАЕДНИЦА,
ПО ОПШТИНИ 2009/2010 ГОДИНА (редовни основни училишта)
GRADUATED STUDENTS ACCORDING TO ETHNIC AFFILIATION, BY MUNICIPALITIES, 2009/2010
(regular primary and lower secondary schools)**

	Вкупно	Македонци	Албанци	Турци	Роми	Власи	Срби	Бошњаци	Други	Не се изјасниле	Непознато	
	Total	Macedonians	Albanians	Turks	Romas	Vlachs	Serbs	Bosniaks	Other	Not specified	Unknown	
Куманово												Kumanovo
вкупно	1 415	783	494	-	29	-	107	-	2	-	-	total
ученички	706	400	244	-	11	-	50	-	1	-	-	females
Липково												Lipkovo
вкупно	558	-	558	-	-	-	-	-	-	-	-	total
ученички	276	-	276	-	-	-	-	-	-	-	-	females
Лозово												Lozovo
вкупно	32	31	-	1	-	-	-	-	-	-	-	total
ученички	4	4	-	-	-	-	-	-	-	-	-	females
Маврово и Ростуша												Mavrovo and Rostusha
вкупно	90	23	9	15	1	-	-	20	21	1	-	total
ученички	40	6	6	7	-	-	-	9	11	1	-	females
Македонска Каменица												Makedonska Kamenica
вкупно	98	98	-	-	-	-	-	-	-	-	-	total
ученички	44	44	-	-	-	-	-	-	-	-	-	females
Македонски Брод												Makedonski Brod
вкупно	59	59	-	-	-	-	-	-	-	-	-	total
ученички	23	23	-	-	-	-	-	-	-	-	-	females
Могила												Mogila
вкупно	77	72	1	4	-	-	-	-	-	-	-	total
ученички	35	34	-	1	-	-	-	-	-	-	-	females
Неготино												Negotino
вкупно	235	218	-	5	7	-	5	-	-	-	-	total
ученички	104	94	-	2	4	-	4	-	-	-	-	females
Новаци												Novaci
вкупно	30	26	-	4	-	-	-	-	-	-	-	total
ученички	15	12	-	3	-	-	-	-	-	-	-	females
Ново Село												Novo Selo
вкупно	129	129	-	-	-	-	-	-	-	-	-	total
ученички	62	62	-	-	-	-	-	-	-	-	-	females
Осломеј												Oslomej
вкупно	116	-	116	-	-	-	-	-	-	-	-	total
ученички	52	-	52	-	-	-	-	-	-	-	-	females
Охрид												Ohrid
вкупно	703	574	40	49	-	-	1	-	39	-	-	total
ученички	336	273	21	25	-	-	-	-	17	-	-	females
Петровец												Petrovec
вкупно	121	44	30	1	1	-	10	35	-	-	-	total
ученички	58	17	18	1	-	-	6	16	-	-	-	females

**УЧЕНИЦИ КОИ ЗАВРШИЛЕ УЧИЛИШТЕ СПОРЕД ПРИПАДНОСТА КОН ЕТНИЧКА ЗАЕДНИЦА,
ПО ОПШТИНИ 2009/2010 ГОДИНА (редовни основни училишта)
GRADUATED STUDENTS ACCORDING TO ETHNIC AFFILIATION, BY MUNICIPALITIES, 2009/2010
(regular primary and lower secondary schools)**

	Вкупно	Македонци	Албанци	Турци	Роми	Власи	Срби	Босњаци	Други	Не се изјасниле	Непознато	
	Total	Macedonians	Albanians	Turks	Romas	Vlachs	Serbs	Bosniaks	Other	Not specified	Unknown	
Пехчево												Pehchevo
вкупно	72	56	-	9	7	-	-	-	-	-	-	total
ученички	26	17	-	6	3	-	-	-	-	-	-	females
Пласница												Plasnica
вкупно	77	-	-	77	-	-	-	-	-	-	-	total
ученички	43	-	-	43	-	-	-	-	-	-	-	females
Прилеп												Prilep
вкупно	813	750	-	10	53	-	-	-	-	-	-	total
ученички	359		-			-	-	-	-	-	-	females
Пробиштип												Probishtip
вкупно	155	154	-	-	-	1	-	-	-	-	-	total
ученички	72	71	-	-	-	1	-	-	-	-	-	females
Радовиш												Radovich
вкупно	364	302	-	62	-	-	-	-	-	-	-	total
ученички	189	151	-	38	-	-	-	-	-	-	-	females
Ранковце												Rankovce
вкупно	51	51	-	-	-	-	-	-	-	-	-	total
ученички	20	20	-	-	-	-	-	-	-	-	-	females
Ресен												Resen
вкупно	177	129	20	24	1	-	-	-	3	-	-	total
ученички	83	59	8	13	-	-	-	-	3	-	-	females
Росоман												Rosoman
вкупно	46	42	-	-	-	-	4	-	-	-	-	total
ученички	25	24	-	-	-	-	1	-	-	-	-	females
Свети Николе												Sveti Nikole
вкупно	173	170	-	2	-	1	-	-	-	-	-	total
ученички	85	85	-	-	-	-	-	-	-	-	-	females
Сопиште												Sopishte
вкупно	72	27	41	-	-	-	-	-	4	-	-	total
ученички	32	13	19	-	-	-	-	-	-	-	-	females
Старо Нагоричане												Staro Nagorichane
вкупно	50	39	-	-	-	-	11	-	-	-	-	total
ученички	26	20	-	-	-	-	6	-	-	-	-	females
Струга												Struga
вкупно	930	234	560	43	2	-	-	4	81	6	-	total
ученички	452	107	276	24	1	-	-	2	42	-	-	females
Струмица												Strumica
вкупно	668	635	-	32	1	-	-	-	-	-	-	total
ученички	323	307	-	16	-	-	-	-	-	-	-	females

**УЧЕНИЦИ КОИ ЗАВРШИЛЕ УЧИЛИШТЕ СПОРЕД ПРИПАДНОСТА КОН ЕТНИЧКА ЗАЕДНИЦА,
ПО ОПШТИНИ 2009/2010 ГОДИНА (редовни основни училишта)
GRADUATED STUDENTS ACCORDING TO ETHNIC AFFILIATION, BY MUNICIPALITIES, 2009/2010
(regular primary and lower secondary schools)**

	Вкупно	Македонци	Албанци	Турци	Роми	Власи	Срби	Босњаци	Други	Не се изјасниле	Непознато	
	Total	Macedonians	Albanians	Turks	Romas	Vlachs	Serbs	Bosniaks	Other	Not specified	Unknown	
Студеничани												Studenichani
вкупно	359	-	280	55	-	-	-	24	-	-	-	total
ученички	162	-	133	20	-	-	-	9	-	-	-	females
Теарце												Tearce
вкупно	287	20	261	5	1	-	-	-	-	-	-	total
ученички	136	8	127	1	-	-	-	-	-	-	-	females
Тетово												Tetovo
вкупно	1 424	211	1 159	21	23	-	5	3	2	-	-	total
ученички	680	109	542	10	14	-	2	1	2	-	-	females
Центар Жупа												Centar Zhupa
вкупно	71	8	1	58	-	-	-	-	4	-	-	total
ученички	33	3	-	28	-	-	-	-	2	-	-	females
Чашка												Chashka
вкупно	113	43	57	11	-	-	1	1	-	-	-	total
ученички	42	22	15	4	-	-	1	-	-	-	-	females
Чешиново-Облешево												Cheshinovo-Obleshevo
вкупно	77	77	-	-	-	-	-	-	-	-	-	total
ученички	39	39	-	-	-	-	-	-	-	-	-	females
Чучер Сандево												Chucher Sandevo
вкупно	86	34	35	-	-	-	17	-	-	-	-	total
ученички	36	21	12	-	-	-	3	-	-	-	-	females
Штип												Shtip
вкупно	482	419	-	20	13	25	1	-	4	-	-	total
ученички	235	205	-	9	5	13	1	-	2	-	-	females

**СПЕЦИЈАЛНИ ОСНОВНИ УЧИЛИШТА, УЧЕНИЦИ СПОРЕД ВИДОТ НА СПРЕЧЕНОСТА
И НАСТАВНИЦИ, 2009/2010**

**SPECIAL PRIMARY AND LOWER SECONDARY SCHOOLS, STUDENTS
BY TYPES OF DISABILITIES AND TEACHERS, 2009/2010**

	Училишта Schools	Паралелки Class sections	Ученици/Students				Наставници/Teachers				Total
			вкупно total	ученички females	завршиле одделение finished grade	завршиле училиште graduated students	вкупно total		со полно работно време full-time		
							се all	жени women	се all	жени women	
Вкупно	44	180	1 075	377	1 028	120	250	195	230	184	
Училишта за деца попречени во менталниот развој	39	146	930	328	894	110	180	140	168	135	Schools for students with intellectual disabilities
Училишта за воспитно - запуштени деца	1	5	20	-	10	2	10	6	6	4	Schools for educationally neglected students
Училишта за деца со оштетен слух	1	12	66	26	65	4	30	21	30	21	Schools for students with hearing impairments
Училишта за деца со оштетен вид	1	9	34	12	34	1	20	18	16	14	Schools for students with visual impairments
Училишта за деца со оштетен слух и говор	1	2	11	4	11	-	2	2	2	2	Schools for students with hearing and speech impairments
Училишта за телесно инвалидни деца	1	6	14	7	14	3	8	8	8	8	Schools for students with physical disabilities
Училишта за деца со оштетен вид и интелектуална попреченост	-	-	-	-	-	-	-	-	-	-	Schools for students with visual impairments and intellectual disabilities

**УЧЕНИЦИ ВО СПЕЦИЈАЛНИТЕ ОСНОВНИ УЧИЛИШТА СПОРЕД ПОЛОТ, ЈАЗИКОТ НА КОЈ
СЕ ИЗВЕДУВА НАСТАВАТА И УЧЕНИЦИ КОИ ЗАВРШИЛЕ ОДДЕЛЕНИЕ
STUDENTS IN SPECIAL PRIMARY AND LOWER SECONDARY SCHOOLS, BY SEX
AND LANGUAGE OF INSTRUCTION, AND STUDENTS WHO HAVE FINISHED THE GRADE**

	2007/2008			2008/2009			
	Вкупно Total	Наставата се изведува на: The instruction is carried out in:		Вкупно Total	Наставата се изведува на: The instruction is carried out in:		
		македонски macedonian	албански albanian		македонски macedonian	албански albanian	
Училишта¹⁾	45	40	6	44	39	6	Schools¹⁾
Паралелки	171	161	10	180	170	10	Class sections
Ученици							Students
сé	1 054	966	88	1 075	994	81	all
ученички	362	332	30	377	351	26	females
Ученици по одделение							Students by grades
нулта сé	137	127	10	100	94	6	zero all
ученички	40	38	2	35	33	2	females
I сé	105	101	4	135	124	11	I all
ученички	37	36	1	50	48	2	females
II сé	111	101	10	109	105	4	II all
ученички	34	31	3	42	41	1	females
III сé	130	117	13	133	124	9	III all
ученички	49	45	4	46	44	2	females
IV сé	174	157	17	158	145	13	IV all
ученички	64	58	6	54	50	4	females
V сé	144	132	12	173	155	18	V all
ученички	50	46	4	61	55	6	females
VI сé	126	117	9	138	128	10	VI all
ученички	39	35	4	49	45	4	females
VII сé	127	114	13	129	119	10	VII all
ученички	49	43	6	40	35	5	females
VIII сé							VIII all
ученички	122	109	13	120	110	10	females
Завршиле училиште	47	41	6	39	34	5	Graduated students
сé							all
ученички	255	244	11	250	239	11	females
Наставници	190	182	8	195	187	8	Teachers
сé	285	275	10	239	228	11	all
жени	215	207	8	177	168	9	women

1) Бројот на училишта според наставниот јазик не го дава податокот во "вкупно"

1) The number of schools according to the language of instruction does not correspond with the data in "total"

**ОСНОВНИ УЧИЛИШТА ЗА ВОЗРАСНИ ЛИЦА СПОРЕД ЈАЗИКОТ НА КОЈ СЕ ИЗВЕДУВА НАСТАВАТА,
ЗАВРШЕНИ УЧЕНИЦИ И НАСТАВНИЦИ, 2009/2010
PRIMARY AND LOWER SECONDARY SCHOOLS FOR ADULTS BY LANGUAGE OF INSTRUCTION,
GRADUATED STUDENTS AND TEACHERS, 2009/2010**

	Училишта Schools	Паралелки Class sections	Ученици по одделенија и по пол/Students by sex and grades										Ученици кои завршиле училиште Graduated students		Наставници Teachers		
			вкупно Total		I-II		III-IV		V-VI		VII-VIII		сé all	уче-нички fe- males	сé all	со полно работно време full-time	
			сé all	уче-нички fe- males	сé all	уче-нички fe- males	сé all	уче-нички fe- males	сé all	уче-нички fe- males	сé all	уче-нички fe- males					
Вкупно	13	36	444	153	-	-	101	32	117	44	226	77	184	66	72	65	Total
Македонски	10	28	338	91	-	-	101	32	83	20	154	39	114	29	62	62	Macedonian
Албански	3	8	106	62	-	-	-	-	34	24	72	38	70	37	10	3	Albanian

**ОСНОВНИ УМЕТНИЧКИ УЧИЛИШТА¹⁾ - КРАЈ НА УЧЕБНАТА 2009/2010 ГОДИНА
PRIMARY AND LOWER SECONDARY ART SCHOOLS¹⁾ - END OF THE SCHOOL YEAR, 2009/2010**

	Училишта ²⁾ Schools ²⁾	Ученици Students				Наставници Teachers				
		вкупно total	од тоа ученички females	ученици кои завршиле година students who finished the year	завршиле училиште graduated students	вкупно total		со полно работно време full-time		
						сé all	жени women	сé all	на опреде- лено време for definite time	
Вкупно	16	4 240	2 143	3 933	354	354	210	307	183	Total
Музички отсек	16	3 994	1 900	3 711	330	Music
Балетски отсек	3	246	243	222	219	Ballet

1) Учениците во основните уметнички училишта се опфатени во редовното основно образование

1) Students in art primary and lower secondary schools are covered in the regular primary and lower secondary education

2) Бројот на училишта според наставниот јазик не го дава податокот во "вкупно" поради тоа што отсеците се во исто училиште

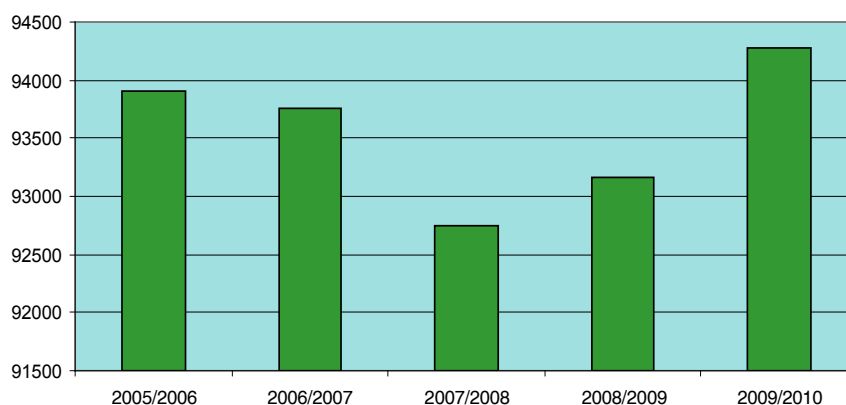
2) The number of schools by language of instruction does not correspond with the "total", because the different art sections are carried out in the same school

Средно образование
Upper Secondary Education

РЕДОВНИ СРЕДНИ УЧИЛИШТА, ПАРАЛЕЛКИ, УЧЕНИЦИ И НАСТАВНИЦИ
REGULAR UPPER SECONDARY SCHOOLS, CLASS SECTIONS, STUDENTS AND TEACHERS

	Училишта Schools	Паралелки Class sections	Ученици/Students				Наставници/Teachers					
			вкупно total	ученички females	ученици кои завршиле училиште Graduated students		вкупно total		со полно работно време full-time		со скратено работно време part-time	
					вкупно total	ученички females	сé all	жени women	сé all	жени women	сé all	жени women
2005/2006	101	3 184	93 908	44 530	25 588	11 763	6 136	3 432	5 277	2 930	859	502
2006/2007	104	3 219	93 763	44 334	25 629	11 794	6 280	3 541	5 311	2 961	969	580
2007/2008	107	3 237	92 753	44 387	24 700	11 463	6 438	3 714	5 529	3 149	909	565
2008/2009	110	3 295	93 164	44 643	24 210	11 170	6 832	3 953	5 810	3 342	1 022	611
2009/2010	110	3 398	94 284	45 725	25 345	11 941	7 008	4 041	6 001	3 404	1 007	637

УЧЕНИЦИ ВО РЕДОВНИТЕ СРЕДНИ УЧИЛИШТА ОД 2005/2006 ДО 2009/2010
STUDENTS IN REGULAR UPPER SECONDARY SCHOOLS, 2005/2006 - 2009/2010



**РЕДОВНИ СРЕДНИ УЧИЛИШТА, ПАРАЛЕЛКИ, УЧЕНИЦИ И НАСТАВНИЦИ СПОРЕД ЈАЗИКОТ
НА КОЈ СЕ ИЗВЕДУВА НАСТАВАТА, 2009/2010**
**REGULAR UPPER SECONDARY SCHOOLS, CLASS SECTIONS, STUDENTS AND TEACHERS
ACCORDING TO THE LANGUAGE OF INSTRUCTION, 2009/2010**

	Училишта ¹⁾ Schools ¹⁾	Паралелки Class sections	Ученици по класови / Students by grades										Завршиле училиште Graduated students		Наставници Teachers		
			вкупно Total		I		II		III		IV		сé all	уче- нички fe- males	сé all	со полно работ- но време full- time	
			сé all	уче- нички fe- males	сé all	уче- нички fe- males	сé all	уче- нички fe- males	сé all	уче- нички fe- males	сé all	уче- нички fe- males					
Вкупно	110	3 398	94 284	45 725	26 117	12 522	24 053	11 607	22 984	10 914	21 130	10 682	25 345	11 941	7 008	4 041	Total
Македонски	99	2 422	65 653	32 240	17 480	8 396	16 531	8 042	16 446	7 923	15 196	7 879	19 152	9 107	4 816	2 161	Macedonian
Албански	35	853	26 028	12 257	7 842	3 748	6 837	3 243	5 965	2 717	5 384	2 549	5 632	2 575	1 795	1 568	Albanian
Турски	10	59	1 476	745	447	238	402	207	327	160	300	140	300	140	208	171	Turkish
Англиски	5	64	1 127	483	348	140	283	115	246	114	250	114	261	119	189	141	English
Приватни (од вкупно)	10	99	1 481	620	431	169	430	177	337	146	283	128	281	128	265	155	Private (of the total)

1) Поради двојазичноста, односно тројазичноста на дел од училиштата, не се добива реален податок во редот "вкупно"

1) The row "total" doesn't represent the actual number of schools because of the bilingual or trilingual instruction in some schools

ОСНОВНИ ИНДИКАТОРИ ЗА РЕДОВНИТЕ СРЕДНИ УЧИЛИШТА, 2009/2010
BASIC INDICATORS FOR REGULAR UPPER SECONDARY SCHOOLS, 2009/2010

Број на паралелки Number of class sections	Број на ученици Number of students	Број на наставници Number of teachers	Број на ученици на еден наставник Number of students per teacher (students/teacher)	Број на ученици на една паралелка Number of students per class section (students/class section)	Број на наставници на 100 ученици Number of teachers per 100 students (teachers/100 students)
3 398	94 284	7 008	13	28	7

УЧЕНИЦИ ВО РЕДОВНОТО СРЕДНО ОБРАЗОВАНИЕ ПО ГОДИНИ И СПОРЕД УСПЕХОТ, 2009/2010
STUDENTS IN REGULAR UPPER SECONDARY EDUCATION, BY YEAR OF STUDY AND FINAL RESULTS, 2009/2010

	Паралелки Class sections	Вкупен број ученици Total number of students		Вкупно ученици кои го завршиле класот-годината во јуни-август Total number of students that finished class-year in june-august		Ученици кои / Students that			Ученици од завршна година кои не го завршиле класот-годината ¹⁾ Final year students who didn't finish the class - year ¹⁾		Ученици кои го повторуваат класот-годината Students who repeat the class or year		Total
		cé all	уче-нички fe- males	cé all	уче-нички fe- males	завршиле клас на крајот на наставниот период во јуни - вкупно finished class at the end of the instruction period in june - total	уплатени на поправен или класен испит - вкупно need to resit or pass a final exam - total	положиле поправен или класен испит - вкупно passed a resit or final exam - total	cé	уче-нички fe- males	cé	уче-нички fe- males	
Вкупно	3 398	94 284	45 725	92 648	45 309	78 300	15 007	14 348	208	31	1 428	385	
I за 3-год. програма	87	2 084	479	1 899	455	1 343	633	556	-	-	185	24	I year in 3 year programme
I за 4-год. програма	834	24 033	12 043	23 331	11 827	19 332	4 173	3 999	-	-	702	216	I year in 4 year programme
II за 3-год. програма	76	1 683	417	1 609	402	1 132	537	477	-	-	74	15	II year in 3 year programme
II за 4-год. програма	801	22 370	11 190	22 131	11 117	18 394	3 818	3 737	-	-	239	73	II year in 4 year programme
III за 3-год. програма	82	1 637	368	1 529	362	1 180	433	349	73	6	35	-	III year in 3 year programme
III за 4-год. програма	767	21 347	10 546	21 217	10 517	17 876	3 386	3 341	-	-	130	29	III year in 4 year programme
IV година	751	21 130	10 682	20 932	10 629	19 043	2 027	1 889	135	25	63	28	IV year

1) Учениците од завршна година кои не го завршиле класот, немаат статус на повторувачи, туку им се дава можност да ги полагаат предметите по кои имаат негативни оценки

1) Students from the final year who didn't finish the class/year don't have the status of repeaters, but they are allowed to take an exam in those subjects in which they have negative marks

**УЧЕНИЦИ ВО РЕДОВНОТО СРЕДНО ОБРАЗОВАНИЕ СПОРЕД ПРИПАДНОСТА КОН ЕТНИЧКА ЗАЕДНИЦА,
ПО ПОЛ - 2009/2010**

STUDENTS IN REGULAR UPPER SECONDARY EDUCATION, BY ETHNIC AFFILIATION AND SEX, 2009/2010

	Вкупно Total	Македонци Macedonians	Албанци Albanians	Турци Turks	Роми Roma	Власи Vlachs	Срби Serbs	Бошњаци Bosniaks	Други Other	Не се изјасниле Not specified	Непознато Unknown	
Вкупно	94 284	58 611	27 663	2 948	1 628	289	1 047	824	1 266	1	7	Total
Ученички	45 725	29 264	12 798	1 350	768	139	530	372	502	1	1	Females
Од тоа во приватни училишта / Of which in private schools												
Вкупно	1 481	578	539	182	3	3	10	15	151	-	-	Total
Ученички	620	249	208	82	3	2	4	5	67	-	-	Females

**РЕДОВНИ УЧЕНИЦИ ВО РЕДОВНИТЕ СРЕДНИ УЧИЛИШТА КОИ ЗАВРШИЛЕ УЧИЛИШТЕ,
СПОРЕД ПРИПАДНОСТА КОН ЕТНИЧКА ЗАЕДНИЦА, 2009/2010**

**FULL-TIME GRADUATED STUDENTS IN REGULAR UPPER SECONDARY SCHOOLS,
ACCORDING TO ETHNIC AFFILIATION, 2009/2010**

	Вкупно Total	Македонци Macedonians	Албанци Albanians	Турци Turks	Роми Roma	Власи Vlachs	Срби Serbs	Бошњаци Bosniaks	Други Other	Не се изјасниле Not specified	Непознато Unknown	
Вкупно	22 355	14 743	5 959	620	289	90	268	159	226	-	1	Total
ученички	10 951	7 567	2 723	247	115	43	107	63	86	-	-	females
Со 3-годишно образование	1 497	1 069	295	28	51	4	21	13	16	-	-	With 3 year educational programme
Со 4-годишно образование	20 858	13 674	5 664	592	238	86	247	146	210	-	1	With 4 year educational programme

**ВОНРЕДНИ УЧЕНИЦИ ВО РЕДОВНИТЕ СРЕДНИ УЧИЛИШТА КОИ ЗАВРШИЛЕ УЧИЛИШТЕ,
СПОРЕД ПРИПАДНОСТА КОН ЕТНИЧКА ЗАЕДНИЦА, 2009/2010
PART-TIME GRADUATED STUDENTS IN REGULAR UPPER SECONDARY SCHOOLS,
ACCORDING TO ETHNIC AFFILIATION, 2009/2010**

	Вкупно Total	Македонци Macedonians	Албанци Albanians	Турци Turks	Роми Roma	Власи Vlachs	Срби Serbs	Бошњаци Bosniaks	Други Other	Не се изјасниле Not specified	Непознато Unknown	
Вкупно	2 990	1 717	1 080	68	31	-	19	55	20	-	-	Total
ученички	990	670	273	16	11	-	6	10	4	-	-	emales
Со 3-годишно образование	253	205	35	5	4	-	1	1	2	-	-	With 3 year educational programme
Со 4-годишно образование	2 737	1 512	1 045	63	27	-	18	54	18	-	-	With 4 year educational programme

**ЛИЦА КОИ СТЕКНАЛЕ СПЕЦИЈАЛИСТИЧКО ОБРАЗОВАНИЕ
И СТРУЧНА ОСПОСОБЕНОСТ ЗА РАБОТА, 2009/2010
PERSONS WHO GRADUATED FROM VOCATIONAL TRAINING PROGRAMMES
AND WORKERS' PROGRAMMES, 2009/2010**

Вкупно Total	Жени Women	Стручно оспособување Vocational training		Специјалистичко образование Workers' programmes	
		вкупно total	жени women	вкупно total	жени women
1 099	415	650	370	449	45

**РЕДОВНИ СРЕДНИ УЧИЛИШТА,
REGULAR UPPER SECONDARY SCHOOLS**

	Број на училишта ¹⁾	Број на паралелки	Вкупно/Total		Ученици по години							
					I							
			вкупно/Total		I година за 3-годишно образование I year in 3 year programme		I година за 4-годишно образование I year in 4 year programme		вкупно/Total			
			cé	уче-нички	cé	уче-нички	cé	уче-нички			cé	уче-нички
all	females	all	females	all	females	all	females	all	females			
Вкупно	110	3 398	94 284	45 725	26 117	12 522	2 084	479	24 033	12 043	24 053	11 607
Гимназиско образование												
Гимназиско образование	53	593	16 752	9 082	8 551	4 694	-	-	8 551	4 694	8 201	4 388
Јазична гимназија	19	55	1 146	844	-	-	-	-	-	-	-	-
Природно-математичка гимназија	48	189	4 990	2 531	192	110	-	-	192	110	192	82
Општа гимназија	59	544	15 688	8 325	1 660	823	-	-	1 660	823	1 294	616
Стручно образование												
Земјоделско- ветеринарна	11	121	2 728	812	747	236	-	-	747	236	650	209
Шумарско-дрвопреработувачка	7	35	813	221	209	52	-	-	209	52	197	48
Геолошко-рударска и металуршка	4	18	466	173	130	49	-	-	130	49	97	46
Текстилно-кожарска	12	107	2 424	1 411	633	390	30	14	603	376	547	322
Градежно-геодетска	3	39	766	124	179	31	-	-	179	31	218	31
Економско-правна и трговска	13	291	9 188	5 119	2 586	1 399	-	-	2 586	1 399	2 387	1 321
Прехранбена	6	23	503	189	200	71	200	71	-	-	111	37
Дрвопреработувачка	1	4	64	-	34	-	34	-	-	-	14	-
Рударска	1	3	50	4	22	4	22	4	-	-	18	-
Машинска	20	238	4 973	208	1 525	74	417	11	1 108	63	1 237	43
Електротехничка	17	253	7 106	813	1 913	241	264	2	1 649	239	1 759	176
Хемиско-технолошка	12	93	2 375	1 252	685	367	108	49	577	318	598	313
Текстилна	5	13	187	84	37	10	37	10	-	-	79	39
Графичка	3	13	346	180	117	70	12	7	105	63	93	38
Лични услуги	8	53	1 567	1 186	543	413	273	178	270	235	443	324
Градежна	4	19	389	36	157	18	95	-	62	18	108	7
Сообраќајна	11	84	2 586	1 100	676	292	-	-	676	292	643	262
Трговска	1	4	98	38	27	9	-	-	27	9	25	12
Угостителско-туристичка	8	92	2 408	768	810	238	555	133	255	105	711	227
Економска	5	102	3 047	1 638	807	414	-	-	807	414	812	436
Правна	4	35	1 184	843	311	230	-	-	311	230	305	201
Здравствена	14	305	10 642	8 099	2 813	2 103	-	-	2 813	2 103	2 849	2 273
Физичка култура	2	17	446	100	164	38	-	-	164	38	118	29
Производно-процесна	1	8	144	-	37	-	37	-	-	-	57	-
Уметничко образование												
Ликовно	3	14	325	202	71	35	-	-	71	35	79	42
Музичко	5	29	779	268	248	88	-	-	248	88	188	69
Балетско	1	4	104	75	33	23	-	-	33	23	23	16

1) Бројот на училиштата по струки не претставува реален број на училиштата, туку број на училишта во кои се реализира односната струка. Реалниот број на училиштата е даден во редот "вкупно".

УЧЕНИЦИ СПОРЕД СТРУКАТА И ПО ГОДИНИ, 2009/2010
ACCORDING TO QUALIFICATION AND YEAR OF STUDY, 2009/2010

Students by year of study												
II				III				IV				
II година за 3-годишно образование II year in 3 year programme		II година за 4-годишно образование II year in 4 year programme		вкупно/Total		III година за 3-годишно образование III year in 3 year programme		III година за 4-годишно образование III year in 4 year programme		IV година за 4-годишно образование IV year in 4 year programme		
сé all	уче- нички females	сé all	уче- нички females	сé all	уче- нички females	сé all	уче- нички females	сé all	уче- нички females	сé all	уче- нички females	
1 683	417	22 370	11 190	22 984	10 914	1 637	368	21 347	10 546	21 130	10 682	Total
												General education
-	-	8 201	4 388	-	-	-	-	-	-	-	-	Gymnasium education
-	-	-	-	612	451	-	-	612	451	534	393	Philological gymnasium
-	-	192	82	2 246	1 163	-	-	2 246	1 163	2 360	1 176	Gymnasium of natural sciences and mathematics
-	-	1 294	616	6 502	3 459	-	-	6 502	3 459	6 232	3 427	General gymnasium
												Vocational education
-	-	650	209	670	177	-	-	670	177	661	190	Agriculture and veterinary medicine
-	-	197	48	208	61	-	-	208	61	199	60	Forestry and wood processing
-	-	97	46	109	32	-	-	109	32	130	46	Geology, mining and metallurgy
21	18	526	304	606	337	-	-	606	337	638	362	Textile and leather processing
-	-	218	31	152	26	-	-	152	26	217	36	Architecture and geodesy
-	-	2 387	1 321	2 103	1 174	-	-	2 103	1 174	2 112	1 225	Economics, law and trade
100	36	11	1	170	66	139	50	31	16	22	15	Food production
14	-	-	-	16	-	16	-	-	-	-	-	Wood processing
18	-	-	-	10	-	10	-	-	-	-	-	Mining and extraction
329	8	908	35	1 316	46	363	6	953	40	895	45	Mechanical engineering
208	2	1 551	174	1 772	204	227	16	1 545	188	1 662	192	Electrical engineering
88	46	510	267	555	271	46	19	509	252	537	301	Chemical engineering
67	33	12	6	60	26	60	26	-	-	11	9	Textile processing
23	12	70	26	82	45	22	12	60	33	54	27	Graphics
207	141	236	183	374	280	183	135	191	145	207	169	Personal services
84	-	24	7	101	8	83	2	18	6	23	3	Architecture
-	-	643	262	662	273	-	-	662	273	605	273	Transport
-	-	25	12	21	5	-	-	21	5	25	12	Trade
467	121	244	106	669	203	438	102	231	101	218	100	Travel, tourism, hotel and catering services
-	-	812	436	733	393	-	-	733	393	695	395	Economics
-	-	305	201	280	201	-	-	280	201	288	211	Law
-	-	2 849	2 273	2 535	1 863	-	-	2 535	1 863	2 445	1 860	Health
-	-	118	29	84	14	-	-	84	14	80	19	Physical education
57	-	-	-	50	-	50	-	-	-	-	-	Manufacturing and processing
												Art education
-	-	79	42	86	60	-	-	86	60	89	65	Fine Arts
-	-	188	69	172	54	-	-	172	54	171	57	Music
-	-	23	16	28	22	-	-	28	22	20	14	Ballet

1) The number of schools according to the qualification does not represent the actual number of schools, but the number of schools in which the qualification is realized. The actual number of schools is given in the row "total"

**РЕДОВНИ И ВОПРЕДНИ УЧЕНИЦИ КОИ ЗАВРШИЛЕ УЧИЛИШТЕ
FULL-TIME AND PART-TIME GRADUATED STUDENTS**

	Вкупно ученици кои завршиле училиште		Редовни ученици кои завршиле училиште					
			Full-time graduated students					
	Total number of graduated students		Вкупно Total		со 3-годишно образование with 3-year educational programme		со 4-годишно образование with 4-year educational programme	
сé all	ученички females	сé all	ученички females	сé all	ученички females	сé all	ученички females	
Вкупно	25 345	11 941	22 355	10 951	1 497	357	20 858	10 594
Гимназиско образование								
Јазична гимназија	532	393	532	393	-	-	532	393
Природно-математичка гимназија	2 352	1 177	2 352	1 177	-	-	2 352	1 177
Општа гимназија	6 470	3 515	6 215	3 420	-	-	6 215	3 420
Стручно образование								
Земјоделско- ветеринарна	715	199	638	181	-	-	638	181
Шумарско -дрвопреработувачка	223	62	199	60	-	-	199	60
Геолошко-рударска и металуршка	127	43	125	41	-	-	125	41
Текстилно-кожарска	717	380	616	334	-	-	616	334
Градежно - геодетска	258	39	209	36	-	-	209	36
Економско -правна и трговска	2 272	1 302	2 102	1 213	-	-	2 102	1 213
Земјоделска струка	4	2	-	-	-	-	-	-
Ветеринарна	8	-	-	-	-	-	-	-
Прехранбена	171	71	153	61	133	48	20	13
Шумарска	-	-	-	-	-	-	-	-
Дрвопреработувачка	18	-	16	-	16	-	-	-
Геолошка	-	-	-	-	-	-	-	-
Рударска	17	1	10	-	10	-	-	-
Машинска	1 535	83	1 150	54	316	6	834	48
Електротехничка	2 039	223	1 805	201	197	15	1 608	186
Хемиско-технолошка	664	347	554	310	43	19	511	291
Текстилна	85	49	68	34	57	25	11	9
Кожарска	-	-	-	-	-	-	-	-
Графичка	98	53	76	39	22	12	54	27
Лични услуги	474	356	390	304	183	135	207	169
Геодетска	-	-	-	-	-	-	-	-
Градежна	117	5	106	5	83	2	23	3
Сообраќајна	676	283	599	270	-	-	599	270
Трговска	714	292	25	12	-	-	25	12
Угостителско-туристичка	925	297	619	195	401	95	218	100
Економска	701	404	671	387	-	-	671	387
Правна	300	216	288	211	-	-	288	211
Здравствена	2 594	1 980	2 444	1 859	-	-	2 444	1 859
Физичка култура	99	20	80	19	-	-	80	19
Автотехничка	139	4	36	-	36	-	-	-
Уметничко образование								
Ликовно	91	66	86	64	-	-	86	64
Музичко	181	59	171	57	-	-	171	57
Балетско	29	20	20	14	-	-	20	14

СПОРЕД СТРУКАТА ЗА КОЈА СЕ ОСПОСОБИЛЕ, 2009/2010
ACCORDING TO GAINED QUALIFICATION, 2009/2010

Вонредни ученици кои завршиле училиште						
Part-time graduated students						
Вкупно Total		со 3-годишно образование with 3-year educational programme		со 4-годишно образование with 4-year educational programme		
сé all	ученички females	сé all	ученички females	сé all	ученички females	
2 990	990	253	71	2 737	919	Total
-	-	-	-	-	-	General education
-	-	-	-	-	-	Philological gymnasium
255	95	-	-	255	95	Gymnasium of natural sciences and mathematics
						General gymnasium
						Vocational education
77	18	-	-	77	18	Agriculture and veterinary medicine
24	2	-	-	24	2	Forestry and wood processing
2	2	-	-	2	2	Geology, mining and metallurgy
101	46	5	2	96	44	Textile and leather processing
49	3	-	-	49	3	Architecture and geodesy
170	89	-	-	170	89	Economics, law and trade
4	2	-	-	4	2	Agriculture
8	-	-	-	8	-	Veterinary medicine
18	10	4	-	14	10	Food production
-	-	-	-	-	-	Forestry
2	-	2	-	-	-	Wood processing
-	-	-	-	-	-	Geology
7	1	1	-	6	1	Mining and extraction
385	29	59	2	326	27	Mechanical engineering
234	22	37	3	197	19	Electrical engineering
110	37	25	7	85	30	Chemical engineering
17	15	2	2	15	13	Textile processing
-	-	-	-	-	-	Leather processing
22	14	4	1	18	13	Graphics
84	52	23	16	61	36	Personal services
-	-	-	-	-	-	Geodesy
11	-	9	-	2	-	Architecture
77	13	2	-	75	13	Transport
689	280	-	-	689	280	Trade
306	102	63	38	243	64	Travel, tourism, hotel and catering services
30	17	-	-	30	17	Economics
12	5	-	-	12	5	Law
150	121	-	-	150	121	Health
19	1	-	-	19	1	Physical education
103	4	17	-	86	4	Auto-technical
						Art education
5	2	-	-	5	2	Fine Arts
10	2	-	-	10	2	Music
9	6	-	-	9	6	Ballet

**УЧЕНИЦИ КОИ ВО ТЕКОТ НА УЧЕБНАТА 2009/2010 ГОДИНА СЕ ОТПИШАЛЕ ОД УЧИЛИШТЕТО
(редовно средно образование)
STUDENTS WHO DROPPED OUT FROM SCHOOL DURING THE SCHOOL YEAR 2009/2010
(regular upper secondary education)**

	Ученици кои се отпишале/ Students who dropped out	Ученици кои заминале/ Students who left					Ученици кои го прекинале школувањето/ Students who terminated their education					Total females	
		вкупно/ Total	од тоа заминале во:/ Of which left to:				вкупно/ Total	го прекинале школувањето:/ Terminated their education in:					
			друго училиште во исто место на живеење another school in the same place of residence	друго училиште во Република Македонија another school in the Republic of Macedonia	други држави other countries	непознато un-known		во I година I year	во II година II year	во III година III year	во IV година IV year		непознато Un-known
Вкупно	1 754	755	281	236	97	141	999	597	187	157	56	2	Total
ученички	593	223	89	51	43	40	370	210	92	45	21	2	female

**НАСТАВНИЦИ ВО РЕДОВНОТО СРЕДНО ОБРАЗОВАНИЕ СПОРЕД ВИДОТ НА РАБОТНИОТ ОДНОС
И ЈАЗИКОТ НА КОЈ СЕ ИЗВЕДУВА НАСТАВАТА, 2009/2010
TEACHERS IN REGULAR UPPER SECONDARY EDUCATION ACCORDING TO THE TYPE OF EMPLOYMENT
AND LANGUAGE OF INSTRUCTION, 2009/2010**

	Вкупно Total		На неопределено време For indefinite time				На определено време For definite time				Total
	сé all	жени women	со полно работно време full-time		со покусо од полното работно време part-time		со полно работно време full-time		со покусо од полното работно време part-time		
			сé all	жени women	сé all	жени women	сé all	жени women	сé all	жени women	
Вкупно	7 008	4 041	4 377	2 503	227	141	1 624	901	780	496	Total
Македонски	4 816	3 049	3 153	1 972	167	109	968	596	528	372	Macedonian
Албански	1 795	782	995	407	40	18	573	271	187	86	Albanian
Турски	208	107	127	72	4	2	44	16	33	17	Turkish
Англиски	189	103	102	52	16	12	39	18	32	21	English

**НАСТАВНИЦИ И СТРУЧНИ СОРАБОТНИЦИ ВО РЕДОВНИТЕ СРЕДНИ УЧИЛИШТА
СПОРЕД ПРИПАДНОСТА КОН ЕТНИЧКА ЗАЕДНИЦА, 2009/2010
TEACHERS AND SUPPORTING STAFF IN REGULAR UPPER SECONDARY SCHOOLS
ACCORDING TO ETHNIC AFFILIATION, 2009/2010**

	Вкупно Total	Македонци Macedonians	Албанци Albanians	Турци Turks	Роми Roma	Власи Vlachs	Срби Serbs	Бошњаци Bosniaks	Други Other	Не се изјасниле Not specified	Непознато Un-known	
Наставници и стручни соработници	7 318	5 309	1 644	184	2	39	79	8	52	-	1	Teachers and supporting staff
Жени	4 263	3 467	634	63	2	20	46	3	27	-	1	Women
Наставници	7 008	5 059	1 603	177	2	37	72	8	49	-	1	Teachers
Жени	4 041	3 275	613	59	2	20	44	3	24	-	1	Women
Стручни соработници	310	250	41	7	-	2	7	-	3	-	-	Supporting staff
Жени	222	192	21	4	-	-	2	-	3	-	-	Women

**НАСТАВНИЦИ ВО РЕДОВНОТО СРЕДНО ОБРАЗОВАНИЕ СПОРЕД СТЕПЕНОТ НА СТРУЧНАТА ПОДГОТОВКА
И ЈАЗИКОТ НА КОЈ СЕ ИЗВЕДУВА НАСТАВАТА, 2009/2010**
**TEACHERS IN REGULAR UPPER SECONDARY EDUCATION ACCORDING TO THE LEVEL OF EDUCATION
AND LANGUAGE OF INSTRUCTION, 2009/2010**

	Вкупно Total		Степен на образование Level of education								
	сé all	жени women	факултет university education		висока стручна школа higher vocational education		средно upper secondary education		друго other		
			сé all	жени women	сé all	жени women	сé all	жени women	сé all	жени women	
Вкупно	7008	4041	6760	3966	152	47	91	28	5	-	Total
Раководен кадар	221	74	221	74	-	-	-	-	-	-	Management personnel
Наставници за предметна настава	6286	3720	6220	3701	28	8	38	11	-	-	Subject teachers
Наставници за практична настава	501	247	319	191	124	39	53	17	5	-	Teachers of practical lessons
Македонски јазик											Macedonian language
Вкупно	4816	3049	4653	2996	106	35	52	18	5	-	Total
Раководен кадар	158	59	158	59	-	-	-	-	-	-	Management personnel
Наставници за предметна настава	4284	2804	4249	2791	20	7	15	6	-	-	Subject teachers
Наставници за практична настава	374	186	246	146	86	28	37	12	5	-	Teachers of practical lessons
Албански јазик											Albanian language
Вкупно	1795	782	1718	762	41	12	36	8	-	-	Total
Раководен кадар	42	10	42	10	-	-	-	-	-	-	Management personnel
Наставници за предметна настава	1635	716	1610	712	5	1	20	3	-	-	Subject teachers
Наставници за практична настава	118	56	66	40	36	11	16	5	-	-	Teachers of practical lessons
Турски јазик											Turkish language
Вкупно	208	107	200	105	5	-	3	2	-	-	Total
Раководен кадар	2	-	2	-	-	-	-	-	-	-	Management personnel
Наставници за предметна настава	199	104	193	102	3	-	3	2	-	-	Subject teachers
Наставници за практична настава	7	3	5	3	2	-	-	-	-	-	Teachers of practical lessons
Англиски јазик											English language
Вкупно	189	103	189	103	-	-	-	-	-	-	Total
Раководен кадар	19	5	19	5	-	-	-	-	-	-	Management personnel
Наставници за предметна настава	168	96	168	96	-	-	-	-	-	-	Subject teachers
Наставници за практична настава	2	2	2	2	-	-	-	-	-	-	Teachers of practical lessons

РЕДОВНИ СРЕДНИ УЧИЛИШТА ПО РЕГИОНИ, 2009/2010
REGULAR UPPER SECONDARY SCHOOLS BY REGIONS, 2009/2010

	Училишта Schools	Паралелки Class sections	Ученици/ Students		Ученици кои завршиле училиште Graduated students		Наставници/Teachers						Total
			вкупно total	ученички females	вкупно total	ученички fe- males	вкупно Total		со полно работно време full-time		со покусо од полното работно време part-time		
							сé all	жени women	сé all	жени women	сé all	жени women	
Вкупно	110	3 398	94 284	45 725	25 345	11 941	7 008	4 041	6 001	3 404	1 007	637	Total
Вардарски	9	255	6 734	3 208	1 813	826	500	275	431	236	69	39	Vardar Region
Источен	14	302	7 879	3 999	2 065	1 060	663	382	557	311	106	71	East
Југозападен	12	375	9 664	4 741	2 489	1 169	770	400	656	337	114	63	South West
Југоисточен	7	244	6 978	3 618	1 736	914	443	256	392	217	51	39	South East
Пелагониски	17	392	10 785	5 347	2 827	1 416	834	524	674	425	160	99	Pelagonia
Полошки	13	540	15 803	7 455	4 203	1 827	1 170	557	1 092	521	78	36	Polog Region
Североисточен	8	312	8 940	4 372	2 287	1 131	609	280	549	239	60	41	North East
Скопски	30	978	27 501	12 985	7 925	3 598	2 019	1 367	1 650	1 118	369	250	Skopje Region

ПРИВАТНИ СРЕДНИ УЧИЛИШТА ПО РЕГИОНИ, 2009/2010
PRIVATE UPPER SECONDARY SCHOOLS BY REGIONS, 2009/2010

	Училишта Schools	Паралелки Class sections	Ученици/ Students		Ученици кои завршиле училиште Graduated students		Наставници/Teachers						Total
			вкупно total	ученички females	вкупно total	ученички fe- males	вкупно Total		со полно работно време full-time		со покусо од полното работно време part-time		
							сé all	жени women	сé all	жени women	сé all	жени women	
Вкупно	10	99	1 481	620	283	128	265	152	155	80	110	72	Total
Источен	1	3	20	2	5	-	10	4	1	-	9	4	East
Југозападен	2	20	333	135	39	17	54	30	31	15	23	15	Southwest
Пелагониски	1	2	15	8	-	-	15	9	-	-	15	9	Pelagonia
Полошки	1	13	278	120	58	25	35	14	30	13	5	1	Polog Region
Скопски	5	61	835	355	181	86	151	95	93	52	58	43	Skopje Region

РЕДОВНИ СРЕДНИ УЧИЛИШТА ПО ОПШТИНИ, 2009/2010
REGULAR UPPER SECONDARY SCHOOLS BY MUNICIPALITIES, 2009/2010

	Училишта Schools	Паралелки Class sections	Ученици Students			Завршиле училиште Graduated students		Наставници Teachers		
			вкупно total	ученички females	завршиле година finished year	вкупно total	од тоа редовни of which full-time	вкупно total	со полно работно време full-time teachers	
Република Македонија	110	3 398	94 284	45 725	92 648	25 345	22 355	7 008	6 001	Republic of Macedonia
Скопје	30	978	27 501	12 985	26 981	7 925	6 488	2 019	1 650	Skopje
Аеродром	4	122	3 362	1 434	3 266	1 021	871	237	172	Aerodrom
Бутел	2	127	3 812	2 064	3 737	901	832	229	198	Butel
Гази Баба	6	145	3 160	780	3 076	938	729	306	243	Gazi Baba
Ѓорче Петров	1	25	658	319	655	188	157	47	43	Djorche Petrov
Карпош	7	215	5 981	2 632	5 878	1 603	1 465	415	334	Karposh
Кисела Вода	2	89	2 559	1 509	2 525	639	587	160	147	Kisela Voda
Центар	7	198	6 173	3 564	6 139	1 561	1 519	517	431	Centar
Чаир	1	57	1 796	683	1 705	1 074	328	108	82	Chair
Берово	1	20	556	304	541	178	163	49	41	Berovo
Битола	8	178	5 086	2 536	5 005	1 369	1 284	422	318	Bitola
Богданци	1	12	299	163	298	75	75	31	14	Bogdanci
Валандово	1	16	481	252	469	113	111	33	26	Valandovo
Велес	4	105	2 906	1 407	2 815	740	702	213	172	Veles
Виница	1	34	774	465	768	196	188	64	54	Vinica
Врапчиште	1	8	226	137	226	52	52	14	14	Vrapchishte
Гевгелија	1	45	1 135	590	1 120	334	293	83	70	Gevgelija
Гостивар	5	197	5 368	2 625	5 262	1 320	1 211	413	391	Gostivar
Дебар	2	29	775	372	716	179	169	62	57	Debar
Делчево	1	26	585	311	582	150	148	55	41	Delchevo
Демир Хисар	1	13	313	143	313	93	85	33	18	Demir Hisar
Долнени	1	12	348	146	333	79	79	11	11	Dolneni
Кавадарци	3	74	2 000	926	1 996	607	518	148	132	Kavadarci
Кичево	1	91	2 475	1 173	2 437	628	586	201	193	Kichevo
Кочани	2	73	2 032	867	2 028	501	446	139	129	Kochani
Кратово	1	16	408	190	399	92	92	35	19	Kratovo
Крива Паланка	1	39	995	511	949	265	244	71	56	Kriva Palanka
Крушево	1	15	354	139	343	81	76	29	20	Krushevo
Куманово	4	237	6 966	3 425	6 909	1 799	1 703	465	438	Kumanovo
Липково	2	20	571	246	571	131	123	38	36	Lipkovo
Маврово и Ростуша	1	7	192	69	190	25	25	17	17	Mavrovo and Rostusha
Македонска Каменица	1	14	299	184	299	103	100	23	16	Makedonska Kamenica
Македонски Брод	1	14	335	151	330	75	74	31	24	Makedonski Brod
Неготино	1	42	1 027	530	1 021	270	256	76	69	Negotino
Охрид	3	103	2 734	1 286	2 714	815	677	182	177	Ohrid
Пехчево	1	6	156	89	155	22	22	26	21	Pehchevo
Прилеп	5	150	4 106	2 100	4 030	1 057	990	297	278	Prilep
Пробиштип	1	25	582	306	576	173	147	56	51	Probishtip
Радовиш	1	37	1 034	566	1 004	227	219	61	57	Radovish
Ресен	1	24	578	283	575	148	147	42	29	Resen
Свети Николе	1	34	801	345	797	196	188	63	58	Sveti Nikole
Струга	4	135	3 271	1 726	3 224	792	717	280	205	Struga
Струмица	3	134	4 029	2 047	3 908	987	941	235	225	Strumica
Тетово	6	328	10 017	4 624	9 890	2 806	2 303	726	670	Tetovo
Центар Жупа	1	3	74	33	73	-	-	14	-	Centar Zhupa
Штип	6	104	2 895	1 473	2 801	742	713	251	204	Shtip

**РЕДОВНИ И ВОПРЕДНИ УЧЕНИЦИ КОИ ЗАВРШИЛЕ УЧИЛИШТЕ СПОРЕД
FULL-TIME AND PART-TIME GRADUATED STUDENTS ACCORDING**

	Вкупно Total	Гимназиско образование General education			Стручно образование Vocational education													
		јазична гимназија Philological gymnasium	"природно-математичка гимназија Gymnasium of natural sciences and mathematics "	општа гимназија General gymnasium	земјоделско- ветеринарна Agriculture and veterinary medicine	шумарско-дрвопреработувачка Forestry and wood processing	геолошко-рударска и металуршка Geology, mining and metallurgy	текстилно-кожарска Textile and leather processing	градежно-геодетска Architecture and geodesy	економско-правна и трговска Economics, law and trade	земјоделска струка Agriculture	ветеринарна Veterinary medicine	прехранбена Food production	дрвопреработувачка Wood processing	геолошка Geology	рударска Mining and extraction	машинска Mechanical engineering	
Република Македонија	вкупно ученички	25 345	532	2 352	6 470	715	223	127	717	258	2 272	4	8	171	18	-	17	1 535
		11 941	393	1 177	3 515	199	62	43	380	39	1 302	2	-	71	-	-	1	83
Скопје	вкупно	7 925	219	588	2 041	89	75	-	67	127	675	-	8	81	18	-	-	304
	ученички	3 598	165	263	1 040	29	22	-	35	16	355	-	-	25	-	-	-	3
Аеродром	вкупно	1 021	-	14	81	-	-	-	-	-	-	-	-	81	-	-	-	69
	ученички	449	-	5	48	-	-	-	-	-	-	-	-	25	-	-	-	2
Бутел	вкупно	901	28	29	315	-	-	-	-	-	529	-	-	-	-	-	-	-
	ученички	473	17	15	157	-	-	-	-	-	284	-	-	-	-	-	-	-
Гази Баба	вкупно	938	26	83	149	-	-	-	-	-	-	-	-	-	-	-	-	235
	ученички	180	20	37	91	-	-	-	-	-	-	-	-	-	-	-	-	1
Ѓорче Петров	вкупно	188	-	16	105	-	-	-	67	-	-	-	-	-	-	-	-	-
	ученички	98	-	7	56	-	-	-	35	-	-	-	-	-	-	-	-	-
Карпош	вкупно	1 603	98	214	670	-	75	-	-	127	-	-	-	-	18	-	-	-
	ученички	652	77	111	323	-	22	-	-	16	-	-	-	-	-	-	-	-
Кисела Вода	вкупно	639	-	-	80	89	-	-	-	-	-	-	8	-	-	-	-	-
	ученички	369	-	-	32	29	-	-	-	-	-	-	-	-	-	-	-	-
Центар	вкупно	1 561	67	232	401	-	-	-	-	-	-	-	-	-	-	-	-	-
	ученички	931	51	88	237	-	-	-	-	-	-	-	-	-	-	-	-	-
Чаир	вкупно	1 074	-	-	240	-	-	-	-	-	146	-	-	-	-	-	-	-
	ученички	446	-	-	96	-	-	-	-	-	71	-	-	-	-	-	-	-
Берово	вкупно	178	-	86	44	-	-	-	48	-	-	-	-	-	-	-	-	-
	ученички	103	-	51	28	-	-	-	24	-	-	-	-	-	-	-	-	-
Битола	вкупно	1 369	20	132	239	59	-	30	38	-	137	1	-	-	-	-	14	82
	ученички	688	17	96	142	16	-	6	28	-	85	1	-	-	-	-	-	6
Богданци	вкупно	75	-	33	25	-	-	-	-	-	-	-	-	-	-	-	-	-
	ученички	36	-	16	16	-	-	-	-	-	-	-	-	-	-	-	-	-
Валандово	вкупно	113	-	17	53	43	-	-	-	-	-	-	-	-	-	-	-	-
	ученички	63	-	13	33	17	-	-	-	-	-	-	-	-	-	-	-	-
Велес	вкупно	740	48	38	132	-	-	-	2	-	126	-	-	20	-	-	-	92
	ученички	370	38	18	72	-	-	-	1	-	79	-	-	13	-	-	-	8
Виница	вкупно	196	-	42	86	-	-	-	54	-	-	-	-	-	-	-	-	-
	ученички	126	-	27	57	-	-	-	35	-	-	-	-	-	-	-	-	-
Врапчиште	вкупно	52	-	-	52	-	-	-	-	-	-	-	-	-	-	-	-	-
	ученички	32	-	-	32	-	-	-	-	-	-	-	-	-	-	-	-	-
Гевгелија	вкупно	334	-	17	126	-	-	-	-	-	35	-	-	-	-	-	-	36
	ученички	177	-	8	79	-	-	-	-	-	23	-	-	-	-	-	-	2

СТРУКАТА ЗА КОЈА СЕ ОСПОСОБИЛЕ, ПО ОПШТИНИ, 2009/2010
TO GAINED QUALIFICATION, BY MUNICIPALITIES, 2009/2010

Стручно образование Vocational education															Уметничко образование Art education					
електротехничка Electrical engineering	хемиско-технолошка Chemical engineering	текстилна Textile processing	кожарска Leather processing	графичка Graphics	лични услуги Personal services	геодетска Geodesy	градежна Architecture	сообраќајна Transport	трговска Trade	угостителско-туристичка Travel, tourism, hotel and catering services	економска Economics	правна Law	здравствена Health	физичка култура Physical education	автотехничка Auto-technical	ликовно Fine Arts	музичко Music	балетско Ballet		
2 039	664	85	-	98	474	-	117	676	714	925	701	300	2 594	99	139	91	181	29	Republic of Macedonia	total
223	347	49	-	53	356	-	5	283	292	297	404	216	1 980	20	4	66	59	20		females
428	105	-	-	27	304	-	68	201	688	339	239	234	631	99	139	40	71	20		total
26	41	-	-	12	223	-	-	87	279	103	146	169	467	20	4	24	30	14	Skopje	females
194	105	-	-	27	304	-	-	134	-	1	4	7	-	-	-	-	-	-		total
20	41	-	-	12	223	-	-	66	-	-	2	5	-	-	-	-	-	-	Aerodrom	females
-	-	-	-	-	-	-	-	-	-	-	-	-	-	-	-	-	-	-		total
-	-	-	-	-	-	-	-	-	-	-	-	-	-	-	-	-	-	-	Butel	females
234	-	-	-	-	-	-	5	67	-	-	-	-	-	-	139	-	-	-		total
6	-	-	-	-	-	-	-	21	-	-	-	-	-	-	4	-	-	-	Gazi Baba	females
-	-	-	-	-	-	-	-	-	-	-	-	-	-	-	-	-	-	-		total
-	-	-	-	-	-	-	63	-	-	338	-	-	-	-	-	-	-	-	Djorche Petrov	females
-	-	-	-	-	-	-	-	-	-	103	-	-	-	-	-	-	-	-		total
-	-	-	-	-	-	-	-	-	-	-	235	227	-	-	-	-	-	-	Karposh	females
-	-	-	-	-	-	-	-	-	-	-	144	164	-	-	-	-	-	-		total
-	-	-	-	-	-	-	-	-	-	-	-	-	631	99	-	40	71	20	Kisela Voda	females
-	-	-	-	-	-	-	-	-	-	-	-	-	467	20	-	24	30	14		total
-	-	-	-	-	-	-	-	-	688	-	-	-	-	-	-	-	-	-	Centar	females
-	-	-	-	-	-	-	-	-	279	-	-	-	-	-	-	-	-	-		total
-	-	-	-	-	-	-	-	-	-	-	-	-	-	-	-	-	-	-	Chair	females
-	-	-	-	-	-	-	-	-	-	-	-	-	-	-	-	-	-	-		total
-	-	-	-	-	-	-	-	-	-	-	-	-	-	-	-	-	-	-	Berovo	females
178	-	23	-	71	36	-	-	62	-	-	-	-	213	-	-	-	34	-		total
17	-	18	-	41	20	-	-	26	-	-	-	-	159	-	-	-	10	-	Bitola	females
-	-	17	-	-	-	-	-	-	-	-	-	-	-	-	-	-	-	-		total
-	-	4	-	-	-	-	-	-	-	-	-	-	-	-	-	-	-	-	Bogdanci	females
-	-	-	-	-	-	-	-	-	-	-	-	-	-	-	-	-	-	-		total
-	-	-	-	-	-	-	-	-	-	-	-	-	-	-	-	-	-	-	Valandovo	females
126	22	11	-	-	-	-	-	36	-	-	-	-	87	-	-	-	-	-		total
26	9	9	-	-	-	-	-	21	-	-	-	-	76	-	-	-	-	-	Veles	females
-	-	14	-	-	-	-	-	-	-	-	-	-	-	-	-	-	-	-		total
-	-	7	-	-	-	-	-	-	-	-	-	-	-	-	-	-	-	-	Vinica	females
-	-	-	-	-	-	-	-	-	-	-	-	-	-	-	-	-	-	-		total
-	-	-	-	-	-	-	-	-	-	-	-	-	-	-	-	-	-	-	Vrapchishte	females
-	-	-	-	-	-	-	-	-	-	120	-	-	-	-	-	-	-	-		total
-	-	-	-	-	-	-	-	-	-	65	-	-	-	-	-	-	-	-	Gevgelija	females

**РЕДОВНИ И ВОПРЕДНИ УЧЕНИЦИ КОИ ЗАВРШИЛЕ УЧИЛИШТЕ СПОРЕД
FULL-TIME AND PART-TIME GRADUATED STUDENTS ACCORDING**

	Вкупно Total	Гимназиско образование General education			Стручно образование Vocational education													
		јазична гимназија Philological gymnasium	"природно-математичка гимназија Gymnasium of natural sciences and mathematics "	општа гимназија General gymnasium	земјоделско- ветеринарна Agriculture and veterinary medicine	шумарско-дрвопреработувачка Forestry and wood processing	геолошко-рударска и металуршка Geology, mining and metallurgy	текстилно-кожарска Textile and leather processing	градежно-геодетска Architecture and geodesy	економско-правна и трговска Economics, law and trade	земјоделска струка Agriculture	ветеринарна Veterinary medicine	прехранбена Food production	дрвопреработувачка Wood processing	геолошка Geology	рударска Mining and extraction	машинска Mechanical engineering	
Гостивар	вкупно	1 320	-	211	279	-	-	-	-	-	-	-	-	-	-	-	-	52
	ученички	631	-	80	142	-	-	-	-	-	-	-	-	-	-	-	-	-
Дебар	вкупно	179	-	71	108	-	-	-	-	-	-	-	-	-	-	-	-	-
	ученички	72	-	26	46	-	-	-	-	-	-	-	-	-	-	-	-	-
Делчево	вкупно	150	-	10	89	-	-	-	49	-	-	-	-	-	-	-	-	-
	ученички	83	-	8	57	-	-	-	17	-	-	-	-	-	-	-	-	-
Демир Хисар	вкупно	93	-	44	29	-	20	-	-	-	-	-	-	-	-	-	-	-
	ученички	51	-	29	22	-	-	-	-	-	-	-	-	-	-	-	-	-
Долнени	вкупно	79	-	-	79	-	-	-	-	-	-	-	-	-	-	-	-	-
	ученички	27	-	-	27	-	-	-	-	-	-	-	-	-	-	-	-	-
Кавадарци	вкупно	607	-	82	82	61	73	-	-	-	-	-	-	-	-	-	-	126
	ученички	238	-	41	56	30	40	-	-	-	-	-	-	-	-	-	-	2
Кичево	вкупно	628	-	32	350	-	-	-	-	63	-	-	-	-	-	-	-	39
	ученички	300	-	17	159	-	-	-	-	41	-	-	-	-	-	-	-	3
Кочани	вкупно	501	32	22	41	-	-	-	-	124	-	-	-	-	-	-	-	90
	ученички	227	29	15	22	-	-	-	-	97	-	-	-	-	-	-	-	19
Кратово	вкупно	92	-	47	19	-	-	-	-	-	-	-	-	-	-	-	-	-
	ученички	44	-	22	11	-	-	-	-	-	-	-	-	-	-	-	-	-
Крива Паланка	вкупно	265	-	22	146	-	-	-	-	-	-	-	-	-	-	-	-	41
	ученички	149	-	12	110	-	-	-	-	-	-	-	-	-	-	-	-	-
Крушево	вкупно	81	-	12	27	-	-	-	-	-	-	-	-	-	-	-	-	-
	ученички	35	-	5	21	-	-	-	-	-	-	-	-	-	-	-	-	-
Куманово	вкупно	1 799	49	102	475	57	-	-	65	-	356	-	-	14	-	-	-	209
	ученички	888	34	38	266	9	-	-	47	-	200	-	-	8	-	-	-	29
Липково	вкупно	131	-	-	94	37	-	-	-	-	-	-	-	-	-	-	-	-
	ученички	50	-	-	50	-	-	-	-	-	-	-	-	-	-	-	-	-
Маврово и Ростуша	вкупно	25	-	-	25	-	-	-	-	-	-	-	-	-	-	-	-	-
	ученички	4	-	-	4	-	-	-	-	-	-	-	-	-	-	-	-	-
Македонска Каменица	вкупно	103	-	34	42	-	-	-	27	-	-	-	-	-	-	-	-	-
	ученички	66	-	18	31	-	-	-	17	-	-	-	-	-	-	-	-	-
Македонски Брод	вкупно	75	27	22	26	-	-	-	-	-	-	-	-	-	-	-	-	-
	ученички	34	11	9	14	-	-	-	-	-	-	-	-	-	-	-	-	-
Неготино	вкупно	270	-	34	92	-	-	-	-	-	-	-	29	-	-	-	-	-
	ученички	135	-	21	57	-	-	-	-	-	-	-	12	-	-	-	-	-
Охрид	вкупно	815	27	101	133	-	-	-	-	-	134	-	-	-	-	-	-	27
	ученички	355	24	47	77	-	-	-	-	-	93	-	-	-	-	-	-	2

СТРУКАТА ЗА КОЈА СЕ ОСПОСОБИЛЕ, ПО ОПШТИНИ, 2009/2010
TO GAINED QUALIFICATION, BY MUNICIPALITIES, 2009/2010

Стручно образование Vocational education														Уметничко образование Art education						
електротехничка Electrical engineering	хемиско-технолошка Chemical engineering	текстилна Textile processing	кожарска Leather processing	графичка Graphics	лични услуги Personal services	геодетска Geodesy	градежна Architecture	сообраќајна Transport	трговска Trade	угостителско-туристичка Travel, tourism, hotel and catering services	економска Economics	правна Law	здравствена Health	физичка култура Physical education	автотехничка Auto-technical	ликовно Fine Arts	музичко Music	балетско Ballet		
184	29	-	-	-	-	-	23	-	-	-	297	-	245	-	-	-	-	-	Gostivar	total
8	17	-	-	-	-	-	3	-	-	-	156	-	225	-	-	-	-	-	Gostivar	females
-	-	-	-	-	-	-	-	-	-	-	-	-	-	-	-	-	-	-	Debar	total
-	-	-	-	-	-	-	-	-	-	-	-	-	-	-	-	-	-	-	Debar	females
-	-	-	-	-	-	-	-	2	-	-	-	-	-	-	-	-	-	-	Delchevo	total
-	-	-	-	-	-	-	-	1	-	-	-	-	-	-	-	-	-	-	Delchevo	females
-	-	-	-	-	-	-	-	-	-	-	-	-	-	-	-	-	-	-	Demir Hisar	total
-	-	-	-	-	-	-	-	-	-	-	-	-	-	-	-	-	-	-	Demir Hisar	females
-	-	-	-	-	-	-	-	-	-	-	-	-	-	-	-	-	-	-	Dolneni	total
-	-	-	-	-	-	-	-	-	-	-	-	-	-	-	-	-	-	-	Dolneni	females
114	-	-	-	-	-	-	-	-	-	-	34	35	-	-	-	-	-	-	Kavadarci	total
20	-	-	-	-	-	-	-	-	-	-	23	26	-	-	-	-	-	-	Kavadarci	females
53	-	-	-	-	-	-	-	-	-	-	5	-	86	-	-	-	-	-	Kichevo	total
-	-	-	-	-	-	-	-	-	-	-	5	-	75	-	-	-	-	-	Kichevo	females
158	-	-	-	-	-	-	-	34	-	-	-	-	-	-	-	-	-	-	Kochani	total
23	-	-	-	-	-	-	-	22	-	-	-	-	-	-	-	-	-	-	Kochani	females
-	26	-	-	-	-	-	-	-	-	-	-	-	-	-	-	-	-	-	Kratovo	total
-	11	-	-	-	-	-	-	-	-	-	-	-	-	-	-	-	-	-	Kratovo	females
-	-	-	-	-	-	-	-	56	-	-	-	-	-	-	-	-	-	-	Kriva Palanka	total
-	-	-	-	-	-	-	-	27	-	-	-	-	-	-	-	-	-	-	Kriva Palanka	females
-	-	-	-	-	-	-	-	-	-	42	-	-	-	-	-	-	-	-	Krushevo	total
-	-	-	-	-	-	-	-	-	-	9	-	-	-	-	-	-	-	-	Krushevo	females
215	64	-	-	-	34	-	-	-	-	-	-	-	159	-	-	-	-	-	Kumanovo	total
48	32	-	-	-	33	-	-	-	-	-	-	-	144	-	-	-	-	-	Kumanovo	females
-	-	-	-	-	-	-	-	-	-	-	-	-	-	-	-	-	-	-	Lipkovo	total
-	-	-	-	-	-	-	-	-	-	-	-	-	-	-	-	-	-	-	Lipkovo	females
-	-	-	-	-	-	-	-	-	-	-	-	-	-	-	-	-	-	-	Mavrovo and Rostusha	total
-	-	-	-	-	-	-	-	-	-	-	-	-	-	-	-	-	-	-	Mavrovo and Rostusha	females
-	-	-	-	-	-	-	-	-	-	-	-	-	-	-	-	-	-	-	Makedonska Kamenica	total
-	-	-	-	-	-	-	-	-	-	-	-	-	-	-	-	-	-	-	Makedonska Kamenica	females
-	-	-	-	-	-	-	-	-	-	-	-	-	-	-	-	-	-	-	Makedonski Brod	total
-	-	-	-	-	-	-	-	-	-	-	-	-	-	-	-	-	-	-	Makedonski Brod	females
75	40	-	-	-	-	-	-	-	-	-	-	-	-	-	-	-	-	-	Negotino	total
12	33	-	-	-	-	-	-	-	-	-	-	-	-	-	-	-	-	-	Negotino	females
115	-	-	-	-	-	-	-	26	-	252	-	-	-	-	-	-	-	-	Ohrid	total
11	-	-	-	-	-	-	-	10	-	91	-	-	-	-	-	-	-	-	Ohrid	females

**РЕДОВНИ И ВОПРЕДНИ УЧЕНИЦИ КОИ ЗАВРШИЛЕ УЧИЛИШТЕ СПОРЕД
FULL-TIME AND PART-TIME GRADUATED STUDENTS ACCORDING**

	Вкупно Total	Гимназиско образование General education			Стручно образование Vocational education												
		јазична гимназија Philological gymnasium	"природно-математичка гимназија Gymnasium of natural sciences and mathematics "	општа гимназија General gymnasium	земјоделско- ветеринарна Agriculture and veterinary medicine	шумарско-дрвопреработувачка Forestry and wood processing	геолошко-рударска и металуршка Geology, mining and metallurgy	текстилно-кожарска Textile and leather processing	градежно-геодетска Architecture and geodesy	економско-правна и трговска Economics, law and trade	земјоделска струка Agriculture	ветеринарна Veterinary medicine	прехранбена Food production	дрвопреработувачка Wood processing	геолошка Geology	рударска Mining and extraction	машинска Mechanical engineering
Пехчево	вкупно	22	-	22	-	-	-	-	-	-	-	-	-	-	-	-	-
	ученички	15	-	15	-	-	-	-	-	-	-	-	-	-	-	-	-
Прилеп	вкупно	1 057	16	54	190	81	24	27	27	-	-	2	-	4	-	-	52
	ученички	542	13	34	99	29	-	10	14	-	-	-	-	1	-	-	2
Пробиштип	вкупно	173	-	26	75	-	-	13	-	-	-	-	-	-	-	3	56
	ученички	74	-	17	50	-	-	5	-	-	-	-	-	-	-	1	1
Радовиш	вкупно	227	-	32	138	-	-	57	-	-	-	-	-	-	-	-	-
	ученички	120	-	21	77	-	-	22	-	-	-	-	-	-	-	-	-
Ресен	вкупно	148	18	46	58	26	-	-	-	-	-	-	-	-	-	-	-
	ученички	73	15	22	28	8	-	-	-	-	-	-	-	-	-	-	-
Свети Николе	вкупно	196	-	30	59	107	-	-	-	-	-	-	-	-	-	-	-
	ученички	83	-	23	38	22	-	-	-	-	-	-	-	-	-	-	-
Струга	вкупно	792	17	79	262	-	-	-	42	98	69	-	-	-	-	-	-
	ученички	408	13	33	134	-	-	-	15	19	37	-	-	-	-	-	-
Струмица	вкупно	987	59	84	45	80	31	-	46	-	138	1	-	23	-	-	91
	ученички	518	34	44	22	29	-	-	43	-	109	1	-	12	-	-	-
Тетово	вкупно	2 806	-	149	591	75	-	-	131	33	415	-	-	-	-	-	178
	ученички	1 160	-	74	309	10	-	-	43	4	183	-	-	-	-	-	6
Штип	вкупно	742	-	31	118	-	-	-	121	-	-	-	-	-	-	-	60
	ученички	366	-	14	87	-	-	-	61	-	-	-	-	-	-	-	-
Од тоа во приватни училишта / Of which in private schools																	
Република Македонија	вкупно	283	-	98	166	-	-	-	-	-	-	-	-	-	-	-	-
	ученички	128	-	47	74	-	-	-	-	-	-	-	-	-	-	-	-
Аеродром	вкупно	14	-	-	-	-	-	-	-	-	-	-	-	-	-	-	-
	ученички	7	-	-	-	-	-	-	-	-	-	-	-	-	-	-	-
Гази Баба	вкупно	97	-	39	58	-	-	-	-	-	-	-	-	-	-	-	-
	ученички	49	-	20	29	-	-	-	-	-	-	-	-	-	-	-	-
Карпош	вкупно	70	-	-	70	-	-	-	-	-	-	-	-	-	-	-	-
	ученички	30	-	-	30	-	-	-	-	-	-	-	-	-	-	-	-
Гостивар	вкупно	58	-	41	17	-	-	-	-	-	-	-	-	-	-	-	-
	ученички	25	-	20	5	-	-	-	-	-	-	-	-	-	-	-	-
Струга	вкупно	39	-	18	21	-	-	-	-	-	-	-	-	-	-	-	-
	ученички	17	-	7	10	-	-	-	-	-	-	-	-	-	-	-	-
Штип	вкупно	5	-	-	-	-	-	-	-	-	-	-	-	-	-	-	-
	ученички	-	-	-	-	-	-	-	-	-	-	-	-	-	-	-	-

СТРУКАТА ЗА КОЈА СЕ ОСПОСОБИЛЕ, ПО ОПШТИНИ, 2009/2010
TO GAINED QUALIFICATION, BY MUNICIPALITIES, 2009/2010

Стручно образование Vocational education															Уметничко образование Art education					
електротехничка Electrical engineering	хемиско-технолошка Chemical engineering	текстилна Textile processing	кожарска Leather processing	графичка Graphics	лични услуги Personal services	геодетска Geodesy	градежна Architecture	сообраќајна Transport	трговска Trade	угостителско-туристичка Travel, tourism, hotel and catering services	економска Economics	правна Law	здравствена Health	физичка култура Physical education	автотехничка Auto-technical	ликовно Fine Arts	музичко Music	балетско Ballet		
-	-	-	-	-	-	-	-	-	-	-	-	-	-	-	-	-	-	-	Pehchevo	total
-	-	-	-	-	-	-	-	-	-	-	-	-	-	-	-	-	-	-		females
82	76	-	-	-	100	-	-	32	26	-	126	31	98	-	-	-	-	9	Prilep	total
4	46	-	-	-	80	-	-	14	13	-	74	21	82	-	-	-	-	6		females
-	-	-	-	-	-	-	-	-	-	-	-	-	-	-	-	-	-	-	Probishtip	total
-	-	-	-	-	-	-	-	-	-	-	-	-	-	-	-	-	-	-		females
-	-	-	-	-	-	-	-	-	-	-	-	-	-	-	-	-	-	-	Radovich	total
-	-	-	-	-	-	-	-	-	-	-	-	-	-	-	-	-	-	-		females
-	-	-	-	-	-	-	-	-	-	-	-	-	-	-	-	-	-	-	Resen	total
-	-	-	-	-	-	-	-	-	-	-	-	-	-	-	-	-	-	-		females
-	-	-	-	-	-	-	-	-	-	-	-	-	-	-	-	-	-	-	Sveti Nikole	total
-	-	-	-	-	-	-	-	-	-	-	-	-	-	-	-	-	-	-		females
-	117	13	-	-	-	-	-	-	-	-	-	-	95	-	-	-	-	-	Struga	total
-	70	4	-	-	-	-	-	-	-	-	-	-	83	-	-	-	-	-		females
97	54	7	-	-	-	-	26	67	-	-	-	-	106	-	-	32	-	-	Strumica	total
7	44	7	-	-	-	-	2	41	-	-	-	-	91	-	-	32	-	-		females
108	131	-	-	-	-	-	-	160	-	143	-	-	637	-	-	19	36	-	Tetovo	total
10	44	-	-	-	-	-	-	34	-	29	-	-	395	-	-	10	9	-		females
106	-	-	-	-	-	-	-	-	-	29	-	-	237	-	-	-	40	-	Shtip	total
11	-	-	-	-	-	-	-	-	-	-	-	-	183	-	-	-	10	-		females
Од тоа во приватни училишта / Of which in private schools																				
2	-	-	-	-	-	-	-	-	-	1	4	7	-	-	-	-	5	-	Republic of Macedonia	total
-	-	-	-	-	-	-	-	-	-	-	2	5	-	-	-	-	-	-		females
2	-	-	-	-	-	-	-	-	-	1	4	7	-	-	-	-	-	-	Aerodrom	total
-	-	-	-	-	-	-	-	-	-	-	2	5	-	-	-	-	-	-		females
-	-	-	-	-	-	-	-	-	-	-	-	-	-	-	-	-	-	-	Gazi Baba	total
-	-	-	-	-	-	-	-	-	-	-	-	-	-	-	-	-	-	-		females
-	-	-	-	-	-	-	-	-	-	-	-	-	-	-	-	-	-	-	Karposh	total
-	-	-	-	-	-	-	-	-	-	-	-	-	-	-	-	-	-	-		females
-	-	-	-	-	-	-	-	-	-	-	-	-	-	-	-	-	-	-	Gostivar	total
-	-	-	-	-	-	-	-	-	-	-	-	-	-	-	-	-	-	-		females
-	-	-	-	-	-	-	-	-	-	-	-	-	-	-	-	-	-	-	Struga	total
-	-	-	-	-	-	-	-	-	-	-	-	-	-	-	-	-	-	-		females
-	-	-	-	-	-	-	-	-	-	-	-	-	-	-	-	-	5	-	Stip	total
-	-	-	-	-	-	-	-	-	-	-	-	-	-	-	-	-	-	-		females

СРЕДНИ ВЕРСКИ УЧИЛИШТА, УЧЕНИЦИ И НАСТАВНИЦИ, 2009/2010
RELIGIOUS UPPER SECONDARY SCHOOLS, STUDENTS AND TEACHERS, 2009/2010

	Училишта Schools	Паралелки Class sections	Ученици Students			Завршиле училиште Graduated students	Наставници Teachers				
			вкупно total	ученички females	завршиле година finished year		вкупно total		со полно работно време full-time		
							сé all	жени women	сé all	жени women	
Вкупно	2	34	639	331	628	155	79	36	64	24	Total
Средно православно училиште	1	5	68	-	67	28	12	-	11	-	Orthodox school
Средно исламско училиште	1	29	571	331	561	127	67	36	53	24	Islamic school

СРЕДНИ ВЕРСКИ УЧИЛИШТА, УЧЕНИЦИ ПО ГОДИНИ, 2009/2010
RELIGIOUS UPPER SECONDARY SCHOOLS, STUDENTS BY YEAR OF STUDY, 2009/2010

	Вкупно ученици Total	Завршиле година Finished year	Ученици по години / Students by year of study										
			I		II		III		IV		V		
			вкупно total	завршиле година finished year	вкупно total	завршиле година finished year	вкупно total	завршиле година finished year	вкупно total	завршиле година finished year	вкупно total	завршиле година finished year	
Вкупно	639	628	200	195	146	143	138	135	141	141	14	14	Total
Средно православно училиште	68	67	12	11	13	13	15	15	14	14	14	14	Orthodox school
Средно исламско училиште	571	561	188	184	133	130	123	120	127	127	-	-	Islamic school

СПЕЦИЈАЛНИ СРЕДНИ УЧИЛИШТА СПОРЕД ВИДОТ НА СПРЕЧЕНОСТА НА УЧЕНИЦИТЕ, 2009/2010
SPECIAL UPPER SECONDARY SCHOOLS ACCORDING TO THE TYPES OF STUDENTS' DISABILITIES, 2009/2010

	Училишта Schools	Паралелки Class sections	Ученици Students			Завршиле училиште Graduated students		Наставници Teachers		
			вкупно total	ученички females	завршиле година finished year	вкупно total	ученички females	вкупно total	со полно работно време full-time teachers	
Вкупно	4	51	305	91	297	97	26	70	65	Total
За ментално ретардирани лица	2	36	243	70	237	85	22	44	41	Schools for students with intellectual disabilities
За слепи и слабовидни лица	1	6	14	6	14	3	2	11	11	Schools for students with visual impairments
За глуви и наглуви лица	1	9	48	15	46	9	2	15	13	Schools for students with hearing impairments

**СПЕЦИЈАЛНИ СРЕДНИ УЧИЛИШТА, ВКУПНО УЧЕНИЦИ,
УЧЕНИЦИ КОИ ЗАВРШИЛЕ УЧИЛИШТЕ И НАСТАВНИЦИ, 2009/2010
SPECIAL UPPER SECONDARY SCHOOLS, TOTAL NUMBER OF STUDENTS,
GRADUATED STUDENTS AND TEACHERS, 2009/2010**

	Училишта Schools	Паралелки Class sections	Ученици Students			Завршиле училиште Graduated students		Наставници Teachers		Total
			вкупно total	ученички females	завршиле година finished year	вкупно total	ученички females	вкупно total	со полно работно време full-time teachers	
Вкупно	4	51	305	91	297	97	26	70	65	Total
Скопје-Гази Баба	1	9	48	15	46	9	2	15	13	Skopje-Gazi Baba
Скопје-Кисела Вода	1	6	14	6	14	3	2	11	11	Skopje-Kisela Voda
Скопје-Центар	1	23	157	42	154	54	13	23	21	Skopje-Centar
Штип	1	13	86	28	83	31	9	21	20	Shtip

**СПЕЦИЈАЛНИ СРЕДНИ УЧИЛИШТА, УЧЕНИЦИ ПО ГОДИНИ И СТРУКА, 2009/2010
SPECIAL UPPER SECONDARY SCHOOLS, STUDENTS BY YEAR OF STUDY AND QUALIFICATIONS, 2009/2010**

	Вкупно Total	Ученици според струката / Students by qualifications										Total number of students
		земјоделска Agriculture	машинска Mechanical engineering	електротехничка Electrical engineering	текстилна Textile processing	графичка Graphics	лични услуги Personal services	градежна Architecture	сообраќајна Transport services	угостителско-туристичка Travel, tourism, hotel and catering services	здравствена Health	
Вкупно ученици	305	19	90	16	57	78	5	21	3	7	9	Total number of students
Ученички	91	4	-	-	50	24	2	-	2	5	4	Females
Завршиле година	297	18	88	16	55	75	5	21	3	7	9	Students who finished the year
Ученици по години												Students by year of study
I година												I year
сé	99	7	25	6	20	26	-	8	2	-	5	total
ученички	31	2	-	-	19	8	-	-	1	-	1	females
завршиле година	92	6	24	6	18	23	-	8	2	-	5	students who finished the year
II година												II year
сé	93	5	27	3	17	25	-	7	1	7	1	total
ученички	29	1	-	-	14	7	-	-	1	5	1	females
завршиле година	92	5	26	3	17	25	-	7	1	7	1	students who finished the year
III година												III year
сé	104	7	32	7	17	27	5	6	-	-	3	total
ученички	29	1	-	-	15	9	2	-	-	-	2	females
завршиле година	104	7	32	7	17	27	5	6	-	-	3	students who finished the year
IV година												IV year
сé	9	-	6	-	3	-	-	-	-	-	-	total
ученички	2	-	-	-	2	-	-	-	-	-	-	females
завршиле година	9	-	6	-	3	-	-	-	-	-	-	students who finished the year

Лектор на македонски јазик: Јасмина Ѓорѓиева
Macedonian language editor: Jasmina Gjorgieva

Лектор на англиски јазик: Милан Василев
English language editor: Milan Vasilev

Статистички преглед: Население и социјални статистики - ISSN 1409 - 8997
Основни и средни училишта на крајот на учебната 2009/2010 - ISBN 978-608-227-034-0
Statistical review: Population and social statistics - ISSN 1409 - 8997
Primary, Lower secondary and Upper secondary schools at the end of 2009/2010 - ISBN 978-608-227-034-0

Излегува еднаш годишно
Annual review

Страници/Pages: 65