





ОСНОВНИ И СРЕДНИ УЧИЛИШТА НА ПОЧЕТОКОТ
НА УЧЕБНАТА 2010/2011 ГОДИНА

PRIMARY, LOWER SECONDARY AND UPPER SECONDARY
SCHOOLS AT THE BEGINNING OF THE SCHOOL YEAR 2010/2011





РЕПУБЛИКА МАКЕДОНИЈА
ДРЖАВЕН ЗАВОД ЗА СТАТИСТИКА

REPUBLIC OF MACEDONIA
STATE STATISTICAL OFFICE

**ОСНОВНИ И СРЕДНИ УЧИЛИШТА НА ПОЧЕТОКОТ
НА УЧЕБНАТА 2010/2011 ГОДИНА**

**PRIMARY, LOWER SECONDARY AND UPPER SECONDARY
SCHOOLS AT THE BEGINNING OF THE SCHOOL YEAR 2010/2011**

СТАТИСТИЧКИ ПРЕГЛЕД: *Население и социјални статистики*
STATISTICAL REVIEW: *Population and Social Statistics*

2.4.11.04
683

Скопје, јули 2011 / Skopje, July 2011

Издавач:

ДРЖАВЕН ЗАВОД ЗА СТАТИСТИКА НА РЕПУБЛИКА МАКЕДОНИЈА,
ул. "Даме Груев" бр.4, Скопје

Publisher:

STATE STATISTICAL OFFICE OF THE REPUBLIC OF MACEDONIA,
"Dame Gruev"- 4, Skopje

Телефон/Phone +389/02/3295-600

Факс/Fax +389/02/3111-336

WEB-страница/WEB site: <http://www.stat.gov.mk>

Одговара

м-р Благица Новковска, директор

Person responsible:

Blagica Novkovska M.Sc., Director

**ВЕ МОЛИМЕ ПРИ КОРИСТЕЊЕТО НА ОВАА ПУБЛИКАЦИЈА, НАВЕДЕТЕ ГО ИЗВОРОТ
WHEN USING DATA CONTAINED HERE, PLEASE CITE THE SOURCE**

CIP - Каталогизација во публикација
Национална и универзитетска библиотека "Св. Климент Охридски", Скопје

31:373.3/.5(497.7)"2010/11"
373.3/.5(497.7)"2010/11"(083.41)

ОСНОВНИ и средни училишта на почетокот на учебната 2010/2011 година
= Primary, lower secondary and upper secondary schools at the beginning of the
school year 2010/2011. - Скопје : Државен завод за статистика на Република
Македонија = Skopje : State statistical office of the Republic of Macedonia, 2011.
- 51 стр. : табели ; 29 см. - (Статистички преглед / Државен завод за статистика
на Република Македонија. Население и социјални статистики = Statistical
review / State statistical office of the Republic of Macedonia, ISSN 0580-454X.
Population and social statistics, ISSN 1409-8997; 2.4.11.04 (683))

Текст напредно на мак. и англ. јазик

ISBN 978-608-227-032-6

а) Основни и средни училишта - Македонија - 2010-2011 -
Статистика

COBISS.MK-ID 89020170

ПРЕДГОВОР

Во оваа публикација Државниот завод за статистика објавува податоци за воспитно-образовниот процес во основното и во средното образование што се добиени од редовните годишни статистички истражувања спроведени на почетокот на учебната 2010/2011 година, во сите основни и средни училишта.

Публикацијата содржи податоци за бројот на основните училишта (редовни, специјални, основни за возрастни и основни уметнички училишта), паралелки, запишани ученици по пол, по одделенија, по општини, ученици според учењето на странскиот јазик (прв и втор задолжителен и факултативен), ученици на кои им е обезбеден бесплатен превоз, сместување во дом и во приватни семејства. Исто така, презентирани се бројни податоци за наставниците според видот на работниот однос, полот, возраста, фондот на часови и степенот на стручна подготовка, како и податоци за стручните работници.

Според измените во Законот за основно образование ("Сл. весник на Република Македонија" број 51/2007), од учебната 2007/2008 година основното образование во Република Македонија трае 9 години (деветолетка) и е задолжително за сите деца од 6-годишна возраст.

Кај средните училишта (редовни, специјални, верски), покрај бројот на училиштата, се обезбедуваат податоци и за паралелките, учениците по пол, по струка, по времетраење на образовните програми и по општини, ученици според возраста и годината на учење, според учењето странски јазик (прв и втор задолжителен и факултативен). Исто така, презентирани се бројни податоци за наставниците според видот на работниот однос, полот, возраста, фондот на часови и степенот на стручна подготовка, како и податоци за стручните работници.

Државниот завод за статистика се надева дека публикацијата ќе ја исполни својата основна улога и на корисниците ќе им овозможи користење на бројни податоци за понатамошни анализи и планирања.

Евентуалните забелешки и сугестии за подобрување на изданието ќе ги примиме со благодарност.

Скопје, јули 2011

Раководител на сектор
Виолета Крстева

PREFACE

In this publication, the State Statistical Office of the Republic of Macedonia is publishing data on the educational process in primary, lower secondary and upper secondary education, which are collected through the regular annual statistical surveys conducted at the beginning of the school year 2010/2011 in all types of schools.

The publication comprises data on the number of primary and lower secondary schools (regular, special, adult school and art schools), class sections, enrolled students by sex, grades and municipalities, students according to the study of foreign language (first and second compulsory and facultative), students that used free transport, accommodation in boarding schools and private families. Also, there are a lot of data on teachers according to the type of employment, sex, age, number of lessons, level of education and supporting staff.

According to the changes in the Law on Primary Education (Official Gazette of the Republic of Macedonia No. 51/2007), starting from the school year 2007/2008, the primary and lower secondary education in the Republic of Macedonia lasts 9 years (nine years) and is compulsory for all children at 6 years of age.

For the upper secondary schools (regular, special and religious), in addition to the number of schools, also included are data on class sections, students by sex, qualification, educational programmes and municipalities, students according to age, year of study and study of foreign language (first and second compulsory and facultative). Also, there are a lot of data on teachers according to the type of employment, sex, age, number of lessons, level of education and supporting staff.

The State Statistical Office hopes that this publication will fulfill its role of providing users with data for further analysis and planning.

All comments and suggestions aimed at improving the publication would be greatly appreciated.

Skopje, July 2011

Head of Sector
Violeta Krsteva

СОДРЖИНА

Предговор	3
Методолошки објаснувања	6
Основни индикатори за основно и средно образование	
Редовни основни училишта, паралелки, ученици и наставници	8
Основни индикатори за редовните основни училишта, почеток на учебната година	8
Други индикатори за редовните основни училишта, почеток на учебната година	8
Редовни средни училишта, паралелки, ученици и наставници	9
Основни индикатори за редовните средни училишта, почеток на учебната година	9
Други индикатори за редовните средни училишта, почеток на учебната година	9
Опфат во основното образование (стапки на запишување)	11
Опфат во средното образование (стапки на запишување)	12
Основно образование	
Редовни основни училишта, паралелки, ученици и наставници	15
Редовни основни училишта - паралелки по одделенија	15
Ученици во редовните основни училишта, по одделенија, по пол и повторувачи	15
Ученици во редовните основни училишта, по одделенија и по општини	16
Ученички во редовните основни училишта, по одделенија и по општини	18
Ученици според возраста и полот, по одделенија	20
Наставници според предавањето странски јазик	20
Ученици во редовното основно образование според изучувањето странски јазици	21
Ученици на кои им е обезбеден бесплатен превоз до училиштето, по општини	22
Редовни основни училишта, паралелки, ученици и наставници, по пол и по општини	24
Наставници во редовните основни училишта според видот на работниот однос	26
Наставници и стручни работници во редовните основни училишта според степенот на стручната подготовка и фондот на часови	26
Наставници во редовните основни училишта со покус од полното работно време, според фондот на часови	27
Наставници во редовните основни училишта според возраста	27
Редовни основни училишта, паралелки, ученици и наставници, по региони	28
Специјални основни училишта, паралелки, ученици според видот на спреченоста и наставници според видот на работниот однос	29
Ученици во специјалните основни училишта според возраста и полот, по одделенија	30
Специјални основни училишта, паралелки, ученици и наставници, по општини	31
Ученици по одделенија, по пол и повторувачи во основните училишта за возрасни	32
Ученици во основните училишта за возрасни лица според возраста и полот, по одделенија	32
Основни училишта за возрасни лица, паралелки, ученици и наставници, по општини	33
Основни уметнички училишта, паралелки, ученици и наставници, по општини	33
Средно образование	
Запишани ученици во редовното средно образование според успехот	37
Ученици во редовното средно образование по тригодишни и по четиригодишни образовни програми, по години	37
Редовни средни училишта, паралелки, ученици и наставници, по општини	38
Ученици во редовното средно образование според структурата, класот и полот	40
Редовни средни училишта, паралелки, ученици и наставници, по региони	42
Ученици во редовното средно образование според возраста, полот и годината на учење	44
Ученици според учењето странски јазици - прв јазик (задолжителен)	45
Ученици според учењето странски јазици - втор јазик (задолжителен)	45
Ученици според учењето странски јазици - факултативен јазик	46
Наставници според предавањето странски јазик	46
Наставници во редовното средно образование според видот на работниот однос	46
Наставници и стручни работници во редовното средно образование според степенот на стручната подготовка и фондот на часови	47
Наставници во редовното средно образование со покус од полното работно време	48
Наставници во редовното средно образование според возраста	48
Средни верски училишта, паралелки, ученици и наставници	48
Ученици во средните верски училишта според возраста, полот и годините на учење	49
Специјални средни училишта, паралелки, ученици и наставници според видот на спреченоста на учениците	49
Специјални средни училишта, паралелки, ученици и наставници, по општини	50
Ученици во специјалните средни училишта според возраста, полот и годината на учење	50

CONTENTS

Preface	3
Methodological notes	6
Basic indicators for primary and lower secondary education and upper secondary education	
Regular primary and lower secondary schools, class sections, students and teachers	8
Basic indicators for regular primary and lower secondary schools at the beginning of the school year	8
Other indicators for regular primary and lower secondary schools at the beginning of the school year	8
Regular upper secondary schools, class sections, students and teachers	9
Basic indicators for regular upper secondary schools at the beginning of the school year	9
Other indicators for regular upper secondary schools at the beginning of the school year	9
Coverage in primary and lower secondary education (enrollment rates)	11
Coverage in upper secondary education (enrollment rates).....	12
Primary and Lower Secondary Education	
Regular primary and lower secondary schools, class sections, students and teachers	15
Regular primary and lower secondary schools, class sections by grades	15
Students in regular primary and lower secondary schools, by grades, and sex and repeaters	15
Students in regular primary and lower secondary schools by grades and municipalities	16
Female students in regular primary and lower secondary schools by grades and municipalities	18
Students according to the age and sex, by grades	20
Teachers according to the teaching of foreign languages	20
Students in regular primary and lower secondary education according to the study of foreign languages	21
Students provided with transport to school free of charge, by municipalities	22
Regular primary and lower secondary schools, class sections, students and teachers by sex and municipalities	24
Teachers in regular primary and lower secondary schools according to the type of employment	26
Teachers and supporting staff in regular primary and lower secondary schools according to the level of education and number of lessons	26
Part-time teachers in regular primary and lower secondary schools according to the number of lessons	27
Teachers in regular primary and lower secondary schools by age	27
Regular primary and lower secondary schools, class sections, students and teachers, by regions	28
Special primary and lower secondary schools, class sections, students according to disabilities and teachers according to the type of employment.....	29
Students in special primary and lower secondary schools according to the age and sex, by grades	30
Special primary and lower secondary schools, class sections, students and teachers by municipalities	31
Adults by grades, sex and repeaters in adult primary and lower secondary schools	32
Adults in adult primary and lower secondary schools according to age and sex, by grades	32
Adult primary and lower secondary schools, class sections, students and teachers by municipalities	33
Art primary and lower secondary schools, class sections, students and teachers, by municipalities	33
Upper Secondary Education	
Enrolled students in the regular upper secondary education according to achieved success	37
Students in the regular upper secondary schools according to 3-year and 4-year educational programmes by year of study	37
Regular upper secondary schools, class sections, students and teachers by municipalities	38
Students in regular upper secondary education according to the qualification, class and sex	40
Regular upper secondary schools, class sections, students and teachers, by regions	42
Students in regular upper secondary education according to the age, sex and year of study	44
Students according to the study of foreign languages - first language (compulsory)	45
Students according to the study of foreign languages - second language (compulsory)	45
Students according to the study of foreign languages-facultative language	46
Teachers according to the teaching on foreign languages	46
Teachers in regular upper secondary education according to the type of employment	46
Teachers and supporting staff in regular upper secondary education, according to the level of education and number of lessons	47
Part-time teachers in regular upper secondary education	48
Teachers in regular upper secondary education according to the age group	48
Religious upper secondary schools, class sections, students and teachers	48
Students in religious upper secondary schools according to the age, sex and year of study	49
Special upper secondary schools, class sections, students and teachers according to the type of student's disabilities	49
Special upper secondary schools, class sections, students and teachers by municipalities	50
Students in special upper secondary schools, according to the age, sex and year of study	50

МЕТОДОЛОШКИ ОБЈАСНУВАЊА

Податоците за основното и средното образование што се објавуваат во оваа публикација се резултат на редовните годишни истражувања на почетокот на учебната година.

Како училиште е прикажана секоја училишна единица, без оглед на тоа дали е самостојно училиште, подрачно училиште или паралелка при друг вид училиште. Со ова истражување се опфатени сите основни и средни училишта, редовни, специјални и училишта за возрасни.

Основните училишта според организациониот принцип можат да бидат самостојни или училишта кои во состав имаат и подрачни училишта.

Средното образование, според видот на образовната програма, може да биде гимназиско и стручно образование. Во зависност од успехот и желбата, учениците уште во првата година се определуваат за една од можните струки.

Специјалното образование (основно и средно) ги опфаќа паралелките при редовните училишта и училиштата кои работат според посебни планови и програми, приспособени на психофизичките способности на учениците.

Образованието за возрасни овозможува стекнување на основно образование на возрасни лица кои овој вид на образование не успеале да го стекнат по пат на редовно образование.

Дополнително образование е основното уметничко образование кое го посетуваат ученици од редовното основно образование со цел стекнување на знаења од областа на музиката и балетот.

METHODOLOGICAL NOTES

The data on primary, lower secondary and upper secondary education are a result of the regular annual surveys at the beginning of the school year.

A "school" is any school unit, regardless of whether it is an independent school, a local school or a class section in another type of school. This survey includes all types of schools (primary, lower secondary and upper secondary schools, regular, special and adult schools).

From an organizational point of view, the primary and lower secondary schools can be independent or schools composed of several local schools.

The upper secondary education according to the type of educational programme can be divided into general and vocational education. According to the students' final results and preferences, they may choose one of the available qualifications from the first year.

Special primary, lower secondary and upper secondary education includes schools and class sections under other regular schools in which instruction is conducted according to a special type of curriculum and instructional programme.

Adult education provides basic education for adults who didn't finish their regular education on time.

Art education represents supplementary education for the students from regular primary and lower secondary schools for acquiring music and ballet knowledge.

**ОСНОВНИ ИНДИКАТОРИ ЗА ОСНОВНОТО И СРЕДНОТО ОБРАЗОВАНИЕ
BASIC INDICATORS FOR PRIMARY AND LOWER SECONDARY EDUCATION
AND UPPER SECONDARY EDUCATION**

РЕДОВНИ ОСНОВНИ УЧИЛИШТА, ПАРАЛЕЛКИ, УЧЕНИЦИ И НАСТАВНИЦИ ¹⁾
REGULAR PRIMARY AND LOWER SECONDARY SCHOOLS, CLASS SECTIONS, STUDENTS AND TEACHERS ¹⁾

	Училишта Schools	Паралелки Class sections	Ученици / Students		Наставници / Teachers					
			вкупно total	ученички female students	вкупно total		со полно работно време full-time		со пократко од полното работно време part-time	
					сé all	жени women	вкупно / total		вкупно / total	
							сé all	жени women	сé all	жени women
2001/2002	1 007	10 053	244 740	118 563	13 356	7 606	12 623	7 217	733	389
2002/2003	1 015	10 062	237 581	115 050	13 590	7 822	12 894	7 458	696	364
2003/2004	1 015	10 200	231 868	112 304	13 733	7 908	12 839	7 443	894	465
2004/2005	1 012	9 953	227 254	110 325	13 972	8 136	13 028	7 606	944	530
2005/2006	1 008	11 046	235 691	114 422	14 817	9 072	13 902	8 566	915	506
2006/2007	1 003	10 815	231 497	111 864	15 098	9 371	14 007	8 777	1 091	594
2007/2008	996	10 647	222 359	107 755	15 330	9 572	14 308	8 992	1 022	580
2008/2009	993	10 692	216 180	104 445	15 930	10 098	14 605	9 347	1 325	751
2009/2010	989	10 716	210 381	101 765	16 144	10 455	14 725	9 661	1 419	794
2010/2011	990	10 720	204 439	98 951	16 703	10 899	15 049	9 933	1 654	966

1) Податоците за учениците во учебната 2005/2006 година се однесуваат на запишани ученици во подготвителна група-нула отделение и од I до VIII отделение според промените во Законот за основно образование ("Сл. весник на РМ" број 63/2004 година), а податоците за учениците од учебната 2007/2008 година се однесуваат на запишани ученици од I до IX отделение според промените во Законот за основно образование ("Сл. весник на РМ" број 51/2007 година)

1) The data on students in the school year 2005/2006 refer to enrolled students in preparatory group-zero grade and from I to VIII grade according to the amendments to the Law on Primary Education (Official Gazette of the Republic of Macedonia No 63/2004), while from the school year 2007/2008 the data on students refer to enrolled students from I to IX grade according to the amendments to the Law on Primary Education (Official Gazette of the Republic of Macedonia No 51/2007)

ОСНОВНИ ИНДИКАТОРИ ЗА РЕДОВНИТЕ ОСНОВНИ УЧИЛИШТА, ПОЧЕТОК НА УЧЕБНАТА ГОДИНА
BASIC INDICATORS FOR REGULAR PRIMARY AND LOWER SECONDARY SCHOOLS AT THE BEGINNING OF THE SCHOOL YEAR

	Број на училишта Number of schools	Број на паралелки Number of class sections	Број на ученици Number of students	Број на наставници Number of teachers	Број на ученици на едно училиште Number of students per school	Број на ученици на една паралелка Number of students in class section	Број на ученици на еден наставник Number of students per teacher	Број на наставници на едно училиште Number of teachers per school
2009/2010	989	10 716	210 381	16 144	213	20	13	16
2010/2011	990	10 720	204 439	16 703	207	19	13	17

ДРУГИ ИНДИКАТОРИ ЗА РЕДОВНИ ОСНОВНИ УЧИЛИШТА, ПОЧЕТОК НА УЧЕБНАТА ГОДИНА
OTHER INDICATORS FOR REGULAR PRIMARY AND LOWER SECONDARY SCHOOLS AT THE BEGINNING OF THE SCHOOL YEAR

	Број на ученици Number of students	Број на ученици кои изучуваат прв странски јазик Number of students studying first foreign language	Број на ученици кои изучуваат втор странски јазик Number of students studying second foreign language	% на ученици кои изучуваат прв јазик % of students studying first language	% на ученици кои изучуваат втор јазик % of students studying second language	Број на наставници кои предаваат странски јазик Number of foreign language teachers	Број на ученици на еден наставник кој предава странски јазик Number of students per foreign language teacher
2009/2010	210 381	210 012	75 401	99.8	35.9	2 285	125
2010/2011	204 439	204 439	72 177	100.0	35.3	2 315	120

РЕДОВНИ СРЕДНИ УЧИЛИШТА, ПАРАЛЕЛКИ, УЧЕНИЦИ И НАСТАВНИЦИ
REGULAR UPPER SECONDARY SCHOOLS, CLASS SECTIONS, STUDENTS AND TEACHERS

	Училишта Schools	Паралелки Class sections	Ученици / Students		Наставници / Teachers					
			вкупно total	ученички female students	вкупно total		со полно работно време full-time		со пократко од полното работно време part-time	
					cé all	жени women	вкупно / total		вкупно / total	
							cé all	жени women	cé all	жени women
2001/2002	95	2 950	92 554	44 613	5 575	3 065	4 350	2 392	1 225	673
2002/2003	95	3 037	95 352	45 823	5 772	3 173	4 748	2 649	1 024	524
2003/2004	96	3 108	95 842	45 694	5 837	3 214	4 855	2 665	982	549
2004/2005	96	3 108	95 268	45 160	5 876	3 294	4 961	2 751	915	543
2005/2006	100	3 181	95 867	45 084	5 937	3 375	5 063	2 860	874	515
2006/2007	104	3 200	95 366	45 252	6 247	3 536	5 312	2 960	935	576
2007/2008	105	3 228	94 545	44 352	6 445	3 695	5 445	3 086	1 000	609
2008/2009	108	3 267	93 843	44 595	6 599	3 936	5 711	3 297	888	539
2009/2010	111	3 372	95 343	45 820	6 880	4 029	5 940	3 432	940	597
2010/2011	111	3 433	94 155	45 292	7 088	4 151	6 020	3 487	1 068	664

ОСНОВНИ ИНДИКАТОРИ ЗА РЕДОВНИТЕ СРЕДНИ УЧИЛИШТА, ПОЧЕТОК НА УЧЕБНАТА ГОДИНА
BASIC INDICATORS FOR REGULAR UPPER SECONDARY SCHOOLS AT THE BEGINNING OF THE SCHOOL YEAR

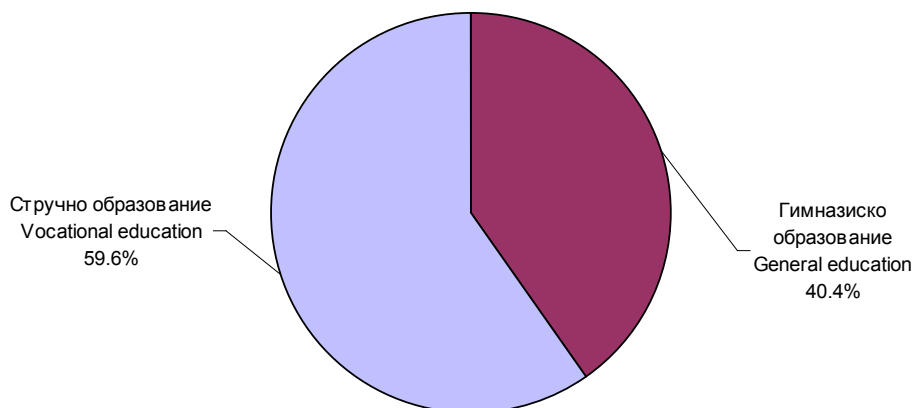
	Број на училишта Number of schools	Број на паралелки Number of class sections	Број на ученици Number of students	Број на наставници Number of teachers	Број на ученици на едно училиште Number of students per school	Број на ученици на една паралелка Number of students in class section	Број на ученици на еден наставник Number of students per teacher	Број на наставници на едно училиште Number of teachers per school
2009/2010	111	3 372	95 343	6 880	859	29	14	62
2010/2011	111	3 433	94 155	7 088	848	28	14	64

ДРУГИ ИНДИКАТОРИ ЗА РЕДОВНИТЕ СРЕДНИ УЧИЛИШТА, ПОЧЕТОК НА УЧЕБНАТА ГОДИНА
OTHER INDICATORS FOR REGULAR UPPER SECONDARY SCHOOLS AT THE BEGINNING OF THE SCHOOL YEAR

	Број на ученици Number of students	Број на ученици кои изучуваат прв странски јазик Number of students studying first foreign language	Број на ученици кои изучуваат втор странски јазик Number of students studying second foreign language	Број на ученици кои изучуваат трет странски јазик Number of students studying third foreign language	% на ученици кои изучуваат прв јазик % of students studying first language	% на ученици кои изучуваат втор јазик % of students studying second language	% на ученици кои изучуваат трет јазик % of students studying third language	Број на наставници кои предаваат странски јазик Number of foreign language teachers	Број на ученици на еден наставник кој предава странски јазик Number of students per foreign language teacher
2009/2010	95 343	95 343	49 487	1 464	100.0	51.9	15.4	838	114
2010/2011	94 155	94 155	45 292	1 462	100.0	48.1	15.5	874	108

Заинтересираност на учениците за програмите во средното образование Attractiveness of the upper secondary education programmes for the students

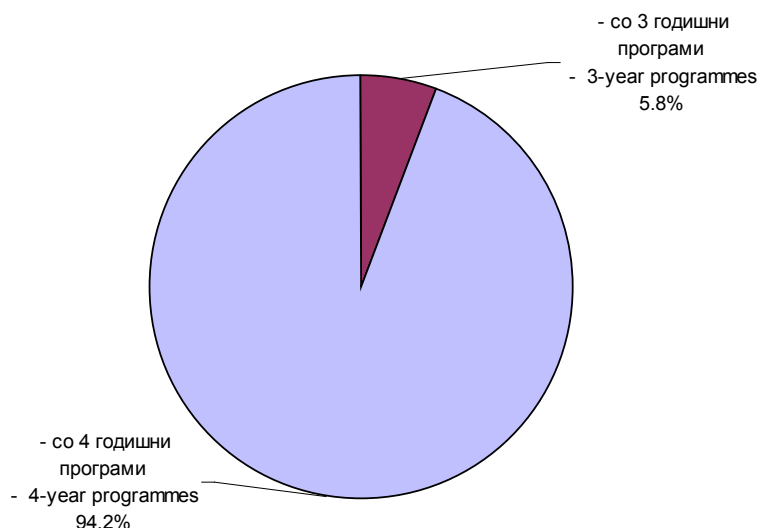
Структура на средното образование според типот на програмите
- гимназиско и стручно образование
Structure of upper secondary education according to the types of educational programmes
- general and vocational education



Учениците во средното образование се повеќе заинтересирани за стручните образовни програми во споредба со општите образовни програми (гимназиското образование). Притоа, учениците од машки пол повеќе се запишуваат на стручните образовни програми отколку ученичките.

The students from upper secondary education are more interested in vocational education programmes than in general education programmes (gymnasium education). There are more males than females enrolling in vocational education programmes.

Структура на средното образование според времетраењето на програмите
- 3 и 4 - годишно образование
Structure of upper secondary education according to the duration of the educational programmes
- 3 and 4-year programmes



Учениците во средното образование се повеќе заинтересирани за образовни програми со 4-годишно времетраење (општи и стручни програми). По завршувањето на овие програми, лицата може да го продолжат своето образование во високото образование или да бараат вработување на пазарот на труд, додека образовните програми со 3-годишно времетраење водат директно кон пазарот за труд. Притоа, ученичките повеќе се запишуваат на образовните програми со 4-годишно траење отколку учениците од машки пол.

The students from upper secondary education are more interested in 4-year education programmes (general and vocational programmes). After completion of these programmes, they can continue their education at the tertiary level or seek employment on the labour market, while the 3-year education programmes lead directly to the labour market. There are more females than males enrolling in 4-year education programmes.

ОПФАТ ВО ОСНОВНОТО ОБРАЗОВАНИЕ (СТАПКИ НА ЗАПИШУВАЊЕ)
COVERAGE IN PRIMARY AND LOWER SECONDARY EDUCATION (ENROLLMENT RATES)

Бруто-стапки - вкупно Gross enrollment rates-total				
учебна година School year	возраст Age	запишани ученици Enrolled students	население на истата возраст*) Population at corresponding age*)	бруто-стапка Gross rate
2000/2001	6-17	249 375	382 301	65.23
2001/2002	6-17	244 740	380 414	64.34
2002/2003	6-17	237 581	375 615	63.25
2003/2004	6-17	231 868	368 172	62.98
2004/2005	6-17	227 254	361 011	62.95
2005/2006	5-17**)	235 691	377 114	62.50
2006/2007	5-17	231 497	368 042	62.90
2007/2008	5-17	222 359***)	359 119	61.91
2008/2009	5-17	216 180	350 701	61.64
2009/2010	5-17	210 381	341 477	61.61
2010/2011	5-17	204 439	...	-

Бруто-стапки - женски Gross enrollment rates-females				
учебна година School year	возраст Age	запишани ученици Enrolled students	население на истата возраст*) Population at corresponding age*)	бруто-стапка Gross rate
2000/2001	6-17	120 478	185 617	64.91
2001/2002	6-17	118 563	184 364	64.31
2002/2003	6-17	115 050	182 451	63.06
2003/2004	6-17	112 304	178 678	62.85
2004/2005	6-17	110 325	175 023	63.03
2005/2006	5-17**)	114 422	182 852	62.58
2006/2007	5-17	111 864	178 384	62.71
2007/2008	5-17	107 755***)	174 047	61.91
2008/2009	5-17	104 445	170 000	61.43
2009/2010	5-17	101 765	165 407	61.52
2010/2011	5-17	98 951	...	-

Нето-стапки - вкупно Net enrollment rates-total				
учебна година School year	возраст Age	запишани ученици Enrolled students	население на истата возраст*) Population at corresponding age*)	нето-стапка Net rate
2000/2001	7-14	241 251	251 963	95.75
2001/2002	7-14	237 210	249 998	94.88
2002/2003	7-14	230 579	248 538	92.77
2003/2004	7-14	224 931	243 080	92.53
2004/2005	7-14	220 411	237 087	92.97
2005/2006	6-14**)	230 925	255 085	90.53
2006/2007	6-14	226 656	248 352	91.26
2007/2008	6-14	219 113***)	241 474	90.74
2008/2009	6-14	213 253	234 449	90.96
2009/2010	6-14	208 039	227 588	91.41
2010/2011	6-14	202 290	...	-

Нето-стапки - женски Net enrollment rates-females				
учебна година School year	возраст Age	запишани ученици Enrolled students	население на истата возраст*) Population at corresponding age*)	нето-стапка Net rate
2000/2001	7-14	116 565	122 065	95.49
2001/2002	7-14	114 805	121 004	94.88
2002/2003	7-14	111 747	120 670	92.61
2003/2004	7-14	108 931	117 933	92.37
2004/2005	7-14	106 882	114 996	92.94
2005/2006	6-14**)	112 153	123 678	90.68
2006/2007	6-14	109 535	120 383	90.99
2007/2008	6-14	106 237***)	116 969	90.82
2008/2009	6-14	103 066	113 465	90.84
2009/2010	6-14	100 616	110 036	91.44
2010/2011	6-14	97 936	...	-

*) Состојба на 31 декември

***) Податоците за учениците се однесуваат на запишани ученици во подготвителна група-нулта одделение и од I до VIII одделение според промените во Законот за основното образование ("Сл. весник на РМ" број 63/2004 година). Заради тоа е земена возрастна група на население од 5 до 17 за бруто-стапката и од 6 до 14 години за нето-стапката на запишување во основното образование.

****) Почнувајќи од учебната 2007/2008 година, податоците за учениците се однесуваат на запишани ученици од I до IX одделение според промените во Законот за основното образование ("Сл. весник на РМ" број 51/2007 година)

*) Situation as on 31st December

***) The data on students refer to enrolled students in preparatory group - zero grade and from I to VIII grade according to the amendments to the Law on Primary Education (Official Gazette of the Republic of Macedonia No. 63/2004). Therefore, the population data refer to the age group from 5 to 17 years of age for gross enrollment rate and to the age group from 6 to 14 years of age for net enrollment rate in primary and lower secondary education.

****) Starting from the school year 2007/2008, the data on students refer to enrolled students from I to IX grade according to the amendments to the Law on Primary Education (Official Gazette of the Republic of Macedonia No. 51/2007)

Дефиниција / Definition:

Бруто-стапка на запишување во основното образование претставува сооднос меѓу сите ученици во основното образование и популацијата на соодветната возраст (од 5 до 17 години).

Gross enrollment rate in primary and lower secondary education is the ratio between all students in primary and lower secondary education and the population of the corresponding age (5-17 years of age).

Нето-стапка на запишување во основното образование претставува однос меѓу учениците во основното образование кои се на возраст пропишана со Законот за основното образование и популацијата на соодветната возраст (од 6 до 14 години).

Net enrollment rate in primary and lower secondary education is the ratio between students in primary and lower secondary education that are at an appropriate age prescribed by the Law on Primary Education and the population of the corresponding age (6-14 years of age).

ОПФАТ ВО СРЕДНОТО ОБРАЗОВАНИЕ (СТАПКИ НА ЗАПИШУВАЊЕ)
COVERAGE IN UPPER SECONDARY EDUCATION (ENROLLMENT RATES)

Бруто-стапки - вкупно				
Gross enrollment rates-total				
учебна година School year	возраст Age	запишани ученици Enrolled students	население на истата возраст*) Population at corresponding age*)	бруто-стапка Gross rate
2000/2001	14-20	93 161	233 271	39.94
2001/2002	14-20	92 554	232 685	39.78
2002/2003	14-20	95 352	232 227	41.06
2003/2004	14-20	95 842	230 516	41.58
2004/2005	14-20	95 268	228 975	41.61
2005/2006	14-20	95 867	227 721	42.10
2006/2007	14-20	95 366	225 521	42.29
2007/2008	14-20	94 545	222 730	42.44
2008/2009	14-20	93 843	219 333	42.79
2009/2010	14-20	95 343	214 559	44.44
2010/2011	14-20	94 154	...	-

Бруто-стапки - женски				
Gross enrollment rates-females				
учебна година School year	возраст Age	запишани ученици Enrolled students	население на истата возраст*) Population at corresponding age*)	бруто-стапка Gross rate
2000/2001	14-20	44 790	113 860	39.34
2001/2002	14-20	44 613	113 280	39.38
2002/2003	14-20	45 823	112 976	40.56
2003/2004	14-20	45 694	112 138	40.75
2004/2005	14-20	45 160	111 382	40.55
2005/2006	14-20	45 084	110 678	40.73
2006/2007	14-20	45 252	109 563	41.30
2007/2008	14-20	44 352	108 106	41.02
2008/2009	14-20	44 595	106 678	41.8
2009/2010	14-20	45 820	104 180	44.0
2010/2011	14-20	45 292	...	-

Нето-стапки - вкупно				
Net enrollment rates-total				
учебна година School year	возраст Age	запишани ученици Enrolled students	население на истата возраст *) Population at corresponding age*)	нето-стапка Net rate
2000/2001	15-18	84 149	133 651	62.96
2001/2002	15-18	83 003	132 189	62.79
2002/2003	15-18	84 078	132 549	63.43
2003/2004	15-18	87 358	132 431	65.96
2004/2005	15-18	86 609	130 932	66.15
2005/2006	15-18	86 002	129 776	66.27
2006/2007	15-18	86 716	128 540	67.46
2007/2008	15-18	85 145	126 475	67.32
2008/2009	15-18	85 081	124 523	68.32
2009/2010	15-18	85 803	122 959	69.78
2010/2011	15-18	84 906	...	-

Нето-стапки - женски				
Net enrollment rates-females				
учебна година School year	возраст Age	запишани ученици Enrolled students	население на истата возраст *) Population at corresponding age*)	нето-стапка Net rate
2000/2001	15-18	40 437	65 192	62.03
2001/2002	15-18	39 707	64 567	61.50
2002/2003	15-18	40 105	64 582	62.10
2003/2004	15-18	41 439	64 474	64.27
2004/2005	15-18	40 921	63 611	64.33
2005/2006	15-18	40 224	62 863	63.99
2006/2007	15-18	41 038	62 366	65.80
2007/2008	15-18	40 089	61 385	65.31
2008/2009	15-18	40 269	60 518	66.54
2009/2010	15-18	41 250	59 902	68.86
2010/2011	15-18	40 825	...	-

*) Состојба на 31 декември

*) Situation as on 31st December

Дефиниција / Definition:

Бруто-стапка на запишување во средното образование претставува сооднос меѓу сите ученици во средното образование и популацијата на соодветната возраст (од 14 до 20 години).

Gross enrollment rate in upper secondary education is the ratio between all students in upper secondary education and the population of the corresponding age (14-20 years of age).

Нето-стапка на запишување во средното образование претставува сооднос меѓу учениците во средното образование кои се на возраст пропишана со Законот за средното образование и популацијата на соодветната возраст (од 15 до 18 години).

Net enrollment rate in upper secondary education is the ratio between students in upper secondary education that are at an appropriate age prescribed by the Law on Secondary Education and the population of the corresponding age (15-18 years of age).

ОСНОВНО ОБРАЗОВАНИЕ
PRIMARY AND LOWER SECONDARY EDUCATION

РЕДОВНИ ОСНОВНИ УЧИЛИШТА, ПАРАЛЕЛКИ, УЧЕНИЦИ И НАСТАВНИЦИ ¹⁾
REGULAR PRIMARY AND LOWER SECONDARY SCHOOLS, CLASS SECTIONS, STUDENTS AND TEACHERS ¹⁾

	Училишта Schools	Паралелки Class sections	Ученици / Students		Наставници / Teachers						
			вкупно total	ученички female students	вкупно total		со полно работно време full-time		со пократко од полното работно време part-time		
					сé all	жени women	вкупно / total		вкупно / total		
							сé all	жени women	сé all	жени women	
2009/2010	989	10 716	210 381	101 765	16 144	10 455	14 725	9 661	1 419	794	2009/2010
2010/2011	990	10 720	204 439	98 951	16 703	10 899	15 049	9 933	1 654	966	2010/2011
<u>2010/2011</u> <u>2009/2010</u>	100.1	100.0	97.2	94.7	103.5	104.2	102.2	102.8	116.6	121.7	<u>2010/2011</u> <u>2009/2010</u>

1) Податоците за учениците се однесуваат на запишани ученици од I до IX одделение според промените во Законот за основно образование ("Сл. весник на РМ" број 51/2007 година)

1) The data on students refer to enrolled students from I to IX grade according to the amendments to the Law on Primary Education (Official Gazette of the Republic of Macedonia No 51/2007)

РЕДОВНИ ОСНОВНИ УЧИЛИШТА - ПАРАЛЕЛКИ ПО ОДДЕЛЕНИЈА
REGULAR PRIMARY AND LOWER SECONDARY SCHOOLS - CLASS SECTIONS BY GRADES

	Вкупно Total	Број на некомбинирани паралелки Number of uncombined class sections										Комбинирани паралелки Combined class sections					
		сé all	I	II	III	IV	V	VI	VII	VIII	IX	сé all	I-III	IV-VI	VII-IX	комби- нирани com- bined	
2009/2010	10 716	9 796	1 166	1 057	933	2 030	1 154	1 146	1 148	1 162	-	920	327	94	49	450	2009/2010
2010/2011	10 720	9 780	1 144	1 060	1 063	960	2 105	1 147	1 149	1 152	-	940	344	274	52	270	2010/2011

УЧЕНИЦИ ВО РЕДОВНИТЕ ОСНОВНИ УЧИЛИШТА, ПО ОДДЕЛЕНИЈА, ПО ПОЛ И ПОВТОРУВАЧИ
STUDENTS IN REGULAR PRIMARY AND LOWER SECONDARY SCHOOLS, BY GRADES AND SEX, AND REPEATERS

	Вкупно ученици Total number of students	Ученици по одделенија/ Students by grades											
		I	II	III	IV	V	VI	VII	VIII	IX			
2009/2010													2009/2010
Вкупно	210 381	23 002	22 995	18 248	46 045	24 509	24 524	25 139	25 919	-			Total
Ученички	101 765	11 255	11 165	8 815	22 222	11 846	11 905	12 168	12 389	-			female students
Повторувачи (вкупно)	1 051	47	32	42	60	404	208	181	77	-			Repeaters (total)
- ученички	320	23	15	16	30	115	45	47	29	-			- female students
2010/2011													2010/2011
Вкупно	204 439	22 224	22 692	22 727	18 316	45 682	23 765	24 223	24 810	-			Total
Ученички	98 951	10 686	11 041	10 996	8 864	22 056	11 514	11 801	11 993	-			female students
Повторувачи (вкупно)	743	-	-	-	-	328	181	146	88	-			Repeaters (total)
- ученички	231	-	-	-	-	98	66	42	25	-			- female students
Петтоодделенски училишта													Five-grade schools
Вкупно	12 712	2 392	2 435	2 478	1 811	2 627	313	319	337	-			Total
Ученички	6 176	1 150	1 168	1 218	886	1 281	160	162	151	-			female students
Повторувачи (вкупно)	3	-	-	-	-	1	2	-	-	-			Repeaters (total)
- ученички	-	-	-	-	-	-	-	-	-	-			- female students
Деветтоодделенски училишта													Nine-grade schools
Вкупно	191 727	19 832	20 257	20 249	16 505	43 055	23 452	23 904	24 473	-			Total
Ученички	92 775	9 536	9 873	9 778	7 978	20 775	11 354	11 639	11 842	-			female students
Повторувачи (вкупно)	740	-	-	-	-	327	179	146	88	-			Repeaters (total)
- ученички	234	-	-	-	-	98	66	42	25	-			- female students

УЧЕНИЦИ ВО РЕДОВНИТЕ ОСНОВНИ УЧИЛИШТА, ПО ОДДЕЛЕНИЈА И ПО ОПШТИНИ
STUDENTS IN REGULAR PRIMARY AND LOWER SECONDARY SCHOOLS BY GRADES AND MUNICIPALITIES

	Вкупно Total	Ученици по одделенија / Students by grades									
		I	II	III	IV	V	VI	VII	VIII	IX	
2009/2010											2009/2010
Вкупно	210 381	23 002	22 995	18 248	46 045	24 509	24 524	25 139	25 919	-	Total
2010/2011											2010/2011
Вкупно	204 439	22 224	22 692	22 727	18 316	45 682	23 765	24 223	24 810	-	Total
Скопје	54 269	5 950	6 266	6 309	4 743	12 341	6 206	6 233	6 221	-	Skopje
Аеродром	5 821	642	696	745	465	1 290	671	680	632	-	Aerodrom
Бутел	5 008	552	579	559	445	1 105	599	569	600	-	Butel
Гази Баба	7 443	806	831	847	671	1 735	836	837	880	-	Gazi Baba
Ѓорче Петров	3 311	369	347	363	302	749	383	393	405	-	Gjorche Petrov
Карпош	6 231	688	745	701	545	1 392	756	693	711	-	Karposh
Кисела Вода	5 015	541	613	599	368	1 131	554	596	613	-	Kisela Voda
Сарај	5 420	617	599	600	541	1 181	632	629	621	-	Saraj
Центар	4 146	470	466	521	344	975	453	473	444	-	Centar
Чаир	7 696	814	888	802	671	1 791	870	916	944	-	Chair
Шуто Оризари	4 178	451	502	572	391	992	452	447	371	-	Shuto Orizari
Арачиново	2 128	229	185	237	207	503	248	269	250	-	Arachinovo
Берово	1 205	122	124	112	135	271	146	146	149	-	Berovo
Битола	7 809	886	872	895	644	1 747	859	932	974	-	Bitola
Богданци	678	80	68	83	43	155	77	98	74	-	Bogdanci
Боговиње	3 377	375	330	338	323	710	412	470	419	-	Bogovinje
Босилово	1 239	135	172	151	60	310	134	134	143	-	Bosilovo
Брвеница	1 837	180	197	195	169	399	221	219	257	-	Brvenica
Валандово	1 039	118	127	121	75	219	127	117	135	-	Valandovo
Василево	1 142	152	149	141	84	268	122	116	110	-	Vasilevo
Вевчани	233	34	34	25	18	43	29	26	24	-	Vevchani
Велес	4 893	551	552	552	384	1 139	536	592	587	-	Veles
Виница	1 659	180	163	181	174	371	188	189	213	-	Vinica
Вранештица	51	7	9	4	9	9	4	4	5	-	Vraneshtica
Врапчиште	3 033	349	313	296	265	654	375	394	387	-	Vrapchishte
Гевгелија	1 937	218	210	207	116	496	228	225	237	-	Gevgelija
Гостивар	7 727	793	839	833	629	1 670	944	967	1 052	-	Gostivar
Градско	341	38	31	36	25	85	43	36	47	-	Gradsko
Дебар	2 452	265	270	239	414	407	274	283	300	-	Debar
Дебарца	280	27	29	27	30	65	35	28	39	-	Debarca
Делчево	1 390	161	156	148	134	310	143	188	150	-	Delchevo
Демир Капија	353	37	31	35	37	80	45	53	35	-	Demir Kapija
Демир Хисар	644	68	77	67	43	135	98	60	96	-	Demir Hisar
Дојран	274	37	23	23	11	79	37	26	38	-	Dojran
Долнени	1 923	179	195	215	156	458	221	258	241	-	Dolneni
Другово	198	11	24	25	12	44	24	22	36	-	Drugovo
Желино	3 278	373	322	371	324	736	381	396	375	-	Zhelino
Зајас	801	86	80	75	55	180	89	107	129	-	Zajas
Зелениково	382	34	38	37	48	73	47	47	58	-	Zelenikovo
Зрновци	234	21	23	28	32	55	20	23	32	-	Zrnovci
Илинден	1 834	194	214	219	159	387	230	219	212	-	Ilinden

УЧЕНИЦИ ВО РЕДОВНИТЕ ОСНОВНИ УЧИЛИШТА, ПО ОДДЕЛЕНИЈА И ПО ОПШТИНИ
STUDENTS IN REGULAR PRIMARY AND LOWER SECONDARY SCHOOLS BY GRADES AND MUNICIPALITIES

	Вкупно Total	Ученици по одделенија / Students by grades									
		I	II	III	IV	V	VI	VII	VIII	IX	
Јегуновце	1 008	105	120	116	69	229	107	130	132	-	Jegunovce
Кавадарци	3 624	421	380	391	307	822	415	441	447	-	Kavadarci
Карбинци	529	57	65	62	57	121	64	48	55	-	Karbinci
Кичево	2 776	275	310	286	278	616	305	347	359	-	Kichevo
Конче	331	53	35	47	22	78	39	31	26	-	Konche
Кочани	3 355	348	338	391	352	758	414	370	384	-	Kochani
Кратово	747	79	87	67	57	185	90	89	93	-	Kratovo
Крива Паланка	1 763	184	204	195	141	415	217	193	214	-	Kriva Palanka
Кривогаштани	607	63	49	61	72	140	76	73	73	-	Krivogashtani
Крушево	832	90	102	118	60	181	92	91	98	-	Krushevo
Куманово	12 070	1 286	1 365	1 304	1 316	2 710	1 327	1 362	1 400	-	Kumanovo
Липково	4 157	382	419	390	448	973	521	516	508	-	Lipkovo
Лозово	200	20	26	19	19	40	28	29	19	-	Lozovo
Маврово и Ростуше	653	68	85	60	72	129	68	83	88	-	Mavrovo and Rostushe
Македонска Каменица	744	62	75	92	64	178	81	92	100	-	Makedonska Kamenica
Македонски Брод	493	53	55	49	32	122	47	64	71	-	Makedonski Brod
Могила	516	66	65	53	38	121	65	52	56	-	Mogila
Неготино	1 848	213	228	194	138	447	211	190	227	-	Negotino
Новаци	188	23	23	25	0	54	16	20	27	-	Novaci
Ново Село	862	77	94	85	82	188	97	113	126	-	Novo Selo
Осломеј	631	53	61	67	40	134	85	93	98	-	Oslomej
Охрид	5 027	542	543	603	395	1 050	625	606	663	-	Ohrid
Петровец	1 065	121	122	104	124	217	137	127	113	-	Petrovec
Пехчево	442	54	48	37	48	104	50	58	43	-	Pehchevo
Пласница	563	63	57	48	47	137	75	62	74	-	Plasnica
Прилеп	6 951	756	773	858	719	1 438	776	800	831	-	Prilep
Пробиштип	1 216	136	141	124	91	269	153	129	173	-	Probishtip
Радовиш	2 886	349	337	305	178	651	357	349	360	-	Radovish
Ранковце	347	28	26	43	31	83	41	52	43	-	Rankovce
Ресен	1 266	116	141	124	86	300	157	174	168	-	Resen
Росоман	417	51	42	37	51	91	44	49	52	-	Rosoman
Свети Николе	1 523	136	175	171	146	358	177	179	181	-	Sveti Nikole
Сопиште	575	60	55	63	26	135	75	75	86	-	Sopishte
Старо Нагоричане	352	35	33	48	28	87	47	44	30	-	Staro Nagorichane
Струга	6 545	679	669	703	594	1 366	806	832	896	-	Struga
Струмица	5 760	690	686	709	403	1 321	698	632	621	-	Strumica
Студеничани	3 125	374	382	383	302	603	347	378	356	-	Studenichani
Теарце	1 963	206	207	185	160	433	237	231	304	-	Tearce
Тетово	10 651	1 120	1 119	1 082	1 017	2 372	1 236	1 309	1 396	-	Tetovo
Центар Жупа	708	81	75	92	62	166	83	80	69	-	Centar Zhupa
Чашка	1 051	132	97	130	95	240	103	137	117	-	Chashka
Чешиново-Облешево	561	56	58	58	57	126	60	67	79	-	Cheshinovo-Obleshevo
Чучер-Сандево	721	92	88	63	74	138	87	97	82	-	Chucher-Sandevo
Штип	4 150	479	509	460	360	957	486	452	447	-	Shtip

УЧЕНИЧКИ ВО РЕДОВНИТЕ ОСНОВНИ УЧИЛИШТА, ПО ОДДЕЛЕНИЈА И ПО ОПШТИНИ
FEMALE STUDENTS IN REGULAR PRIMARY AND LOWER SECONDARY SCHOOLS BY GRADES AND MUNICIPALITIES

	Вкупно Total	Ученички по одделенија / Female students by grades									
		I	II	III	IV	V	VI	VII	VIII	IX	
2009/2010											2009/2010
Вкупно	101 765	11 255	11 165	8 815	22 222	11 846	11 905	12 168	12 389	-	Total
2010/2011											2010/2011
Вкупно	98 951	10 686	11 041	10 996	8 864	22 056	11 514	11 801	11 993	-	Total
Скопје	26 415	2 927	3 097	3 074	2 300	6 025	3 000	3 033	2 959	-	Skopje
Аеродром	2 860	325	335	382	220	639	317	333	309	-	Aerodrom
Бутел	2 455	292	287	274	209	550	282	267	294	-	Butel
Гази Баба	3 624	394	408	395	331	850	402	420	424	-	Gazi Baba
Ѓорче Петров	1 622	181	174	171	153	385	188	175	195	-	Gjorche Petrov
Карпош	3 070	343	369	367	268	662	387	328	346	-	Karposh
Кисела Вода	2 452	276	317	277	170	543	273	312	284	-	Kisela Voda
Сарај	2 619	300	289	307	265	559	299	297	303	-	Saraj
Центар	2 021	248	220	255	163	486	222	228	199	-	Centar
Чаир	3 656	361	441	348	331	870	406	453	446	-	Chair
Шуто Оризари	2 036	207	257	298	190	481	224	220	159	-	Shuto Orizari
Арачиново	1 018	100	82	113	106	240	125	133	119	-	Arachinovo
Берово	588	61	59	60	69	120	69	71	79	-	Berovo
Битола	3 899	420	435	439	299	908	435	467	496	-	Bitola
Богданци	332	44	33	39	21	75	40	43	37	-	Bogdanci
Боговиње	1 625	169	168	166	140	337	200	229	216	-	Bogovinje
Босилово	640	61	100	77	32	157	71	74	68	-	Bosilovo
Брвеница	876	84	95	91	97	193	98	100	118	-	Brvenica
Валандово	545	61	70	68	38	117	67	58	66	-	Valandovo
Василево	517	71	68	71	37	119	56	48	47	-	Vasilevo
Вевчани	124	17	17	15	8	26	15	15	11	-	Vevchani
Велес	2 382	275	256	263	185	571	274	288	270	-	Veles
Виница	811	88	100	83	93	177	100	70	100	-	Vinica
Вранештица	25	3	4	2	4	4	2	1	5	-	Vraneshtica
Врапчиште	1 442	172	145	137	126	315	184	183	180	-	Vrapchishte
Гевгелија	952	104	102	108	60	233	110	125	110	-	Gevgelija
Гостивар	3 702	365	412	390	296	808	459	456	516	-	Gostivar
Градско	173	14	14	22	11	44	27	18	23	-	Gradsko
Дебар	1 133	129	139	111	165	179	133	138	139	-	Debar
Дебарца	142	14	12	13	14	30	21	17	21	-	Debarca
Делчево	684	72	82	69	66	153	65	99	78	-	Delchevo
Демир Капија	175	23	19	14	18	40	20	27	14	-	Demir Kapija
Демир Хисар	335	38	39	34	17	72	42	35	58	-	Demir Hisar
Дојран	126	19	12	10	5	35	10	17	18	-	Dojran
Долнени	885	73	81	105	79	202	110	132	103	-	Dolneni
Другово	89	3	13	10	4	22	11	10	16	-	Drugovo
Желино	1 586	182	146	183	160	340	188	193	194	-	Zhelino
Зајас	374	43	40	35	31	76	46	43	60	-	Zajas
Зелениково	165	13	17	17	22	26	20	21	29	-	Zelenikovo
Зрновци	106	12	11	6	13	31	8	13	12	-	Zrnovci
Илинден	863	98	112	107	67	179	101	101	98	-	Ilinden

УЧЕНИЧКИ ВО РЕДОВНИТЕ ОСНОВНИ УЧИЛИШТА, ПО ОДДЕЛЕНИЈА И ПО ОПШТИНИ
FEMALE STUDENTS IN REGULAR PRIMARY AND LOWER SECONDARY SCHOOLS BY GRADES AND MUNICIPALITIES

	Вкупно Total	Ученички по одделенија / Female students by grades									
		I	II	III	IV	V	VI	VII	VIII	IX	
Јегуновце	499	51	59	63	31	113	49	73	60	-	Jegunovce
Кавадарци	1 760	224	188	194	155	375	194	218	212	-	Kavadarci
Карбинци	269	29	29	36	30	68	27	23	27	-	Karbinci
Кичево	1 332	128	151	144	131	292	135	194	157	-	Kichevo
Конче	149	21	16	28	7	28	22	14	13	-	Konche
Кочани	1 652	165	159	184	185	356	213	195	195	-	Kochani
Кратово	346	34	38	30	24	91	43	40	46	-	Kratovo
Крива Паланка	829	98	113	82	64	184	97	95	96	-	Kriva Palanka
Кривогаштани	305	32	24	34	36	60	37	40	42	-	Krivogasthani
Крушево	373	38	39	59	29	69	48	47	44	-	Krushevo
Куманово	5 798	616	638	642	649	1 300	619	658	676	-	Kumanovo
Липково	1 986	173	203	197	216	472	253	240	232	-	Lipkovo
Лозово	98	6	12	8	11	21	12	14	14	-	Lozovo
Маврово и Ростуше	314	34	39	29	45	54	25	39	49	-	Mavrovo and Rostushe
Македонска Каменица	357	27	35	45	34	88	38	37	53	-	Makedonska Kamenica
Македонски Брод	258	30	35	27	15	67	25	24	35	-	Makedonski Brod
Могила	233	29	25	26	18	56	30	24	25	-	Mogila
Неготино	896	105	117	94	67	211	106	90	106	-	Negotino
Новаци	87	11	13	9	0	18	10	13	13	-	Novaci
Ново Село	420	35	47	42	44	99	46	53	54	-	Novo Selo
Осломеј	297	21	32	35	24	56	37	48	44	-	Oslomej
Охрид	2 415	238	272	293	183	504	298	292	335	-	Ohrid
Петровец	516	59	59	52	61	104	64	60	57	-	Petrovec
Пехчево	215	28	18	18	24	51	20	30	26	-	Pehchevo
Пласница	283	28	26	28	20	75	42	32	32	-	Plasnica
Прилеп	3 420	369	394	410	350	676	386	415	420	-	Prilep
Пробиштип	605	66	68	55	57	140	61	67	91	-	Probishtip
Радовиш	1 383	165	151	167	86	307	164	169	174	-	Radovish
Ранковце	152	11	13	19	12	43	18	18	18	-	Rankovce
Ресен	588	53	71	47	37	143	83	75	79	-	Resen
Росоман	214	24	24	19	27	50	13	25	32	-	Rosoman
Свети Николе	747	66	91	86	75	169	87	85	88	-	Sveti Nikole
Сопиште	285	31	32	28	17	64	38	31	44	-	Sopishte
Старо Нагоричане	155	9	20	21	11	39	21	20	14	-	Staro Nagorichane
Струга	3 180	317	321	325	262	686	418	414	437	-	Struga
Струмица	2 795	326	326	344	191	653	329	325	301	-	Strumica
Студеничани	1 493	203	177	145	146	280	187	174	181	-	Studenichani
Теарце	939	96	93	92	70	203	115	121	149	-	Tearce
Тетово	5 134	543	513	533	508	1 122	606	625	684	-	Tetovo
Центар Жупа	337	32	35	41	28	93	48	32	28	-	Centar Zhupa
Чашка	480	68	44	59	42	116	39	61	51	-	Chashka
Чешиново-Облешево	275	25	27	28	24	63	35	32	41	-	Cheshinovo-Obleshevo
Чучер-Сандево	350	36	40	28	38	66	50	48	44	-	Chucher-Sandevo
Штип	2 003	231	234	218	197	477	219	213	214	-	Shtip

УЧЕНИЦИ СПОРЕД ВОЗРАСТА И ПОЛОТ, ПО ОДДЕЛЕНИЈА
STUDENTS ACCORDING TO AGE AND SEX, BY GRADES

	Вкупно Total	5	6	7	8	9	10	11	12	13	14	15	16	17 и повеќе години 17 and more years	
2009/2010															2009/2010
Вкупно	210 381	1 736	22 314	22 630	22 603	26 951	25 947	24 227	24 947	24 478	13 942	543	53	10	Total
ученички	101 765	877	10 905	11 037	10 860	12 923	12 751	11 696	12 174	11 724	6 546	240	26	6	females
2010/2011															2010/2011
Вкупно	204 439	1 381	21 759	22 454	22 456	22 885	27 249	24 537	23 934	23 836	13 180	660	70	38	Total
ученички	98 951	693	10 510	10 875	10 915	11 060	13 178	11 855	11 624	11 676	6 243	274	28	20	females
I сé	22 224	1 381	20 212	513	52	15	23	12	8	5	2	1	-	-	I all
ученички	10 686	693	9 723	219	27	8	9	4	3	-	-	-	-	-	females
II сé	22 692	-	1 547	20 390	600	86	25	22	16	3	3	-	-	-	II all
ученички	11 041	-	787	9 908	280	35	9	11	8	1	2	-	-	-	females
III сé	22 727	-	-	1 551	20 139	815	118	52	38	11	2	1	-	-	III all
ученички	10 996	-	-	748	9 788	360	50	27	16	5	1	1	-	-	females
IV сé	18 316	-	-	-	1 665	15 774	751	86	27	9	3	1	-	-	IV all
ученички	8 864	-	-	-	820	7 615	377	36	10	5	-	1	-	-	females
V сé	45 682	-	-	-	-	6 195	25 291	13 288	682	157	45	19	5	-	V all
ученички	22 056	-	-	-	-	3 042	12 221	6 348	343	75	17	7	3	-	females
VI сé	23 765	-	-	-	-	-	1 041	10 251	11 777	578	78	37	2	1	VI all
ученички	11 514	-	-	-	-	-	512	5 045	5 646	269	25	17	-	-	females
VII сé	24 223	-	-	-	-	-	-	826	10 472	12 259	571	78	14	3	VII all
ученички	11 801	-	-	-	-	-	-	384	5 154	5 997	237	26	3	-	females
VIII сé	24 810	-	-	-	-	-	-	-	914	10 814	12 476	523	49	34	VIII all
ученички	11 993	-	-	-	-	-	-	-	444	5 324	5 961	222	22	20	females
IX сé	-	-	-	-	-	-	-	-	-	-	-	-	-	-	IX all
ученички	-	-	-	-	-	-	-	-	-	-	-	-	-	-	females

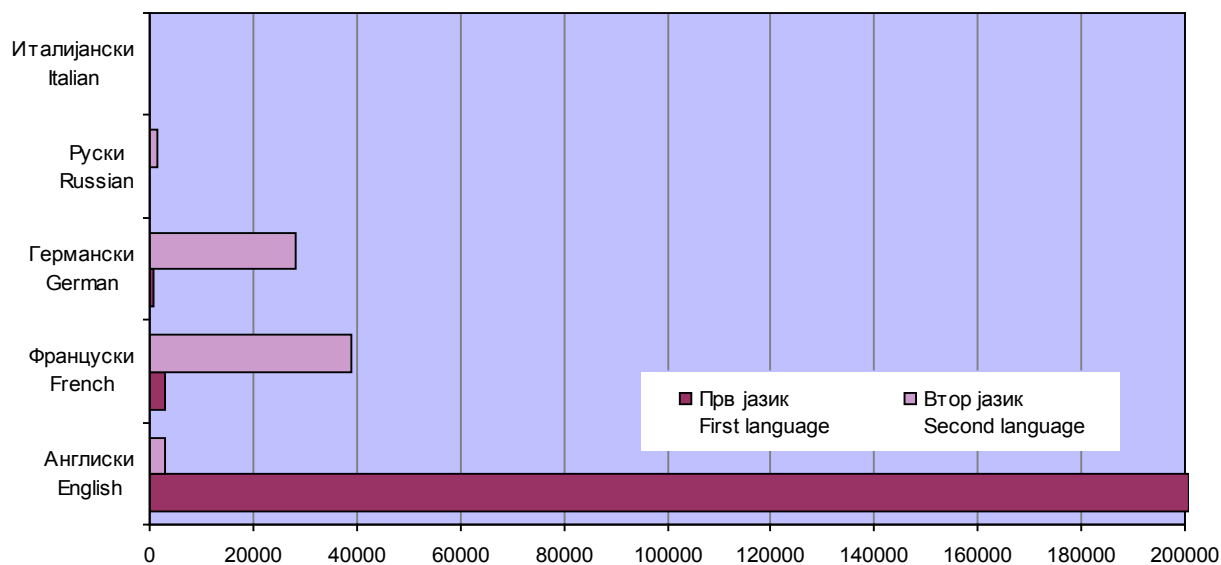
НАСТАВНИЦИ СПОРЕД ПРЕДАВАЊЕТО СТРАНСКИ ЈАЗИК
TEACHERS ACCORDING TO THE TEACHING OF FOREIGN LANGUAGES

	Вкупно Total	Англиски English	Француски French	Германски German	Руски Russian	Италијански Italian	
2009/2010							2009/2010
Вкупно	2 285	1 638	396	215	32	4	Total
2010/2011							2010/2011
Вкупно	2 315	1 680	379	222	30	4	Total

УЧЕНИЦИ ВО РЕДОВНОТО ОСНОВНО ОБРАЗОВАНИЕ СПОРЕД ИЗУЧУВАЊЕТО СТРАНСКИ ЈАЗИЦИ
STUDENTS IN REGULAR PRIMARY AND LOWER SECONDARY EDUCATION ACCORDING
TO THE STUDY OF FOREIGN LANGUAGES

	Вкупно Total	I одд. I grade	II одд. II grade	III одд. III grade	IV одд. IV grade	V одд. V grade	VI одд. VI grade	VII одд. VII grade	VIII одд. VIII grade	IX одд. IX grade	
2009/2010											2009/2010
Вкупно - прв јазик	210 012	23 002	22 995	18 248	45 676	24 509	24 524	25 139	25 919	-	Total - first language
Вкупно - втор јазик	75 401	52	23	13	128	911	23 943	24 765	25 566	-	Total - second language
2010/2011											2010/2011
Вкупно - прв јазик	204 439	22 224	22 692	22 727	18 316	45 682	23 765	24 223	24 810	-	Total - first language
Вкупно - втор јазик	72 177	157	148	10	33	689	23 254	23 709	24 177	-	Total - second language
Англиски - прв јазик	200 747	22 224	22 687	22 726	18 314	44 850	23 011	23 158	23 777	-	English - first language
Англиски - втор јазик	2 911	-	-	-	-	62	789	1 073	987	-	English - second language
Француски - прв јазик	2 889	-	5	1	2	641	571	828	841	-	French - first language
Француски - втор јазик	39 018	12	16	10	33	136	12 476	13 034	13 301	-	French - second language
Германски - прв јазик	687	-	-	-	-	175	165	190	157	-	German - first language
Германски - втор јазик	28 108	145	132	-	-	491	9 406	8 917	9 017	-	German - second language
Руски - прв јазик	116	-	-	-	-	16	18	47	35	-	Russian - first language
Руски - втор јазик	1 625	-	-	-	-	-	433	517	675	-	Russian - second language
Италијански - прв јазик	-	-	-	-	-	-	-	-	-	-	Italian - first language
Италијански - втор јазик	515	-	-	-	-	-	150	168	197	-	Italian - second language

Ученици во редовното основно образование според изучувањето странски јазичи
Students in regular primary and lower secondary education according to the study of foreign languages



УЧЕНИЦИ НА КОИ ИМ Е ОБЕЗБЕДЕН БЕСПЛАТЕН ПРЕВОЗ ДО УЧИЛИШТЕТО, ПО ОПШТИНИ
STUDENTS PROVIDED WITH TRANSPORT TO SCHOOL FREE OF CHARGE, BY MUNICIPALITIES

	I - V одделение I - V grade	VI - IX одделение VI - IX grade	
2009/2010			2009/2010
Вкупно	4 801	8 048	Total
2010/2011			2010/2011
Вкупно	5 947	8 033	Total
Скопје	748	983	Skopje
Аеродром	-	-	Aerodrom
Бутел	40	46	Butel
Гази Баба	196	203	Gazi Baba
Ѓорче Петров	300	258	Gjorche Petrov
Карпош	83	70	Karposh
Кисела Вода	29	229	Kisela Voda
Сарај	60	115	Saraj
Центар	-	3	Centar
Чаир	40	59	Chair
Шуто Оризари	-	-	Shuto Orizari
Арачиново	-	-	Arachinovo
Берово	2	9	Berovo
Битола	10	220	Bitola
Богданци	-	4	Bogdanci
Боговиње	-	27	Bogovinje
Босилово	-	141	Bosilovo
Брвеница	-	-	Brvenica
Валандово	53	87	Valandovo
Василево	-	-	Vasilevo
Вевчани	154	79	Vevchani
Велес	-	-	Veles
Виница	40	31	Vinica
Вранештица	-	-	Vraneshtica
Врапчиште	-	-	Vrapchishte
Гевгелија	9	60	Gevgelija
Гостивар	368	791	Gostivar
Градско	14	36	Gradsko
Дебар	13	6	Debar
Дебарца	28	68	Debarca
Делчево	29	154	Delchevo
Демир Капија	16	52	Demir Kapija
Демир Хисар	60	108	Demir Hisar
Дојран	-	-	Dojran
Долнени	26	223	Dolneni
Другово	60	81	Drugovo
Желино	-	-	Zhelino
Зајас	81	-	Zajas
Зелениково	-	-	Zelenikovo
Зрновци	28	21	Zrnovci
Илинден	65	80	Ilinden
Јегуновце	-	-	Jegunovce
Кавадарци	56	51	Kavadarci
Карбинци	-	102	Karbinci

УЧЕНИЦИ НА КОИ ИМ Е ОБЕЗБЕДЕН БЕСПЛАТЕН ПРЕВОЗ ДО УЧИЛИШТЕТО, ПО ОПШТИНИ
STUDENTS PROVIDED WITH TRANSPORT TO SCHOOL FREE OF CHARGE, BY MUNICIPALITIES

	I - V одделение I - V grade	VI - IX одделение VI - IX grade	
Кичево	426	290	Kichevo
Конче	21	47	Konche
Кочани	16	135	Kochani
Кратово	46	34	Kratovo
Крива Паланка	24	29	Kriva Palanka
Кривогаштани	3	72	Krivogashtani
Крушево	44	31	Krushevo
Куманово	405	377	Kumanovo
Липково	-	-	Lipkovo
Лозово	3	75	Lozovo
Маврово и Ростуше	19	36	Mavrovo and Rostushe
Македонска Каменица	187	120	Makedonska Kamenica
Македонски Брод	58	42	Makedonski Brod
Могила	40	117	Mogila
Неготино	4	146	Negotino
Новаци	-	-	Novaci
Ново Село	-	217	Novo Selo
Осломеј	50	56	Oslomej
Охрид	12	14	Ohrid
Петровец	27	270	Petrovec
Пехчево	8	49	Pehchevo
Пласница	40	18	Plasnica
Прилеп	689	544	Prilep
Пробиштип	28	37	Probishtip
Радовиш	4	81	Radovish
Ранковце	162	107	Rankovce
Ресен	25	55	Resen
Росоман	38	40	Rosoman
Свети Николе	10	96	Sveti Nikole
Сопиште	-	-	Sopishte
Старо Нагоричане	143	97	Staro Nagorichane
Струга	192	292	Struga
Струмица	27	107	Strumica
Студеничани	19	16	Studenichani
Теарце	-	-	Tearce
Тетово	671	401	Tetovo
Центар Жупа	68	105	Centar Zhupa
Чашка	111	33	Chashka
Чешиново-Облешево	-	-	Cheshinovo-Obleshevo
Чучер-Сандево	-	-	Chucher-Sandevo
Штип	467	433	Shtip

РЕДОВНИ ОСНОВНИ УЧИЛИШТА, ПАРАЛЕЛКИ, УЧЕНИЦИ И НАСТАВНИЦИ, ПО ПОЛ И ПО ОПШТИНИ
REGULAR PRIMARY AND LOWER SECONDARY SCHOOLS, CLASS SECTIONS,
STUDENTS AND TEACHERS BY SEX AND MUNICIPALITIES

	Училишта Schools	Паралелки Class sections	Ученици / Students		Наставници / Teachers						Total	
			вкупно total	ученички female students	вкупно total		со полно работно време full-time		со пократко од полното работно време part-time			
					сé all	жени women	вкупно / total		вкупно / total			
							сé all	жени women	сé all	жени women		
2009/2010												2009/2010
Вкупно	989	10 716	210 381	101 765	16 144	10 455	14 725	9 661	1 419	794	Total	
2010/2011												2010/2011
Вкупно	990	10 720	204 439	98 951	16 703	10 899	15 049	9 933	1 654	966	Total	
Скопје	100	2 284	54 269	26 415	3 649	2 823	3 400	2 665	249	158	Skopje	
Аеродром	9	234	5 821	2 860	417	366	406	361	11	5	Aerodrom	
Бутел	8	224	5 008	2 455	322	243	303	232	19	11	Butel	
Гази Баба	15	316	7 443	3 624	473	379	458	367	15	12	Gazi Baba	
Ѓорче Петров	7	146	3 311	1 622	224	184	218	178	6	6	Gjorche Petrov	
Карпош	11	254	6 231	3 070	436	377	427	371	9	6	Karposh	
Кисела Вода	10	207	5 015	2 452	343	295	309	268	34	27	Kisela Voda	
Сарај	21	251	5 420	2 619	402	174	335	144	67	30	Saraj	
Центар	7	167	4 146	2 021	320	293	293	267	27	26	Centar	
Чаир	9	331	7 696	3 656	506	355	451	325	55	30	Chair	
Шуто Оризари	3	154	4 178	2 036	206	157	200	152	6	5	Shuto Orizari	
Арачиново	4	88	2 128	1 018	125	53	123	52	2	1	Arachinovo	
Берово	9	77	1 205	588	110	78	101	71	9	7	Berovo	
Битола	49	429	7 809	3 899	697	541	589	472	108	69	Bitola	
Богданци	4	32	678	332	62	44	37	29	25	15	Bogdanci	
Боговиње	14	184	3 377	1 625	278	141	263	133	15	8	Bogovinje	
Босилово	14	93	1 239	640	159	112	103	78	56	34	Bosilovo	
Брвеница	11	101	1 837	876	149	67	146	64	3	3	Brvenica	
Валандово	12	63	1 039	545	126	81	54	36	72	45	Valandovo	
Василево	12	76	1 142	517	103	71	97	67	6	4	Vasilevo	
Вевчани	1	18	233	124	27	18	21	14	6	4	Vevchani	
Велес	19	232	4 893	2 382	363	269	335	254	28	15	Veles	
Виница	12	102	1 659	811	170	95	146	84	24	11	Vinica	
Вранештица	3	10	51	25	11	9	11	9	-	-	Vraneshtica	
Врапчиште	13	184	3 033	1 442	301	144	293	139	8	5	Vrapchishte	
Гевгелија	11	89	1 937	952	131	106	113	93	18	13	Gevgelija	
Гостивар	29	458	7 727	3 702	663	371	645	358	18	13	Gostivar	
Градско	5	25	341	173	35	25	30	20	5	5	Gradsko	
Дебар	7	136	2 452	1 133	203	96	202	96	1	-	Debar	
Дебарца	11	34	280	142	74	49	65	40	9	9	Debarca	
Делчево	9	94	1 390	684	137	89	119	80	18	9	Delchevo	
Демир Капија	5	21	353	175	32	23	32	23	-	-	Demir Kapija	
Демир Хисар	16	50	644	335	82	55	54	42	28	13	Demir Hisar	
Дојран	7	18	274	126	34	24	19	12	15	12	Dojran	
Долнени	21	128	1 923	885	223	123	201	111	22	12	Dolneni	
Другово	4	17	198	89	25	19	22	18	3	1	Drugovo	
Желино	17	189	3 278	1 586	275	88	256	83	19	5	Zhelino	
Зајас	12	73	801	374	123	46	108	41	15	5	Zajas	
Зелениково	10	33	382	165	43	25	42	24	1	1	Zelenikovo	
Зрновци	2	17	234	106	30	21	23	15	7	6	Zrnovci	
Илинден	8	80	1 834	863	111	92	110	92	1	-	Ilinden	
Јегуновце	16	73	1 008	499	115	76	91	59	24	17	Jegunovce	

РЕДОВНИ ОСНОВНИ УЧИЛИШТА, ПАРАЛЕЛКИ, УЧЕНИЦИ И НАСТАВНИЦИ, ПО ПОЛ И ПО ОПШТИНИ
REGULAR PRIMARY AND LOWER SECONDARY SCHOOLS, CLASS SECTIONS,
STUDENTS AND TEACHERS BY SEX AND MUNICIPALITIES

	Училишта Schools	Паралелки Class sections	Ученици / Students		Наставници / Teachers						
			вкупно total	ученички female students	вкупно total		со полно работно време full-time		со пократко од полното работно време part-time		
					сé all	жени women	вкупно / total		вкупно / total		
							сé all	жени women	сé all	жени women	
Кавадарци	12	183	3 624	1 760	291	211	258	189	33	22	Kavadarci
Карбинци	10	38	529	269	78	51	59	36	19	15	Karbinci
Кичево	5	145	2 776	1 332	230	160	214	150	16	10	Kichevo
Конче	6	26	331	149	36	17	33	17	3	-	Konche
Кочани	11	174	3 355	1 652	259	190	229	171	30	19	Kochani
Кратово	11	48	747	346	112	59	46	28	66	31	Kratovo
Крива Паланка	14	108	1 763	829	158	100	144	89	14	11	Kriva Palanka
Кривогаштани	8	36	607	305	55	43	46	35	9	8	Krivogasthani
Крушево	10	57	832	373	105	46	74	32	31	14	Krushevo
Куманово	36	578	12 070	5 798	840	593	792	561	48	32	Kumanovo
Липково	17	217	4 157	1 986	302	81	296	79	6	2	Lipkovo
Лозово	5	17	200	98	26	15	24	15	2	-	Lozovo
Маврово и Ростуше	15	69	653	314	109	36	100	31	9	5	Mavrovo and Rostushe
Македонска Каменица	6	49	744	357	66	48	59	43	7	5	Makedonska Kamenica
Македонски Брод	7	33	493	258	63	27	52	24	11	3	Makedonski Brod
Могила	15	51	516	233	72	56	58	49	14	7	Mogila
Неготино	10	98	1 848	896	137	100	125	93	12	7	Negotino
Новаци	7	22	188	87	38	27	31	23	7	4	Novaci
Ново Село	12	65	862	420	98	63	81	51	17	12	Novo Selo
Осломеј	11	68	631	297	147	55	140	50	7	5	Oslomej
Охрид	18	271	5 027	2 415	386	307	371	295	15	12	Ohrid
Петровец	7	61	1 065	516	93	69	87	65	6	4	Petrovec
Пехчево	5	31	442	215	48	30	40	27	8	3	Pehchevo
Пласница	2	31	563	283	58	23	57	23	1	-	Plasnica
Прилеп	26	323	6 951	3 420	474	337	442	318	32	19	Prilep
Пробиштип	7	60	1 216	605	112	75	102	70	10	5	Probishtip
Радовиш	18	154	2 886	1 383	244	127	220	120	24	7	Radovish
Ранковце	7	26	347	152	50	34	35	24	15	10	Rankovce
Ресен	20	96	1 266	588	141	103	128	94	13	9	Resen
Росоман	6	28	417	214	50	35	48	33	2	2	Rosoman
Свети Николе	11	91	1 523	747	154	120	131	100	23	20	Sveti Nikole
Сопиште	8	48	575	285	65	35	61	32	4	3	Sopishte
Старо Нагоричане	13	34	352	155	50	39	47	37	3	2	Staro Nagorichane
Струга	34	433	6 545	3 180	635	360	602	346	33	14	Struga
Струмица	23	270	5 760	2 795	441	316	333	258	108	58	Strumica
Студеничани	12	134	3 125	1 493	212	101	207	99	5	2	Studenichani
Теарце	8	130	1 963	939	209	90	173	79	36	11	Tearce
Тетово	22	503	10 651	5 134	756	479	720	458	36	21	Tetovo
Центар Жупа	9	52	708	337	86	23	76	23	10	-	Centar Zhupa
Чашка	9	58	1 051	480	84	48	71	40	13	8	Chashka
Чешиново-Облешево	10	47	561	275	84	46	44	30	40	16	Cheshinovo-Obleshevo
Чучер-Сандево	7	49	721	350	75	42	72	39	3	3	Chucher-Sandevo
Штип	13	200	4 150	2 003	308	208	270	183	38	25	Shtip

НАСТАВНИЦИ ВО РЕДОВНИТЕ ОСНОВНИ УЧИЛИШТА СПОРЕД ВИДОТ НА РАБОТНИОТ ОДНОС
TEACHERS IN REGULAR PRIMARY AND LOWER SECONDARY SCHOOLS, ACCORDING TO THE TYPE OF EMPLOYMENT

	Вкупно Total		На неопределено време For indefinite time				На определено време For definite time				
	сé all	жени women	со полно работно време full-time		со покусо од полното работно време part-time		со полно работно време full-time		со покусо од полното работно време part-time		
			сé all	жени women	сé all	жени women	сé all	жени women	сé all	жени women	
2009/2010											2009/2010
Вкупно	16 144	10 455	11 116	7 235	419	196	3 609	2 426	1 000	598	Total
2010/2011											2010/2011
Вкупно	16 703	10 899	11 245	7 384	411	199	3 804	2 549	1 243	767	Total
Наставници во прво одделение	1 291	1 173	1 025	939	-	-	256	226	10	8	Teachers in first grade
Наставници за одделенска настава	5 580	4 254	4 367	3 268	6	2	1 107	907	100	77	Teachers in primary grades
Наставници за предметна настава	9 832	5 472	5 853	3 177	405	197	2 441	1 416	1 133	682	Teachers in lower secondary grades

НАСТАВНИЦИ И СТРУЧНИ РАБОТНИЦИ ВО РЕДОВНИТЕ ОСНОВНИ УЧИЛИШТА СПОРЕД СТЕПЕНОТ НА СТРУЧНАТА ПОДГОТОВКА И ФОНДОТ НА ЧАСОВИ
TEACHERS AND SUPPORTING STAFF IN REGULAR PRIMARY AND LOWER SECONDARY SCHOOLS, ACCORDING TO THE LEVEL OF EDUCATION AND NUMBER OF LESSONS

	Вкупно Total		Стручна подготовка / Level of education								
			висока university education		виша higher education		средна upper secondary		друга other		
	сé all	жени women	сé all	жени women	сé all	жени women	сé all	жени women	сé all	жени women	
2009/2010											2009/2010
Вкупно	16 825	10 949	10 612	7 637	5 572	3 143	631	167	10	2	Total
Структура на вкупно	100.0	100.0	63.1	69.8	33.1	28.7	3.7	1.5	0.1	0.0	Structure (%)
2010/2011											2010/2011
Вкупно	17 387	11 408	11 874	8 457	5 003	2 823	504	127	6	1	Total
Структура на вкупно	100.0	100.0	68.3	74.1	28.7	24.8	2.9	1.1	0.0	0.0	Structure (%)
Со полн фонд на часови	15 049	9 933	9 880	7 148	4 732	2 685	431	99	6	1	Full-time teachers
Со неполн фонд на часови	1 654	966	1 400	853	197	94	57	19	-	-	Part-time teachers
Стручни работници	684	509	594	456	74	44	16	9	-	-	Supporting staff

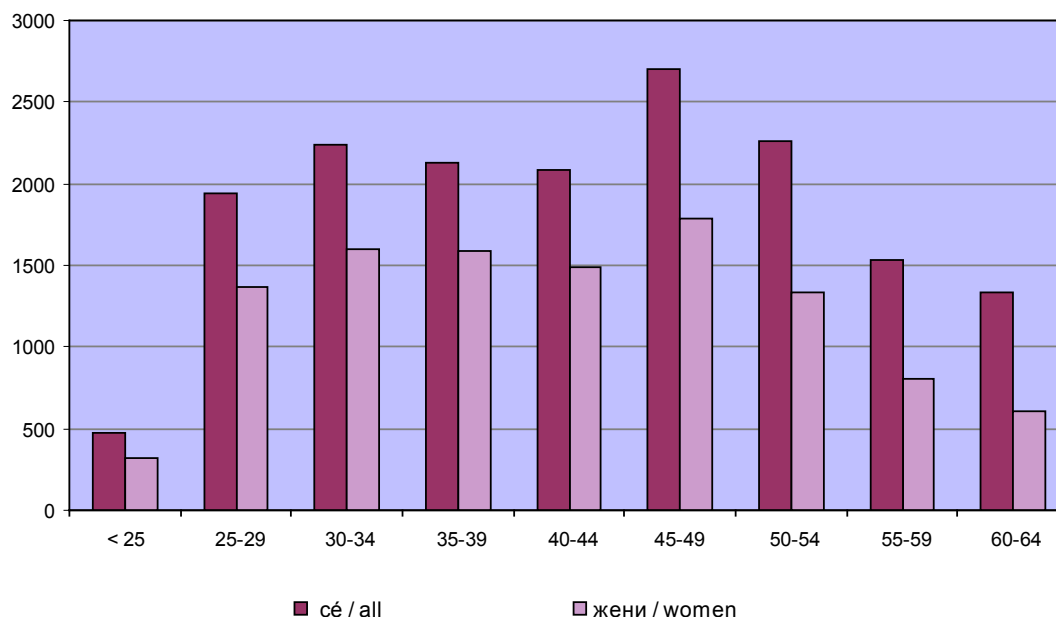
**НАСТАВНИЦИ ВО РЕДОВНИТЕ ОСНОВНИ УЧИЛИШТА СО ПОКУСО ОД ПОЛНОТО РАБОТНО
ВРЕМЕ СПОРЕД ФОНДОТ НА ЧАСОВИ
PART-TIME TEACHERS IN REGULAR PRIMARY AND LOWER SECONDARY SCHOOLS
ACCORDING TO THE NUMBER OF LESSONS**

	Вкупно Total	До 3 часа Up to 3 lessons	4	5	6	7	8	9	10	11	12	13	14	15	16	17	
2009/2010																	2009/2010
Вкупно	1 419	86	92	68	103	44	116	92	163	61	149	61	78	76	108	122	Total
Од тоа жени	794	47	57	36	66	24	69	39	95	34	74	33	49	37	63	71	women
2010/2011																	2010/2011
Вкупно	1 654	185	122	77	135	67	131	74	190	70	164	62	102	61	110	104	Total
Од тоа жени	966	97	77	29	87	37	80	40	111	42	102	34	56	37	67	70	women

**НАСТАВНИЦИ ВО РЕДОВНИТЕ ОСНОВНИ УЧИЛИШТА СПОРЕД ВОЗРАСТА
TEACHERS IN REGULAR PRIMARY AND LOWER SECONDARY SCHOOLS BY AGE**

	Вкупно Total	До 25 години Up to 25 years	25-29	30-34	35-39	40-44	45-49	50-54	55-59	60-64	65 и повеќе години 65 and more years	Непоз- нато Un- known			
2009/2010													2009/2010		
Вкупно	сé	16 144	439	1 767	2 104	2 053	2 167	2 712	2 021	1 605	1 268	3	5	all	Total
	жени	10 455	309	1 244	1 520	1 520	1 555	1 742	1 138	889	534	-	3	women	
2010/2011													2010/2011		
Вкупно	сé	16 703	475	1 938	2 239	2 129	2 089	2 699	2 265	1 529	1 332	8	-	all	Total
	жени	10 899	323	1 373	1 599	1 585	1 489	1 782	1 338	807	602	1	-	women	
Наставници во прво одделение	сé	1 291	22	146	183	191	199	227	140	123	60	-	-	all	Teachers in first grade
	жени	1 173	19	137	165	171	179	216	128	114	44	-	-	women	
Наставници за одделенска настава (II-V)	сé	5 580	90	509	733	839	776	980	818	447	386	2	-	all	Teachers in primary grades (II-V)
	жени	4 254	65	427	621	717	666	761	572	252	172	1	-	women	
Наставници за предметна настава (VI-IX)	сé	9 832	363	1 283	1 323	1 099	1 114	1 492	1 307	959	886	6	-	all	Teachers in lower secondary grades (VI-IX)
	жени	5 472	239	809	813	697	644	805	638	441	386	-	-	women	

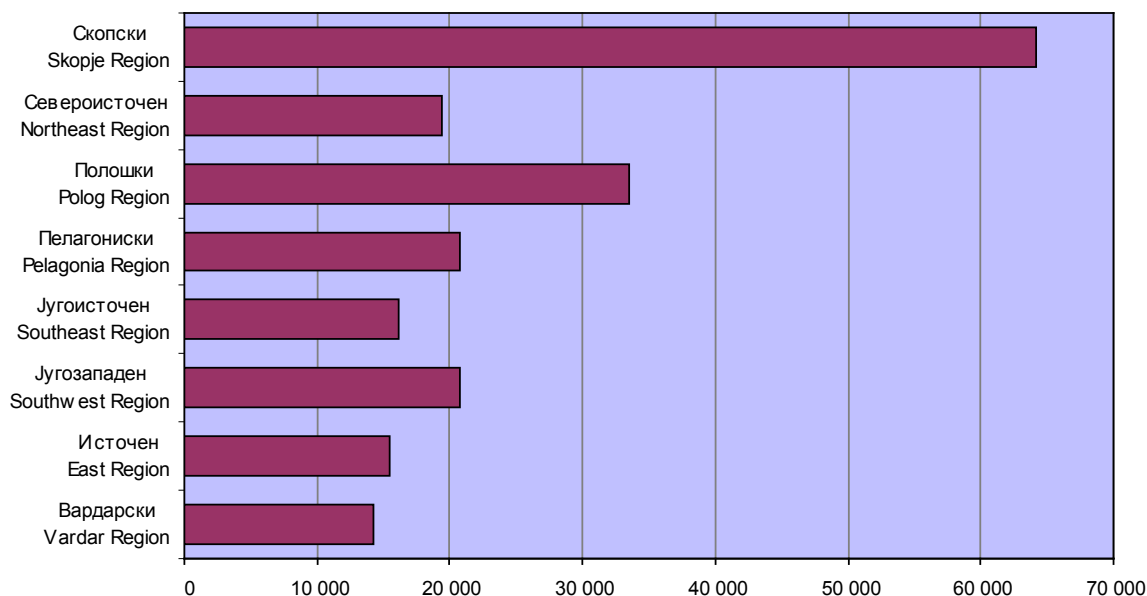
**Наставници во редовните основни училишта според возраста
Teachers in regular primary and lower secondary schools by age**



РЕДОВНИ ОСНОВНИ УЧИЛИШТА, ПАРАЛЕЛКИ, УЧЕНИЦИ И НАСТАВНИЦИ, ПО РЕГИОНИ
REGULAR PRIMARY AND LOWER SECONDARY SCHOOLS, CLASS SECTIONS, STUDENTS AND TEACHERS, BY REGIONS

	Училишта Schools	Паралелки Class sections	Ученици Students		Наставници Teachers						Total
			вкупно total	ученички female students	вкупно total		со полно работно време full-time		со пократко од полното работно време part-time		
					сé all	жени women	вкупно total		вкупно total		
							сé all	жени women	сé all	жени women	
Вкупно	990	10 720	204 439	98 951	16 703	10 899	15 049	9 933	1 654	966	
Вардарски	82	753	14 250	6 925	1 172	846	1 054	767	118	79	Vardar Region
Источен	94	889	15 485	7 565	1 402	931	1 192	810	210	121	East Region
Југозападен	124	1 321	20 758	9 989	2 068	1 192	1 941	1 129	127	63	Southwest Region
Југоисточен	119	886	16 148	7 859	1 434	961	1 090	761	344	200	Southeast Region
Пелагониски	172	1 192	20 736	10 125	1 887	1 331	1 623	1 176	264	155	Pelagonia Region
Полошки	145	1 891	33 527	16 117	2 855	1 492	2 687	1 404	168	88	Polog Region
Североисточен	98	1 011	19 436	9 266	1 512	906	1 360	818	152	88	Northeast Region
Скопски	156	2 777	64 099	31 105	4 373	3 240	4 102	3 068	271	172	Skopje Region

Ученици во редовните основни училишта, по региони
Students in regular primary and lower secondary schools, by regions



СПЕЦИЈАЛНИ ОСНОВНИ УЧИЛИШТА, ПАРАЛЕЛКИ, УЧЕНИЦИ СПОРЕД ВИДОТ НА СПРЕЧЕНОСТА И НАСТАВНИЦИ СПОРЕД ВИДОТ НА РАБОТНИОТ ОДНОС¹⁾
SPECIAL PRIMARY AND LOWER SECONDARY SCHOOLS, CLASS SECTIONS, STUDENTS ACCORDING TO TYPES OF DISABILITIES AND TEACHERS ACCORDING TO THE TYPE OF EMPLOYMENT¹⁾

	Училишта Schools	Паралелки Class sections	Ученици / Students				Наставници / Teachers					
			вкупно total	ученички female students	повторувачи repeaters		вкупно total		со полно работно време full-time			
					сé all	ученички female students	сé all	жени women	сé all	жени women	на определено време for definite time	
2009/2010												2009/2010
Вкупно	45	177	1058	342	9	3	248	195	233	185	69	Total
Училишта за деца попречени во менталниот развој	41	147	939	302	7	2	182	148	170	139	59	Schools for students with intellectual disabilities
Училишта за воспитно запуштени деца	1	5	13	-	1	-	10	5	7	4	2	Educationally neglected students
Училишта за деца со оштетен слух	1	10	56	22	-	-	31	21	31	21	1	Schools for students with hearing disabilities
Училишта за деца со оштетен вид	1	9	36	11	-	-	17	14	17	14	5	Schools for students with sight disabilities
Училишта за телесно инвалидни деца	1	6	14	7	1	1	8	7	8	7	2	Schools for students with physical disabilities
2010/2011												2010/2011
Вкупно	44	179	1013	345	13	1	248	197	226	182	59	Total
Училишта за деца попречени во менталниот развој	39	143	858	284	7	1	178	143	164	134	51	Schools for students with intellectual disabilities
Училишта за воспитно запуштени деца	1	5	18	1	3	-	10	6	6	4	1	Schools for educationally neglected students
Училишта за деца со оштетен слух	1	14	72	30	-	-	30	21	30	21	-	Schools for students with hearing disabilities
Училишта за деца со оштетен вид	1	9	38	15	-	-	19	17	16	14	3	Schools for students with sight disabilities
Училишта за телесно инвалидни деца	1	6	13	6	3	-	9	8	8	7	4	Schools for students with physical disabilities
Училишта за деца со оштетен слух и говор	1	2	14	9	-	-	2	2	2	2	-	Schools for students with hearing and speech disabilities

¹⁾ Податоците за учениците се однесуваат на запишани ученици од I до IX одделение според промените во Законот за основно образование ("Сл. весник на РМ" број 51/2007 година)

¹⁾ The data on students refer to enrolled students from I to IX grade according to the amendments to the Law on Primary Education (The Official Gazette of the Republic of Macedonia No. 51/2007)

УЧЕНИЦИ ВО СПЕЦИЈАЛНИТЕ ОСНОВНИ УЧИЛИШТА СПОРЕД ВОЗРАСТА И ПОЛОТ, ПО ОДДЕЛЕНИЈА
STUDENTS IN SPECIAL PRIMARY AND LOWER SECONDARY SCHOOLS, ACCORDING TO AGE AND SEX, BY GRADES

	Вкупно Total	5	6	7	8	9	10	11	12	13	14	15	16	17 + ГОДИНИ 17 + years	
2009/2010															2009/2010
Вкупно	1 058	-	20	50	94	98	91	124	156	164	130	63	33	35	Total
ученички	342	-	6	14	37	34	24	42	53	60	41	17	6	8	female students
2010/2011															2010/2011
Вкупно	1013	-	15	49	60	79	109	81	146	183	132	80	36	43	Total
ученички	345	-	9	18	21	31	36	32	44	67	49	26	6	6	female students
I сé	75	-	14	30	13	4	5	1	3	2	2	1	-	-	I all
ученички	24	-	8	9	4	1	1	-	-	-	-	1	-	-	female students
II сé	90	-	1	18	31	16	9	3	3	3	1	-	2	3	II all
ученички	34	-	1	8	10	6	4	2	1	-	1	-	1	-	female students
III сé	148	-	-	1	14	53	44	17	7	8	2	2	-	-	III all
ученички	58	-	-	1	6	21	15	7	5	3	-	-	-	-	female students
IV сé	110	-	-	-	2	5	44	24	15	10	4	1	-	5	IV all
ученички	34	-	-	-	1	3	13	10	3	1	2	1	-	-	female students
V сé	132	-	-	-	-	1	7	22	52	36	9	1	2	2	V all
ученички	39	-	-	-	-	-	3	7	13	13	2	-	1	-	female students
VI сé	159	-	-	-	-	-	-	13	50	48	29	8	4	7	VI all
ученички	49	-	-	-	-	-	-	6	18	13	9	-	2	1	female students
VII сé	157	-	-	-	-	-	-	1	16	62	39	21	5	13	VII all
ученички	58	-	-	-	-	-	-	-	4	28	15	8	-	3	female students
VIII сé	142	-	-	-	-	-	-	-	-	14	46	46	23	13	VIII all
ученички	49	-	-	-	-	-	-	-	-	9	20	16	2	2	female students
IX сé	-	-	-	-	-	-	-	-	-	-	-	-	-	-	IX all
ученички	-	-	-	-	-	-	-	-	-	-	-	-	-	-	female students

СПЕЦИЈАЛНИ ОСНОВНИ УЧИЛИШТА, ПАРАЛЕЛКИ, УЧЕНИЦИ И НАСТАВНИЦИ, ПО ОПШТИНИ
SPECIAL PRIMARY AND LOWER SECONDARY SCHOOLS, CLASS SECTIONS,
STUDENTS AND TEACHERS BY MUNICIPALITIES

	Училишта Schools	Паралелки Class sections	Ученици Students		Наставници Teachers							
			вкупно total	ученички female students	вкупно total		со полно работно време full-time		со покусо од полното работно време part-time			
					сé all	жени women	сé all	жени women	сé all	жени women		
2009/2010												2009/2010
Вкупно	45	177	1058	342	248	195	233	185	15	10	Total	
2010/2011												2010/2011
Вкупно	44	179	1013	345	248	197	226	182	22	15	Total	
<u>2010/2011</u> <u>2009/2010</u>	97.8	101.1	95.7	100.9	100.0	101.0	97.0	98.4	146.7	150.0		<u>2010/2011</u> <u>2009/2010</u>
Скопје	14	64	370	127	95	80	88	75	7	5		Skopje
Аеродром	1	2	19	7	2	2	2	2	-	-		Aerodrom
Гази Баба	4	10	53	9	15	11	11	9	4	2		Gazi Baba
Ѓорче Петров	2	3	23	13	3	3	3	3	-	-		Gjorche Petrov
Карпош	1	1	8	1	1	-	1	-	-	-		Karposh
Кисела Вода	4	26	135	54	45	40	42	37	3	3		Kisela Voda
Сарај	1	1	8	3	1	1	1	1	-	-		Saraj
Чаир	1	21	124	40	28	23	28	23	-	-		Chair
Арачиново	1	1	8	3	1	1	1	1	-	-		Arachinovo
Битола	2	23	120	45	40	31	39	30	1	1		Bitola
Велес	1	13	86	28	13	10	13	10	-	-		Veles
Виница	1	3	10	3	5	3	4	2	1	1		Vinica
Гостивар	2	2	14	4	4	1	4	1	-	-		Gostivar
Делчево	1	5	10	1	1	1	1	1	-	-		Delchevo
Илинден	3	4	36	9	4	3	4	3	-	-		Ilinden
Јегуновце	1	1	8	2	4	4	4	4	-	-		Jegunovce
Кавадарци	1	3	12	-	4	3	4	3	-	-		Kavadarci
Кичево	1	1	4	1	1	1	1	1	-	-		Kichevo
Кочани	1	3	16	5	11	8	1	1	10	7		Kochani
Куманово	1	9	65	25	8	8	8	8	-	-		Kumanovo
Неготино	1	1	5	2	1	-	1	-	-	-		Negotino
Ново Село	1	10	55	23	12	6	12	6	-	-		Novo Selo
Охрид	1	3	19	7	3	3	3	3	-	-		Ohrid
Петровец	1	1	10	3	1	1	1	1	-	-		Petrovec
Прилеп	1	8	50	16	9	8	8	8	1	-		Prilep
Пробиштип	1	1	6	2	2	2	2	2	-	-		Probishtip
Свети Николе	1	1	4	1	1	1	1	1	-	-		Sveti Nikole
Струга	1	1	11	7	1	1	1	1	-	-		Struga
Струмица	2	9	25	10	12	10	11	9	1	1		Strumica
Студеничани	1	1	10	2	1	1	1	1	-	-		Studenichani
Тетово	2	3	27	14	3	3	3	3	-	-		Tetovo
Штип	1	8	32	5	11	7	10	7	1	-		Shtip

**УЧЕНИЦИ ПО ОДДЕЛЕНИЈА, ПО ПОЛ И ПОВТОРУВАЧИ ВО ОСНОВНИТЕ УЧИЛИШТА ЗА ВОЗРАСНИ
ADULTS BY GRADES, SEX AND REPEATERS IN ADULT PRIMARY AND LOWER SECONDARY SCHOOLS**

	Вкупно Total	Ученици по одделенија / Students by grades				
		I-II	III-IV	V-VI	VII-VIII	
2009/2010						2009/2010
Вкупно	418	-	105	119	194	Total
од тоа ученички	161	-	32	48	81	female students
Повторувачи (од вкупно)	-	-	-	-	-	Repeaters (of total)
од тоа ученички	-	-	-	-	-	female students
2010/2011						2010/2011
Вкупно	365	-	88	108	169	Total
од тоа ученички	119	-	20	35	64	female students
Повторувачи (од вкупно)	-	-	-	-	-	Repeaters (of total)
од тоа ученички	-	-	-	-	-	female students

**УЧЕНИЦИ ВО ОСНОВНИТЕ УЧИЛИШТА ЗА ВОЗРАСНИ ЛИЦА СПОРЕД ВОЗРАСТА И ПОЛОТ, ПО ОДДЕЛЕНИЈА
ADULTS IN ADULT PRIMARY AND LOWER SECONDARY SCHOOLS ACCORDING TO AGE AND SEX, BY GRADES**

	Вкупно Total	Со 15 год. With 15 years	16	17	18	19	20	21	22	23	24	25	26	27	28	29	30 - 34	35 - 39	40 и повеќе години 40 and more years	
2009/2010																				2009/2010
Вкупно	418	134	78	64	19	14	13	12	18	3	6	2	3	6	5	7	21	4	9	Total
Од тоа ученички	161	57	29	24	6	4	4	2	1	1	1	-	-	3	2	5	13	3	6	females
2010/2011																				2010/2011
Вкупно	365	106	51	53	36	10	18	16	17	14	15	4	3	-	4	2	9	5	2	Total
Од тоа ученички	119	28	14	16	14	5	7	4	4	8	2	1	2	-	4	1	5	3	1	females
I-II	-	-	-	-	-	-	-	-	-	-	-	-	-	-	-	-	-	-	-	I-II
ученички	-	-	-	-	-	-	-	-	-	-	-	-	-	-	-	-	-	-	-	females
III-IV	88	51	13	7	3	-	4	5	-	2	3	-	-	-	-	-	-	-	-	III-IV
ученички	20	15	4	1	-	-	-	-	-	-	-	-	-	-	-	-	-	-	-	females
V-VI	108	26	15	18	18	4	3	6	6	1	2	-	1	-	1	2	4	-	1	V-VI
ученички	35	6	5	5	9	3	-	1	-	-	-	-	1	-	1	1	3	-	-	females
VII-VIII	169	29	23	28	15	6	11	5	11	11	10	4	2	-	3	-	5	5	1	VII-VIII
ученички	64	7	5	10	5	2	7	3	4	8	2	1	1	-	3	-	2	3	1	females

ОСНОВНИ УЧИЛИШТА ЗА ВОЗРАСНИ ЛИЦА, ПАРАЛЕЛКИ, УЧЕНИЦИ И НАСТАВНИЦИ, ПО ОПШТИНИ
ADULT PRIMARY AND LOWER SECONDARY SCHOOLS, CLASS SECTIONS,
STUDENTS AND TEACHERS, BY MUNICIPALITIES

	Училишта Schools	Паралелки Class sections	Ученици / Students		Наставници / Teachers						
			вкупно total	ученички female students	вкупно total		со полно работно време full-time		со покусо од полното работно време part-time		
					сé all	жени women	сé all	жени women	сé all	жени women	
2009/2010											2009/2010
Вкупно	12	34	418	161	70	34	61	30	9	4	Total
2010/2011											2010/2011
Вкупно	12	33	365	119	70	32	55	24	15	8	Total
Скопје	7	25	285	85	30	15	30	15	-	-	Skopje
Гази Баба	3	9	93	13	11	4	11	4	-	-	Gazi Baba
Чаир	2	8	103	46	10	4	10	4	-	-	Chair
Шуто Оризари	2	8	89	26	9	7	9	7	-	-	Shuto Orizari
Арачиново	1	2	24	11	3	1	3	1	-	-	Arachinovo
Кичево	1	2	12	1	9	7	1	1	8	6	Kichevo
Неготино	1	1	11	1	7	2	-	-	7	2	Negotino
Струга	1	1	9	4	18	6	18	6	-	-	Struga
Студеничани	1	2	24	17	3	1	3	1	-	-	Studenichani

ОСНОВНИ УМЕТНИЧКИ УЧИЛИШТА, ПАРАЛЕЛКИ, УЧЕНИЦИ И НАСТАВНИЦИ, ПО ОПШТИНИ¹⁾
ART PRIMARY AND LOWER SECONDARY SCHOOLS, CLASS SECTIONS, STUDENTS AND TEACHERS, BY MUNICIPALITIES¹⁾

	Училишта Schools	Паралелки Class sections	Ученици / Students		Наставници / Teachers						
			вкупно total	ученички female students	вкупно total		со полно работно време full-time		со покусо од полното работно време part-time		
					сé all	жени women	сé all	жени women	сé all	жени women	
2009/2010											2009/2010
Вкупно	16	-	5 002	2 532	313	191	265	162	48	29	Total
2010/2011											2010/2011
Вкупно	16	-	4 781	2 501	310	185	268	166	42	19	Total
Скопје	1	-	1 258	778	136	91	99	74	37	17	Skopje
Центар	1	-	1 258	778	136	91	99	74	37	17	Centar
Битола	1	-	358	175	16	12	16	12	-	-	Bitola
Велес	1	-	183	78	11	7	11	7	-	-	Veles
Гевгелија	1	-	129	86	8	6	7	5	1	1	Gevgelija
Гостивар	1	-	181	63	5	-	5	-	-	-	Gostivar
Кавадарци	1	-	251	130	19	7	19	7	-	-	Kavadarci
Кочани	1	-	163	88	10	7	10	7	-	-	Kochani
Крива Паланка	1	-	41	19	2	1	1	1	1	-	Kriva Palanka
Куманово	1	-	289	104	15	8	15	8	-	-	Kumanovo
Неготино	1	-	93	50	4	2	4	2	-	-	Negotino
Охрид	1	-	294	133	16	9	16	9	-	-	Ohrid
Прилеп	1	-	368	143	23	9	20	8	3	1	Prilep
Радовиш	1	-	84	45	3	3	3	3	-	-	Radovish
Струмица	1	-	373	180	18	7	18	7	-	-	Strumica
Тетово	1	-	440	287	12	7	12	7	-	-	Tetovo
Штип	1	-	276	142	12	9	12	9	-	-	Shtip

¹⁾ Учениците во основните уметнички училишта се опфатени во редовното основно образование

¹⁾ Students in art primary and lower secondary schools are covered in the regular primary and lower secondary education

СРЕДНО ОБРАЗОВАНИЕ
UPPER SECONDARY EDUCATION

ЗАПИШАНИ УЧЕНИЦИ ВО РЕДОВНОТО СРЕДНО ОБРАЗОВАНИЕ СПОРЕД УСПЕХОТ
ENROLLED STUDENTS IN THE REGULAR UPPER SECONDARY EDUCATION ACCORDING TO ACHIEVED SUCCESS

	Запишани ученици во I година (без повторувачи) според успехот Enrolled students in first year according to achieved results (without repeaters)						
	вкупно total	од тоа ученички female students	ученици по успех students according to the final results				
			одлични excellent	многу добри very good	добри good	доволни sufficient	
2009/2010							2009/2010
Вкупно	25 969	12 273	12 285	5 534	5 374	2 776	Total
од тоа во приватни	425	167	296	89	27	13	of which in private schools
2010/2011							2010/2011
Вкупно	24 403	11 398	12 123	5 418	4 781	2 081	Total
од тоа во приватни	399	158	310	57	21	11	of which in private schools

**УЧЕНИЦИ ВО РЕДОВНОТО СРЕДНО ОБРАЗОВАНИЕ ПО ТРИГОДИШНИ И ПО ЧЕТИРИГОДИШНИ
ОБРАЗОВНИ ПРОГРАМИ, ПО ГОДИНИ**
**STUDENTS IN THE REGULAR UPPER SECONDARY SCHOOLS ACCORDING TO 3-YEAR
AND 4-YEAR EDUCATIONAL PROGRAMMES, BY YEAR OF STUDY**

	Ученици според 3-годишна програма Students in 3 year-programme					Ученици според 4-годишна програма Students in 4 year-programme					
	пара- лелки class sec- tions	вкупно total		повторувачи (од вкупно) repeaters (of total)		пара- лелки class sec- tions	вкупно total		повторувачи (од вкупно) repeaters (of total)		
		сé all	уче- нички female students	сé all	уче- нички female students		сé all	уче- нички female students	сé all	уче- нички female students	
2009/2010											2009/2010
Вкупно	251	5 904	1 377	293	59	3 121	89 439	44 443	755	191	Total
од тоа во приватни	-	-	-	-	-	95	1 476	614	2	1	of which in private schools
2010/2011											2010/2011
Вкупно	237	5 427	1 275	180	30	3 196	88 728	44 017	444	115	Total
I	76	1 866	408	125	23	814	22 868	11 070	206	57	I
II	84	1 934	459	43	6	821	23 141	11 682	148	44	II
III	77	1 627	408	12	1	798	21 798	10 876	63	10	III
IV	-	-	-	-	-	763	20 921	10 389	27	4	IV
од тоа во приватни	-	-	-	-	-	103	1 577	662	1	-	of which in private schools
I	-	-	-	-	-	25	400	158	1	-	I
II	-	-	-	-	-	28	413	176	-	-	II
III	-	-	-	-	-	27	422	180	-	-	III
IV	-	-	-	-	-	23	342	148	-	-	IV

РЕДОВНИ СРЕДНИ УЧИЛИШТА, ПАРАЛЕЛКИ, УЧЕНИЦИ И НАСТАВНИЦИ, ПО ОПШТИНИ
REGULAR UPPER SECONDARY SCHOOLS, CLASS SECTIONS, STUDENTS AND TEACHERS BY MUNICIPALITIES

	Училишта Schools	Паралелки Class sections	Ученици / Students		Наставници / Teachers						
			сé all	уче- нички female stu- dents	вкупно total		со полно работно време full-time		со пократко од полното работно време / part-time		
					сé all	жени women	сé all	жени women	сé all	жени women	
2009/2010											2009/2010
Вкупно	111	3 372	95 343	45 820	6 880	4 029	5 940	3 432	940	597	Total
Од тоа во приватни	11	95	1 476	614	288	167	154	74	134	93	Of which in private schools
2010/2011											2010/2011
Вкупно	111	3 433	94 155	45 292	7 088	4 151	6 020	3 487	1 068	664	Total
Скопје	30	985	27 962	13 099	2 126	1 427	1 694	1 148	432	279	Skopje
Аеродром	4	121	3 394	1 441	242	162	184	124	58	38	Aerodrom
Бутел	2	136	4 080	2 169	245	158	210	139	35	19	Butel
Гази Баба	6	140	3 239	782	303	158	246	123	57	35	Gazi Baba
Ѓорче Петров	1	26	676	341	47	35	44	32	3	3	Gjorche Petrov
Карпош	7	221	6 079	2 715	433	318	347	256	86	62	Karposh
Кисела Вода	2	84	2 579	1 474	163	139	150	130	13	9	Kisela Voda
Центар	7	201	6 256	3 543	587	398	433	299	154	99	Centar
Чаир	1	56	1 659	634	106	59	80	45	26	14	Chair
Берово	1	19	489	273	45	30	37	24	8	6	Berovo
Битола	8	179	4 910	2 402	424	271	329	212	95	59	Bitola
Богданци	1	13	312	165	31	23	13	11	18	12	Bogdanci
Валандово	1	16	457	229	33	15	25	9	8	6	Valandovo
Велес	4	106	2 868	1 368	202	122	175	105	27	17	Veles
Виница	1	33	765	485	66	44	61	41	5	3	Vinica
Врапчиште	1	9	276	176	14	7	14	7	-	-	Vrapchishte
Гевгелија	1	43	1 140	570	80	47	72	43	8	4	Gevgelija
Гостивар	5	201	5 465	2 670	475	219	454	209	21	10	Gostivar
Дебар	2	31	809	393	68	27	67	26	1	1	Debar
Делчево	1	26	566	302	55	36	40	28	15	8	Delchevo
Демир Хисар	1	13	288	116	34	18	17	10	17	8	Demir Hisar
Долнени	1	13	359	162	11	2	11	2	-	-	Dolneni
Кавадарци	3	74	1 969	909	144	78	127	68	17	10	Kavadarci
Кичево	1	93	2 522	1 209	201	97	195	94	6	3	Kichevo
Кочани	2	74	1 917	819	138	65	126	55	12	10	Kochani
Кратово	1	16	369	180	34	24	26	18	8	6	Kratovo
Крива Паланка	1	36	924	445	72	48	59	39	13	9	Kriva Palanka
Крушево	1	15	357	137	31	18	19	12	12	6	Krushevo
Куманово	5	228	6 490	3 123	441	238	408	216	33	22	Kumanovo
Липково	2	21	554	254	32	10	29	9	3	1	Lipkovo
Маврово и Ростуша	1	8	220	78	17	8	17	8	-	-	Mavrovo and Rostusha
Македонска Каменица	1	12	256	170	32	20	15	11	17	9	Makedonska Kamenica
Македонски Брод	1	14	323	152	30	10	23	8	7	2	Makedonski Brod
Неготино	1	42	998	503	74	48	69	45	5	3	Negotino
Охрид	3	108	2 749	1 265	168	100	161	94	7	6	Ohrid
Пехчево	1	7	173	93	30	19	25	15	5	4	Pehchevo
Прилеп	5	152	4 118	2 024	233	172	214	158	19	14	Prilep

РЕДОВНИ СРЕДНИ УЧИЛИШТА, ПАРАЛЕЛКИ, УЧЕНИЦИ И НАСТАВНИЦИ, ПО ОПШТИНИ
REGULAR UPPER SECONDARY SCHOOLS, CLASS SECTIONS, STUDENTS AND TEACHERS BY MUNICIPALITIES

	Училишта Schools	Паралелки Class sections	Ученици / Students		Наставници / Teachers						
			сé all	уче- нички female stu- dents	вкупно total		со полно работно време full-time		со пократко од полното работно време / part-time		
					сé all	жени women	сé all	жени women	сé all	жени women	
Пробиштип	1	24	547	282	54	21	39	18	15	3	Probishtip
Радовиш	1	38	1 060	589	68	42	61	38	7	4	Radovish
Ресен	1	25	554	257	45	24	27	15	18	9	Resen
Свети Николе	1	35	779	339	65	31	58	27	7	4	Sveti Nikole
Струга	4	139	3 405	1 762	288	151	206	106	82	45	Struga
Струмица	3	135	4 057	2 018	240	135	231	128	9	7	Strumica
Тетово	6	343	10 178	4 809	721	354	671	320	50	34	Tetovo
Центар Жупа	1	5	110	52	8	2	8	2	-	-	Centar Zhupa
Штип	6	102	2 860	1 413	258	148	197	108	61	40	Shtip
Од тоа во приватни	11	103	1 577	662	274	163	156	89	118	74	Of which in private schools
Скопје	6	66	877	372	160	107	104	67	56	40	Skopje
Аеродром	1	4	77	27	17	14	6	5	11	9	Aerodrom
Гази Баба	2	33	490	201	69	42	52	31	17	11	Gazi Baba
Карпош	2	23	257	126	50	33	42	28	8	5	Karposh
Центар	1	6	53	18	24	18	4	3	20	15	Centar
Битола	1	3	21	10	17	10	-	-	17	10	Bitola
Гостивар	1	14	305	132	33	14	25	10	8	4	Gostivar
Струга	2	19	364	146	53	28	26	12	27	16	Struga
Штип	1	1	10	2	11	4	1	-	10	4	Shtip

УЧЕНИЦИ ВО РЕДОВНОТО СРЕДНО ОБРАЗОВАНИЕ
STUDENTS IN REGULAR UPPER SECONDARY EDUCATION

	Училишта ¹⁾ Schools ¹⁾	Паралелки Class sections	Вкупно ученици Total number of students			I година за 3-годишна програма 1st year in 3 year-programme			I година за 4-годишна програма 1st year in 4 year-programme			II година за 3-годишна програма 2nd year in 3 year-programme		
			вкупно total	уче- нички female students	повто- рувачи repe- aters	сé all	уче- нички female students	повто- рувачи repe- aters	сé all	уче- нички female students	повто- рувачи repe- aters	сé all	уче- нички female students	повто- рувачи repe- aters
2009/2010														
Вкупно	111	3 372	95 343	45 820	1 048	2 411	555	212	24 181	11 875	411	1 781	443	65
Од тоа приватни	11	95	1 476	614	2	-	-	-	426	168	1	-	-	-
2010/2011														
Вкупно	111	3 433	94 155	45 292	624	1 866	408	125	22 868	11 070	206	1 934	459	43
Гимназиско образование														
Гимназиско образование	56	605	17 119	9 286	76	-	-	-	8 699	4 636	57	-	-	-
Јазична гимназија (литература и уметности)	22	56	1 384	993	2	-	-	-	-	-	-	-	-	-
Природно-математичка гимназија (природни науки и математика)	52	189	5 108	2 616	-	-	-	-	191	105	-	-	-	-
Општа гимназија (општествени науки)	60	528	14 402	7 650	37	-	-	-	1 004	519	5	-	-	-
Стручно образование														
Земјоделско- ветеринарна	11	119	2 691	829	25	-	-	-	669	210	11	-	-	-
Прехранбена	5	18	418	146	14	95	23	6	-	-	-	188	71	6
Дрвопреработувачка	1	3	60	-	4	26	-	3	-	-	-	20	-	1
Шумарско- дрвопреработувачка	7	32	771	193	6	-	-	-	157	45	2	-	-	-
Геолошко-рударско- металуршка	4	19	447	149	12	15	-	4	88	25	-	17	3	3
Машинска	21	217	5 048	179	96	399	10	33	1 100	33	16	394	10	15
Електротехничка	19	277	7 032	821	76	202	5	14	1 659	222	16	241	2	10
Хемиско-технолошка	13	97	2 460	1 241	27	117	58	11	602	294	7	96	40	1
Текстилна	5	9	121	58	7	17	11	6	-	-	-	28	9	1
Текстилно-кожарска	13	100	2 134	1 236	24	-	-	-	460	251	18	22	14	1
Графичка	3	14	337	158	5	-	-	-	75	23	4	-	-	-
Лични услуги	8	57	1 706	1 268	20	296	192	18	246	203	1	272	188	1
Градежна	4	21	428	40	10	83	-	4	64	18	1	92	-	-
Градежно-геодетска	4	41	785	121	4	-	-	-	230	41	2	-	-	-
Сообраќајна	11	85	2 589	1 031	27	-	-	-	660	254	10	-	-	-
Угостителско-туристичка	11	98	2 570	774	34	571	109	26	251	99	-	527	122	2
Економско-правна и трговска	19	447	13 518	7 416	42	-	-	-	3 303	1 715	17	-	-	-
Здравствена	15	322	10 874	8 377	54	-	-	-	2 815	2 156	31	-	-	-
Физичка култура	2	25	752	136	4	-	-	-	231	40	-	-	-	-
Автотехничка	3	14	330	209	4	-	-	-	97	74	2	-	-	-

СПОРЕД СТРУКАТА, КЛАСОТ И ПОЛОТ

ACCORDING TO THE QUALIFICATION, CLASS AND SEX

II година за 4-годишна програма 2nd year in 4 year-programme			III година за 3-годишна програма 3rd year in 3 year-programme			III година за 4-годишна програма 3rd year in 4 year-programme			IV година IV year			
сé all	ученички female students	повто- рувачи repe- aters	сé all	ученички female students	повто- рувачи repe- aters	сé all	ученички female students	повто- рувачи repe- aters	сé all	ученички female students	повто- рувачи repe- aters	
												2009/2010
22 345	11 013	221	1 712	379	16	21 609	10 741	108	21 304	10 814	15	Total
432	173	-	-	-	-	341	149	-	277	124	1	Of which in private schools
												2010/2011
23 141	11 682	148	1 627	408	12	21 798	10 876	63	20 921	10 389	27	Total
												General education
8 420	4 650	19	-	-	-	-	-	-	-	-	-	Gymnasium education
27	21	-	-	-	-	697	486	1	660	487	1	Philological gymnasium (literature and arts)
181	102	-	-	-	-	2 480	1 248	-	2 256	1 161	-	Gymnasium of natural sciences and mathematics (natural sciences and mathematics)
1 037	522	24	-	-	-	6 143	3 294	8	6 218	3 314	-	General gymnasium (social sciences)
												Vocational education
731	222	12	-	-	-	647	213	-	644	184	2	Agriculture-Veterinary
-	-	-	94	36	2	10	1	-	31	15	-	Food production
-	-	-	14	-	-	-	-	-	-	-	-	Wood processing
219	53	4	-	-	-	193	45	-	202	50	-	Forestry-Wood processing
110	46	4	15	-	-	94	43	1	108	32	-	Geology-Mining and extraction and Metallurgy
1 023	49	11	295	7	5	886	31	6	951	39	10	Mechanical Engineering
1 635	243	15	204	1	-	1 539	172	11	1 552	176	10	Electrical Engineering
558	302	5	85	46	-	505	255	1	497	246	2	Chemical Engineering
-	-	-	64	32	-	12	6	-	-	-	-	Textile processing
529	337	4	21	18	1	507	289	-	595	327	-	Textile and Leather processing
110	63	-	22	13	-	70	26	1	60	33	-	Graphic
271	236	-	206	133	-	228	174	-	187	142	-	Personal services
69	12	3	83	-	-	22	5	2	15	5	-	Architecture
185	29	1	-	-	-	215	27	-	155	24	1	Architecture-Geodesy
664	279	6	-	-	-	630	248	11	635	250	-	Transport
279	118	2	470	122	4	242	104	-	230	100	-	Travel, tourism, hotel and catering services
3 639	1 998	12	-	-	-	3 465	1 937	12	3 111	1 766	1	Economics-Law and Trade
2 893	2 209	17	-	-	-	2 769	2 127	6	2 397	1 885	-	Health
227	45	3	-	-	-	157	34	1	137	17	-	Physical education
71	34	2	-	-	-	78	42	-	84	59	-	Auto-technical

УЧЕНИЦИ ВО РЕДОВНОТО СРЕДНО ОБРАЗОВАНИЕ

STUDENTS IN REGULAR UPPER SECONDARY EDUCATION

	Училишта ¹⁾ Schools ¹⁾	Паралелки Class sections	Вкупно ученици Total number of students			I година за 3-годишна програма 1st year in 3 year-programme			I година за 4-годишна програма 1st year in 4 year-programme			II година за 3-годишна програма 2nd year in 3 year-programme		
			вкупно total	уче- нички female students	повто- рувачи repe- aters	cé all	уче- нички female students	повто- рувачи repe- aters	cé all	уче- нички female students	повто- рувачи repe- aters	cé all	уче- нички female students	повто- рувачи repe- aters
Уметничко образование														
Ликовно	1	7	136	-	2	45	-	-	-	-	-	37	-	2
Музичко	5	29	827	288	9	-	-	-	239	88	5	-	-	-
Балетско	1	4	108	77	3	-	-	-	28	19	1	-	-	-
Од тоа приватни														
Вкупно	11	103	1 577	662	1	-	-	-	400	158	1	-	-	-
Гимназиско образование														
Гимназиско образование	7	35	654	264	1	-	-	-	338	129	1	-	-	-
Јазична гимназија (литература и уметности)	2	2	12	12	-	-	-	-	-	-	-	-	-	-
Природно-математичка гимназија (природни науки и математика)	7	15	232	101	-	-	-	-	-	-	-	-	-	-
Општа гимназија (општествени науки)	9	41	530	220	-	-	-	-	49	24	-	-	-	-
Стручно образование														
Електротехничка	1	1	24	-	-	-	-	-	3	-	-	-	-	-
Угостителско-туристичка	1	1	5	3	-	-	-	-	2	1	-	-	-	-
Економско-правна и трговска	3	5	84	37	-	-	-	-	8	4	-	-	-	-
Здравствена	1	2	26	23	-	-	-	-	-	-	-	-	-	-
Уметничко образование														
Музичко	1	1	10	2	-	-	-	-	-	-	-	-	-	-

¹⁾ Бројот на училиштата по струки не претставува реален број на училишта, туку број на училишта во кои се реализира односната струка. Реалниот број на училишта е даден во редот вкупно

РЕДОВНИ СРЕДНИ УЧИЛИШТА, ПАРАЛЕЛКИ, УЧЕНИЦИ И НАСТАВНИЦИ, ПО РЕГИОНИ
REGULAR UPPER SECONDARY SCHOOLS, CLASS SECTIONS, STUDENTS AND TEACHERS, BY REGIONS

	Училишта Schools	Паралелки Class sections	Ученици Students		Наставници Teachers						Total
			вкупно total	ученички female students	вкупно total		со полно работно време full-time		со пократко од полното работно време part-time		
					cé all	жени women	вкупно total		вкупно total		
							cé all	жени women	cé all	жени women	
Вкупно	111	3 433	94 155	45 292	7 088	4 151	6 020	3 487	1 068	664	Total
Вардарски	9	257	6 614	3 119	485	279	429	245	56	34	Vardar Region
Источен	14	297	7 573	3 837	678	383	540	300	138	83	East Region
Југозападен	12	390	9 918	4 833	763	387	660	330	103	57	Southwest Region
Југоисточен	7	245	7 026	3 571	452	262	402	229	50	33	Southeast Region
Пелагониски	17	397	10 586	5 098	778	505	617	409	161	96	Pelagonia Region
Полошки	13	561	16 139	7 733	1 227	588	1 156	544	71	44	Polog Region
Североисточен	9	301	8 337	4 002	579	320	522	282	57	38	Northeast Region
Скопски	30	985	27 962	13 099	2 126	1 427	1 694	1 148	432	279	Skopje Region

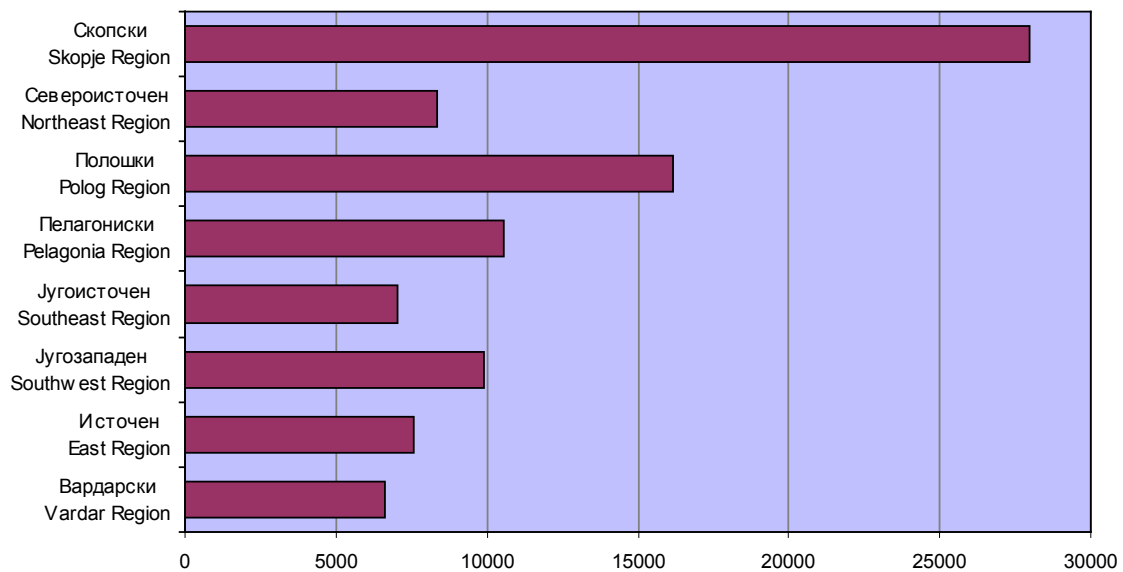
СПОРЕД СТРУКАТА, КЛАСОТ И ПОЛОТ

ACCORDING TO THE QUALIFICATION, CLASS AND SEX

II година за 4-годишна програма 2nd year in 4 year-programme			III година за 3-годишна програма 3rd year in 3 year-programme			III година за 4-годишна програма 3rd year in 4 year-programme			IV година IV year			
сé all	ученички female students	повто- рувачи repe- aters	сé all	ученички female students	повто- рувачи repe- aters	сé all	ученички female students	повто- рувачи repe- aters	сé all	ученички female students	повто- рувачи repe- aters	
-	-	-	54	-	-	-	-	-	-	-	-	Art education
230	89	3	-	-	-	187	55	1	171	56	-	- Fine Arts
33	23	1	-	-	-	22	14	1	25	21	-	- Music
												- Ballet
413	176	-	-	-	-	422	180	-	342	148	-	Of which in private schools
												Total
												Gymnasium education
316	135	-	-	-	-	-	-	-	-	-	-	- Gymnasium education
-	-	-	-	-	-	3	3	-	9	9	-	- Philological gymnasium (literature and arts)
-	-	-	-	-	-	117	59	-	115	42	-	- Gymnasium of natural sciences and mathematics (natural sciences and mathematics)
65	29	-	-	-	-	226	78	-	190	89	-	- General gymnasium (social sciences)
7	-	-	-	-	-	10	-	-	4	-	-	- Vocational education
2	1	-	-	-	-	1	1	-	-	-	-	- Electrical Engineering
18	8	-	-	-	-	44	19	-	14	6	-	- Travel, tourism, hotel and catering services
5	3	-	-	-	-	21	20	-	-	-	-	- Economics-Law and Trade
-	-	-	-	-	-	-	-	-	-	-	-	- Health
-	-	-	-	-	-	-	-	-	10	2	-	Art education
												- Music

¹⁾ The number of schools according to qualifications does not represent the real number of schools, but the number of schools where those qualifications are realized. The real number of schools is given in the row "total"

Ученици во редовните средни училишта, по региони
Students in regular upper and lower secondary schools, by regions



УЧЕНИЦИ ВО РЕДОВНОТО СРЕДНО ОБРАЗОВАНИЕ СПОРЕД ВОЗРАСТА, ПОЛОТ И ГОДИНАТА НА УЧЕЊЕ
STUDENTS IN REGULAR UPPER SECONDARY EDUCATION ACCORDING TO THE AGE,
SEX AND YEAR OF STUDY

	Вкупно Total	14	15	16	17	18	19	20	21 и повеќе години 21 and more years	
2009/2010										2009/2010
Вкупно	95 343	8 293	23 583	24 179	23 330	14 711	1 224	23	-	Total
ученички	45 820	3 927	11 280	11 645	11 265	7 060	635	8	-	female students
2010/2011										2010/2011
Вкупно	94 155	8 296	23 316	24 700	21 859	15 031	945	7	1	Total
ученички	45 292	3 993	11 160	11 791	10 508	7 366	473	1	-	female students
I сé	24 734	8 296	15 316	1 074	48	-	-	-	-	I all
ученички	11 478	3 993	7 059	417	9	-	-	-	-	female students
II сé	25 075	-	8 000	16 244	793	36	2	-	-	II all
ученички	12 141	-	4 101	7 691	341	7	1	-	-	female students
III сé	23 425	-	-	7 382	14 574	1 445	24	-	-	III all
ученички	11 284	-	-	3 683	6 879	716	6	-	-	female students
IV сé	20 921	-	-	-	6 444	13 550	919	7	1	IV all
ученички	10 389	-	-	-	3 279	6 643	466	1	-	female students
од тоа во приватни	1 577	147	383	427	377	242	1	-	-	from which in private
ученички	662	62	165	167	166	101	1	-	-	female students

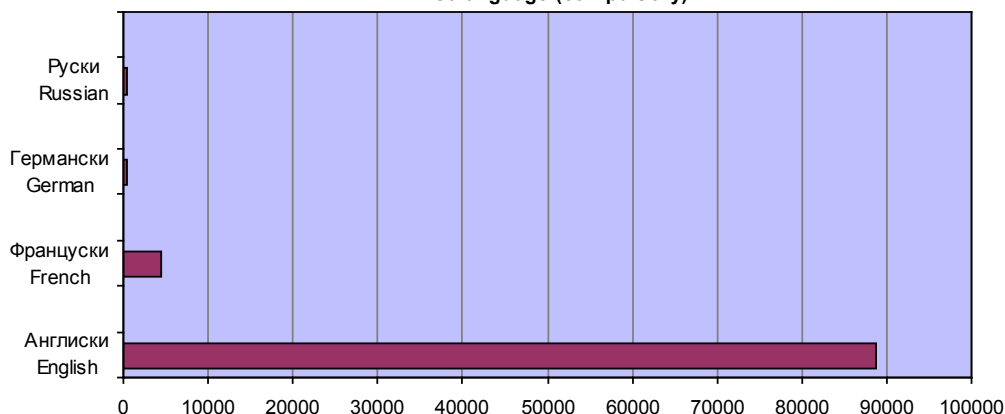
УЧЕНИЦИ СПОРЕД УЧЕЊЕТО СТРАНСКИ ЈАЗИЦИ - ПРВ ЈАЗИК (задолжителен)

STUDENTS ACCORDING TO THE STUDY OF FOREIGN LANGUAGES - FIRST LANGUAGE (compulsory)

	Вкупно Total	Англиски English	Француски French	Германски German	Руски Russian	Италијански Italian	
2009/2010							2009/2010
Вкупно	95 343	87 832	6 396	696	419	-	Total
2010/2011							2010/2011
Вкупно	94 155	88 772	4 461	430	492	-	Total
I	24 734	23 667	809	119	139	-	I
II	25 075	23 758	1 114	81	122	-	II
III	23 425	22 067	1 149	69	140	-	III
IV	20 921	19 280	1 389	161	91	-	IV

Ученици во редовните средни училишта според изучувањето странски јазици,
прв јазик (задолжителен)

Students in regular upper secondary schools according to the study of foreign languages,
first language (compulsory)



УЧЕНИЦИ СПОРЕД УЧЕЊЕТО СТРАНСКИ ЈАЗИЦИ - ВТОР ЈАЗИК (задолжителен)

STUDENTS ACCORDING TO THE STUDY OF FOREIGN LANGUAGES - SECOND LANGUAGE (compulsory)

	Вкупно Total	Англиски English	Француски French	Германски German	Руски Russian	Италијански Italian	Турски Turkish	Друг Other	
2009/2010									2009/2010
Вкупно	49 487	3 437	23 638	19 393	978	1 142	854	45	Total
2010/2011									2010/2011
Вкупно	45 292	2 154	20 786	19 466	710	1 220	910	46	Total
I	13 300	449	6 261	5 774	171	364	272	9	I
II	13 365	528	6 263	5 787	171	340	267	9	II
III	9 687	531	4 361	4 065	196	328	198	8	III
IV	8 940	646	3 901	3 840	172	188	173	20	IV

УЧЕНИЦИ СПОРЕД УЧЕЊЕТО СТРАНКИ ЈАЗИЦИ - ФАКУЛТАТИВЕН ЈАЗИК

STUDENTS ACCORDING TO THE STUDY OF FOREIGN LANGUAGES - FACULTATIVE LANGUAGE

	Вкупно Total	Англиски English	Француски French	Германски German	Руски Russian	Италијански Italian	Друг Other	
2009/2010								2009/2010
Вкупно	1 464	134	97	79	-	822	332	Total
2010/2011								2010/2011
Вкупно	1 462	533	110	88	-	731	-	Total
I	101	-	-	-	-	101	-	I
II	107	-	-	-	-	107	-	II
III	672	277	68	29	-	298	-	III
IV	582	256	42	59	-	225	-	IV

НАСТАВНИЦИ СПОРЕД ПРЕДАВАЊЕТО СТРАНКИ ЈАЗИК

TEACHERS ACCORDING TO THE TEACHING ON FOREIGN LANGUAGES

	Вкупно Total	Англиски English	Француски French	Германски German	Руски Russian	Италијански Italian	Турски Turkish	Друг Other	
2009/2010	838	481	184	114	20	24	12	3	2009/2010
2010/2011	874	519	188	113	17	23	11	3	2010/2011

НАСТАВНИЦИ ВО РЕДОВНОТО СРЕДНО ОБРАЗОВАНИЕ СПОРЕД ВИДОТ НА РАБОТНИОТ ОДНОС

TEACHERS IN REGULAR UPPER SECONDARY EDUCATION, ACCORDING TO THE TYPE OF EMPLOYMENT

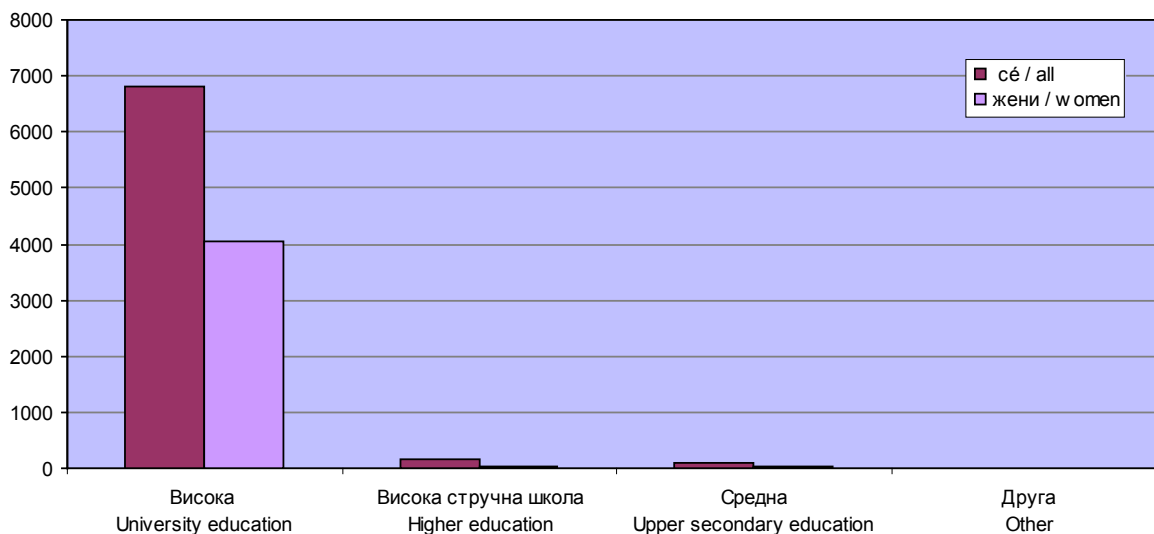
	Вкупно Total		На неопределено време For indefinite time				На определено време For definite time				Наставници кои предаваат во гимназиски паралелки Teachers that teach in gymnasium classes				
	сé all	жени women	со полно работно време full-time		со покусно од полното работно време part-time		со полно работно време full-time		со покусно од полното работно време part-time		сé all	жени women	со полно работно време full-time		
			сé all	жени women	сé all	жени women	сé all	жени women	сé all	жени women					
2009/2010															2009/2010
Вкупно	6 880	4 029	4 213	2 462	180	123	1 727	970	760	474	2 963	1 802	2 532	1 459	Total
од тоа во приватни училишта	288	167	84	51	18	18	70	23	116	75	241	139	121	61	of which in private schools
2010/2011															2010/2011
Вкупно	7 088	4 151	4 319	2 517	208	136	1 701	970	860	528	3 195	1 905	2 669	1 573	Total
од тоа во приватни училишта	274	163	87	51	9	6	69	38	109	68	250	144	149	84	of which in private schools

**НАСТАВНИЦИ И СТРУЧНИ РАБОТНИЦИ ВО РЕДОВНОТО СРЕДНО ОБРАЗОВАНИЕ СПОРЕД СТЕПЕНОТ
НА СТРУЧНАТА ПОДГОТОВКА И ФОНДОТ НА ЧАСОВИ**

**TEACHERS AND SUPPORTING STAFF IN REGULAR UPPER SECONDARY EDUCATION, ACCORDING
TO THE LEVEL OF EDUCATION AND NUMBER OF LESSONS**

	Вкупно Total		Стручна подготовка / Level of education								
			факултет university education		висока стручна школа higher education		средна upper secondary education		друга other		
	сé all	жени women	сé all	жени women	сé all	жени women	сé all	жени women	сé all	жени women	
2009/2010											2009/2010
Вкупно	7 137	4 211	6 830	4 091	181	70	115	49	11	1	Total
Структура на вкупно	100.0	100.0	95.7	97.1	2.5	1.7	1.6	1.2	0.2	-	Structure (%)
Со полн фонд на часови	5 940	3 432	5 694	3 350	159	58	80	24	7	-	Full-time teachers
Со неполн фонд на часови	940	597	909	582	15	7	15	7	1	1	Part-time teachers
Стручни работници	257	182	227	159	7	5	20	18	3	-	Supporting staff
2010/2011											2010/2011
Вкупно	7 361	4 352	7 069	4 244	149	47	134	61	9	-	Total
Структура на вкупно	100.0	100.0	96.1	97.5	2.0	1.1	1.8	1.4	0.1	-	Structure (%)
Со полн фонд на часови	6 020	3 487	5 796	3 418	130	39	88	30	6	-	Full-time teachers
Со неполн фонд на часови	1 068	664	1 027	642	17	7	24	15	-	-	Part-time teachers
Стручни работници	273	201	246	184	2	1	22	16	3	-	Supporting staff
Од тоа во приватни училишта											Of which in private schools
Вкупно	299	179	297	177	2	2	-	-	-	-	Total
Структура на вкупно	100.0	100.0	99.3	98.9	0.7	1.1	-	-	-	-	Structure (%)
Со полн фонд на часови	156	89	155	88	1	1	-	-	-	-	Full-time teachers
Со неполн фонд на часови	118	74	117	73	1	1	-	-	-	-	Part-time teachers
Стручни работници	25	16	25	16	-	-	-	-	-	-	Supporting staff

**Наставници и стручни соработници во редовните средни училишта според стручната подготовка
Teachers and supporting staff in regular upper secondary education, according to the level of education**



НАСТАВНИЦИ ВО РЕДОВНОТО СРЕДНО ОБРАЗОВАНИЕ СО ПОКУСО ОД ПОЛНОТО РАБОТНО ВРЕМЕ

PART-TIME TEACHERS IN REGULAR UPPER SECONDARY EDUCATION

	Вкупно Total	До 3 часа Up to 3 lessons	4	5	6	7	8	9	10	11	12	13	14	15	16	17	
2009/2010																	2009/2010
Вкупно	940	60	78	35	83	47	96	37	134	34	87	37	50	45	55	62	Total
жени	597	34	49	20	57	32	66	28	78	15	54	25	31	26	34	48	women
Од тоа во приватни	134	24	26	15	11	4	17	2	12	2	10	1	1	3	-	6	of which in private schools
жени	93	12	16	10	10	1	12	2	10	1	8	1	1	3	-	6	women
2010/2011																	2011/2011
Вкупно	1 068	71	90	35	110	29	93	48	154	58	83	32	72	50	65	78	Total
жени	664	40	65	20	71	19	61	27	93	34	50	20	41	29	42	52	women
Од тоа во приватни	118	28	26	7	17	2	10	5	6	5	4	3	1	2	1	1	of which in private schools
жени	74	12	18	6	10	1	8	3	4	3	4	1	1	1	1	1	women

НАСТАВНИЦИ ВО РЕДОВНОТО СРЕДНО ОБРАЗОВАНИЕ СПОРЕД ВОЗРАСТА

TEACHERS IN REGULAR UPPER SECONDARY EDUCATION ACCORDING TO THE AGE GROUP

	Вкупно Total	До 25 години Up to 25 years	25-29	30-34	35-39	40-44	45-49	50-54	55-59	60-64	65 и повеќе години 65 and more	Непознато Unknown	
2009/2010													2009/2010
Вкупно	6 880	178	876	1 015	1 025	1 059	809	692	721	491	12	2	Total
жени	4 029	117	509	624	669	656	440	379	399	234	2	-	women
Од тоа во приватни	288	31	73	96	45	22	5	10	4	2	-	-	of which in private schools
жени	167	21	40	54	27	11	3	8	1	2	-	-	women
2010/2011													2010/2011
Вкупно	7 088	250	843	1 043	1 137	1 016	906	752	651	488	2	-	Total
жени	4 151	142	495	632	737	665	486	395	366	233	-	-	women
Од тоа во приватни	274	23	59	84	51	25	8	14	4	5	1	-	of which in private schools
жени	163	15	35	52	27	15	6	9	2	2	-	-	women

СРЕДНИ ВЕРСКИ УЧИЛИШТА, ПАРАЛЕЛКИ, УЧЕНИЦИ И НАСТАВНИЦИ

RELIGIOUS UPPER SECONDARY SCHOOLS, CLASS SECTIONS, STUDENTS AND TEACHERS

	Училишта Schools	Паралелки Class sections	Ученици Students			Наставници Teachers							
			вкупно total	ученички female students	повторувачи repeaters	вкупно total		со полно работно време full-time		со пократко од полното работно време part-time			
						cé all	жени women	cé all	жени women	cé all	жени women		
2009/2010													2009/2010
Вкупно	2	33	657	347	-	72	35	61	27	11	8	Total	
Средно православно училиште	1	5	66	-	-	12	-	11	-	1	-		Orthodox upper secondary school
Средно исламско училиште	1	28	591	347	-	60	35	50	27	10	8		Islamic upper secondary school
2010/2011												2010/2011	
Вкупно	2	36	690	394	-	84	38	69	26	15	12	Total	
Средно православно училиште	1	5	71	-	-	12	-	11	-	1	-		Orthodox upper secondary school
Средно исламско училиште	1	31	619	394	-	72	38	58	26	14	12		Islamic upper secondary school

УЧЕНИЦИ ВО СРЕДНИТЕ ВЕРСКИ УЧИЛИШТА СПОРЕД ВОЗРАСТА, ПОЛОТ И ГОДИНИТЕ НА УЧЕЊЕ
STUDENTS IN RELIGIOUS UPPER SECONDARY SCHOOLS ACCORDING TO THE AGE,
SEX AND YEAR OF STUDY

	Вкупно Total	Со 14 години With 14 years	15	16	17	18	19	
2009/2010								2009/2010
Вкупно	657	10	197	163	142	140	5	Total
ученички	347	-	125	91	66	62	3	female students
2010/2011								2010/2011
Вкупно	690	17	200	191	148	128	6	Total
ученички	394	-	114	124	90	65	1	female students
I сé	212	17	189	6	-	-	-	all I
ученички	117	-	114	3	-	-	-	female students
II сé	188	-	11	173	4	-	-	all II
ученички	123	-	-	121	2	-	-	female students
III сé	148	-	-	12	131	5	-	all III
ученички	90	-	-	-	88	2	-	female students
IV сé	128	-	-	-	13	112	3	all IV
ученички	64	-	-	-	-	63	1	female students
V сé	14	-	-	-	-	11	3	all V
ученички	-	-	-	-	-	-	-	female students

СПЕЦИЈАЛНИ СРЕДНИ УЧИЛИШТА, ПАРАЛЕЛКИ, УЧЕНИЦИ И НАСТАВНИЦИ СПОРЕД ВИДОТ
НА СПРЕЧЕНОСТА НА УЧЕНИЦИТЕ
SPECIAL UPPER SECONDARY SCHOOLS, CLASS SECTIONS, STUDENTS AND TEACHERS ACCORDING
TO THE TYPE OF STUDENT'S DISABILITIES

	Учили- шта Schools	Пара- лелки Class sections	Ученици Students			Наставници Teachers							
			вкупно total	учени- чки female students	повто- рува- чи repeat- ers	вкупно total		со полно работно време full-time		со пократко од полното работно време part-time			
						сé all	жени women	сé all	жени women	сé all	жени women		
2009/2010													2009/2010
Вкупно	4	53	311	94	4	72	36	63	32	9	4	Total	
За слепи и слабовидни лица	1	6	14	6	4	11	7	11	7	-	-	With sight disabilities	
За глуви и наглуви лица	1	10	48	14	-	16	8	11	5	5	3	With hearing disabilities	
За ментално ретардирани лица	2	37	249	74	-	45	21	41	20	4	1	With intellectual disabilities	
2010/2011												2010/2011	
Вкупно	4	54	309	94	4	74	36	60	31	14	5	Total	
За слепи и слабовидни лица	1	7	15	6	-	13	8	11	7	2	1	With sight disabilities	
За глуви и наглуви лица	1	10	50	16	2	17	8	13	7	4	1	With hearing disabilities	
За ментално ретардирани лица	2	37	244	72	2	44	20	36	17	8	3	With intellectual disabilities	

СПЕЦИЈАЛНИ СРЕДНИ УЧИЛИШТА, ПАРАЛЕЛКИ, УЧЕНИЦИ И НАСТАВНИЦИ, ПО ОПШТИНИ
SPECIAL UPPER SECONDARY SCHOOLS, CLASS SECTIONS, STUDENTS AND TEACHERS BY MUNICIPALITIES

	Училишта Schools	Ученици Students		Наставници Teachers						
		вкупно total	ученички female students	вкупно total		со полно работно време full-time		со пократко од полното работно време part-time		
				сé all	жени women	сé all	жени women	сé all	жени women	
2009/2010										2009/2010
Вкупно	4	311	94	72	36	63	32	9	4	Total
2010/2011										2010/2011
Вкупно	4	309	94	74	36	60	31	14	5	Total
Скопје-Гази Баба	1	50	16	17	8	13	7	4	1	Skopje-Gazi Baba
Скопје-Кисела Вода	1	15	6	13	8	11	7	2	1	Skopje-Kisela Voda
Скопје-Центар	1	157	43	26	9	20	7	6	2	Skopje-Centar
Штип	1	87	29	18	11	16	10	2	1	Shtip

УЧЕНИЦИ ВО СПЕЦИЈАЛНИТЕ СРЕДНИ УЧИЛИШТА СПОРЕД ВОЗРАСТА, ПОЛОТ И ГОДИНАТА НА УЧЕЊЕ
STUDENTS IN SPECIAL UPPER SECONDARY SCHOOLS, ACCORDING TO THE AGE, SEX AND YEAR OF STUDY

	Вкупно Total	14	15	16	17	18	19	20	21 и повеќе години 21 and more years	
2009/2010										2009/2010
Вкупно	311	2	43	61	97	58	25	16	9	Total
ученички	94	-	15	22	29	11	9	5	3	female students
2010/2011										2010/2011
Вкупно	309	5	50	64	78	69	25	10	8	Total
ученички	94	2	21	17	26	18	4	3	3	female students
I сé	108	5	37	32	20	7	5	1	1	I all
ученички	33	2	14	8	6	1	1	-	1	female students
II сé	100	-	13	30	33	14	6	2	2	II all
ученички	31	-	7	7	12	4	1	-	-	female students
III сé	83	-	-	2	23	36	11	6	5	III all
ученички	24	-	-	2	7	9	1	3	2	female students
IV сé	18	-	-	-	2	12	3	1	-	IV all
ученички	6	-	-	-	1	4	1	-	-	female students

Лектор на македонски јазик: Јасмина Ѓорѓиева
Macedonian Language editor: Jasmina Gjorgieva

Лектор на англиски јазик: Милан Василев
English Language editor: Milan Vasilev

Статистички преглед: Население и социјални статистики ISSN 1409-8997

Основни и средни училишта на почетокот на учебната 2010/2011
ISBN 978-608-227-032-6

Statistical review: Population and social statistics ISSN 1409-8997

Primary, lower secondary and upper secondary schools at the begining of the school year 2010/2011
ISBN 978-608-227-032-6

Излегува еднаш годишно
Annual review

Страница / Pages 51