





ОСНОВНИ И СРЕДНИ УЧИЛИШТА НА КРАЈОТ НА УЧЕБНАТА 2010/2011 ГОДИНА

PRIMARY, LOWER SECONDARY AND UPPER SECONDARY SCHOOLS AT THE END OF THE SCHOOL YEAR 2010/2011





РЕПУБЛИКА МАКЕДОНИЈА
ДРЖАВЕН ЗАВОД ЗА СТАТИСТИКА

REPUBLIC OF MACEDONIA
STATE STATISTICAL OFFICE

**ОСНОВНИ И СРЕДНИ УЧИЛИШТА НА КРАЈОТ
НА УЧЕБНАТА 2010/2011 ГОДИНА**

**PRIMARY, LOWER SECONDARY AND UPPER SECONDARY
SCHOOLS AT THE END OF THE SCHOOL YEAR 2010/2011**

СТАТИСТИЧКИ ПРЕГЛЕД: *Население и социјални статистики*
STATISTICAL REVIEW: *Population and Social Statistics*

2.4.12.06
720

Скопје, јуни 2012 / Skopje, June 2012

Издавач:

ДРЖАВЕН ЗАВОД ЗА СТАТИСТИКА НА РЕПУБЛИКА МАКЕДОНИЈА,
ул. "Даме Груев" бр.4, Скопје

Publisher:

STATE STATISTICAL OFFICE OF THE REPUBLIC OF MACEDONIA, "Dame Gruev"- 4, Skopje

Телефон/Phone +389/02/3295-600

Факс/Fax +389/02/3111-336

веб-страница/web site: <http://www.stat.gov.mk>

Одговара

м-р Благица Новковска, директор

Person responsible:

MSc. Blagica Novkovska, Director

**ВЕ МОЛИМЕ ПРИ КОРИСТЕЊЕТО НА ОВАА ПУБЛИКАЦИЈА, НАВЕДЕТЕ ГО ИЗВОРОТ
WHEN USING DATA CONTAINED HERE, PLEASE CITE THE SOURCE**

CIP - Каталогизација во публикација
Национална и универзитетска библиотека "Св. Климент Охридски", Скопје

31:373.3/.5(497.7)"2010/11"
373.3/.5(497.7)"2010/11"(083.41)

ОСНОВНИ и средни училишта на крајот на учебната 2010/2011 година =
Primary, lower secondary and upper secondary schools at the end of
2010/2011. - Скопје : Државен завод за статистика на Република
Македонија = Skopje : State statistical office of the Republic of
Macedonia, 2012. - 64 стр. : табели ; 29 см. - (Статистички преглед
/ Државен завод за статистика на Република Македонија. Население и
социјални статистики = Statistical review / State statistical office
of the Republic of Macedonia, ISSN 0580-454X. Population and
social statistics, ISSN 1409-8997 ; 2.4.12.06(720))

Текст напоредно на мак. и англ. јазик

ISBN 978-608-227-076-0

а) Основни и средни училишта - Македонија - 2010-2011 - Статистика
COBISS.MK-ID 91692554

Предговор

Во оваа публикација Државниот завод за статистика објавува податоци за воспитно-образовниот процес во основното и во средното образование што се добиени од редовните годишни статистички истражувања спроведени на крајот на учебната 2010/2011 година во сите основни и средни училишта.

Публикацијата содржи податоци за бројот на основните училишта (редовни, специјални, за возрасни и за основните уметнички училишта), нивната работа во смени, паралелки, ученици по пол и според припадноста кон етничка заедница, ученици според постигнатиот успех, ученици кои завршиле училиште, како и податоци за кујни и библиотеки во училиштата. Освен тоа, презентирани се бројни податоци за наставниците според видот на работниот однос, полот, националноста, степенот на стручна подготовка, како и податоци за стручните работници.

Кај средните училишта (редовни и специјални), покрај бројот на училиштата, се презентираат и податоци за паралелките, учениците по пол и според припадноста кон етничка заедница, структурата, успехот, како и податоци за завршените ученици според времетраењето на образовните програми, податоци за наставниците според видот на работниот однос, националната припадност, како и податоци за стручните работници.

Публикацијата содржи и податоци за воспитно-образовниот процес во основното и во средното образование што се изведува на албански, турски и српски јазик.

Податоците се дадени според новата територијална организација на општините ("Сл. весник на Република Македонија", број 55/2004).

Државниот завод за статистика се надева дека публикацијата ќе ја исполни својата основна улога и на корисниците ќе им пружи бројни податоци за понатамошни анализи и планирања.

Скопје, јуни 2012 година

Раководител на сектор
Виолета Крстева

Preface

In this publication, the State Statistical Office is publishing data on the educational process in primary, lower secondary and upper secondary education, which are collected through the regular annual statistical surveys conducted at the end of the school year 2010/2011 in all types of schools.

The publication comprises data on the number of primary and lower secondary schools (regular, special, adult schools and art schools), their work in shifts, class sections, students by sex and ethnic affiliation, their final results, graduated students, as well as data on school kitchens and libraries. Also, there are a lot of data on teachers according to the type of employment, ethnic affiliation, level of education and supporting staff.

For upper secondary schools (regular and special), in addition to the number of schools, also included are data on class sections, students by sex, ethnic affiliation, qualification, their final results and graduated students according to educational programs, teachers by the type of employment, ethnic affiliation, level of education and supporting staff.

The publication also contains data on the educational process in primary, lower secondary and upper secondary education, which is performed in Albanian, Turkish and Serbian language.

The data are presented according to the new territorial organization of the local self-government ("Official Gazette of the Republic of Macedonia" No 55/2004).

The State Statistical Office hopes that this publication will fulfil its role of providing users with data for further analysis and planning.

Skopje, June 2012

Head of Sector
Violeta Krsteva

Содржина

	Страница
Предговор	3
Методолошки објаснувања	7
Основно образование	
T-01: Редовни основни училишта, паралелки, ученици и наставници	10
T-02: Редовни основни училишта, паралелки, ученици и наставници, 2010/2011	10
T-03: Редовни основни училишта и ученици според бројот и видот на смените, 2010/2011	11
T-04: Редовни основни училишта според бројот на учениците, 2010/2011	11
T-05: Редовни основни училишта според бројот на паралелките, 2010/2011	12
T-06: Паралелки по одделенија, 2010/2011	12
T-07: Комбинирани и некомбинирани паралелки и ученици, 2010/2011	12
T-08: Редовни основни училишта според видот на паралелките, 2010/2011	12
T-09: Ученици по одделенија и успех на учениците на крајот на учебната година, 2010/2011	13
T-10: Успех на учениците кои го завршиле одделението, според оценките, 2010/2011	13
T-11: Ученици кои во текот на учебната 2010/2011 година се отпишале од училиштето (редовни основни училишта)	14
T-12: Училишни кујни во редовните основни училишта, 2010/2011	14
T-13: Библиотеки во редовните основни училишта, 2010/2011	14
T-14: Ученици во редовните основни училишта според припадноста кон етничка заедница и јазикот на кој се изведува наставата, по пол - 2010/2011	15
T-15: Наставници и стручни работници во редовните основни училишта, според степенот на стручната подготовка, 2010/2011	15
T-16: Редовни основни училишта, паралелки, ученици по пол и по одделенија, според јазикот на кој се изведува наставата	16
T-17: Наставници во редовните основни училишта, според видот на работниот однос, 2010/2011	17
T-18: Наставници во редовните основни училишта според звањето и јазикот на кој се изведува наставата, 2010/2011	18
T-19: Наставници во редовните основни училишта според припадноста кон етничка заедница, 2010/2011	19
T-20: Редовни основни училишта по региони, 2010/2011	19
T-21: Училишта, паралелки, ученици по пол, ученици кои завршиле училиште и наставници по општини (редовни основни училишта), 2010/2011	20
T-22: Ученици во редовните основни училишта по одделенија, 2010/2011	22
T-23: Ученици според припадноста кон етничка заедница, по општини, 2010/2011 (редовни основни училишта)	28
T-24: Ученици кои завршиле училиште според припадноста кон етничка заедница, по општини, 2010/2011 (редовни основни училишта)	34
T-25: Специјални основни училишта, ученици според видот на спреченоста и наставници, 2010/2011	40
T-26: Ученици во специјалните основни училишта според полот, јазикот на кој се изведува наставата и ученици кои завршиле соодветно одделение	41
T-27: Основни училишта за возрастни лица според јазикот на кој се изведува наставата, завршени ученици и наставници, 2010/2011	42
T-28: Основни уметнички училишта - крај на учебната 2010/2011 година	42
Средно образование	
T-29: Редовни средни училишта, паралелки, ученици и наставници	44
T-30: Редовни средни училишта, паралелки, ученици и наставници според јазикот на кој се изведува наставата, 2010/2011	44
T-31: Основни индикатори за редовните средни училишта, 2010/2011	45
T-32: Ученици во редовното средно образование по години и според успехот, 2010/2011	45
T-33: Ученици во редовното средно образование според припадноста кон етничка заедница, по пол - 2010/2011	46
T-34: Редовни ученици во редовните средни училишта кои завршиле училиште, според припадноста кон етничка заедница, 2010/2011	46
T-35: Вонредни ученици во редовните средни училишта кои завршиле училиште, според припадноста кон етничка заедница, 2010/2011	47
T-36: Лица кои стекнале специјалистичко образование и стручна оспособеност за работа, 2010/2011	47
T-37: Редовни средни училишта, ученици според структурата и по години, 2010/2011	48
T-38: Редовни и вонредни ученици кои завршиле училиште според структурата за која се оспособиле, 2010/2011	50
T-39: Ученици кои во текот на учебната 2010/2011 година се отпишале од училиштето (редовно средно образование)	52
T-40: Наставници во редовното средно образование според видот на работниот однос и јазикот на кој се изведува наставата, 2010/2011	52
T-41: Наставници и стручни соработници во редовните средни училишта според припадноста кон етничка заедница, 2010/2011	52
T-42: Наставници во редовното средно образование според степенот на стручната подготовка и јазикот на кој се изведува наставата, 2010/2011	53
T-43: Редовни средни училишта по региони, 2010/2011	54
T-44: Приватни средни училишта по региони, 2010/2011	54
T-45: Редовни средни училишта, по општини, 2010/2011	55
T-46: Редовни и вонредни ученици кои завршиле училиште според структурата за која се оспособиле, по општини 2010/2011	56
T-47: Средни верски училишта, ученици и наставници, 2010/2011	62
T-48: Средни верски училишта, ученици по години, 2010/2011	62
T-49: Специјални средни училишта според видот на спреченоста на учениците, 2010/2011	62
T-50: Специјални средни училишта, вкупно ученици, ученици кои завршиле училиште и наставници, 2010/2011	63
T-51: Специјални средни училишта, ученици по години и струка - 2010/2011	63

Contents

	Page
Preface	3
Methodological notes	7
Primary and Lower Secondary Education	
T-01: Regular primary and lower secondary schools, class sections, students and teachers	10
T-02: Regular primary and lower secondary schools, class sections, students and teachers, 2010/2011.....	10
T-03: Regular primary and lower secondary schools and students according to the number and type of shifts, 2010/2011	11
T-04: Regular primary and lower secondary schools according to the number of students, 2010/2011.....	11
T-05: Regular primary and lower secondary schools according to the number of class sections, 2010/2011	12
T-06: Class sections by grades, 2010/2011	12
T-07: Combined and uncombined class sections and number of students, 2010/2011.....	12
T-08: Regular primary and lower secondary schools according to the type of class sections, 2010/2011.....	12
T-09: Students by grades and their final results at the end of the school year, 2010/2011	13
T-10: Final results of students who finished the grade, by marks, 2010/2011.....	13
T-11: Students who dropped out from school during the school year 2010/2011 (regular primary and lower secondary school).....	14
T-12: School kitchens in regular primary and lower secondary schools, 2010/2011	14
T-13: Libraries in regular primary and lower secondary schools - 2010/2011.....	14
T-14: Students in regular primary and lower secondary schools, by sex, ethnic affiliation, and language of instruction - 2010/2011	15
T-15: Teachers and supporting staff in regular primary and lower secondary schools, according to the level of education, 2010/2011.....	15
T-16: Regular primary and lower secondary schools, class sections, students by sex, by grades and by language of instruction	16
T-17: Teachers in regular primary and lower secondary schools, according to the type of employment, 2010/2011	17
T-18: Teachers in regular primary and lower secondary schools according to occupation and language of instruction, 2010/2011	18
T-19: Teachers in regular primary and lower secondary schools, by ethnic affiliation, 2010/2011.....	19
T-20: Regular primary and lower secondary schools by regions, 2010/2011	19
T-21: Schools, class sections, students by sex, graduated students and teachers by municipalities, (regular primary and lower secondary schools) 2010/2011	20
T-22: Students in regular primary and lower secondary schools, by grades, 2010/2011.....	22
T-23: Students according to ethnic affiliation, by municipalities, 2010/2011 (regular primary and lower secondary schools).....	28
T-24: Graduated students according to ethnic affiliation, by municipalities, 2010/2011 (regular primary and lower secondary schools).....	34
T-25: Special primary and lower secondary schools, students by types of disabilities and teachers, 2010/2011	40
T-26: Students in special primary and lower secondary schools, by sex and language of instruction, and students who have finished the grade	41
T-27: Primary and lower secondary schools for adults by language of instruction, graduated students and teachers, 2010/2011.....	42
T-28: Primary and lower secondary art schools - end of the school year, 2010/2011.....	42
Upper Secondary Education	
T-29: Regular upper secondary schools, class sections, students and teachers	44
T-30: Regular upper secondary schools, class sections, students and teachers according to the language of instruction, 2010/2011.....	44
T-31: Basic indicators for regular upper secondary schools, 2010/2011	45
T-32: Students in regular upper secondary education, by year of study and final results, 2010/2011	45
T-33: Students in regular upper secondary education, by ethnic affiliation and sex, 2010/2011	46
T-34: Full-time graduated students in regular upper secondary schools, according to ethnic affiliation, 2010/2011	46
T-35: Part-time graduated students in regular upper secondary schools, according to ethnic affiliation, 2010/2011.....	47
T-36: Persons who graduated from vocational training programmes and worker's programmes, 2010/2011	47
T-37: Regular upper secondary schools according to qualification and year of study, 2010/2011	48
T-38: Full-time and part-time graduated students according to gained qualification, 2010/2011.....	50
T-39: Students who dropped out from school during the school year 2010/2011 (regular upper secondary education).....	52
T-40: Teachers in regular upper secondary education according to the type of employment and language of instruction, 2010/2011.....	52
T-41: Teachers and supporting staff in regular upper secondary schools according to ethnic affiliation, 2010/2011	52
T-42: Teachers in regular upper secondary education according to the level of education and language of instruction, 2010/2011.....	53
T-43: Regular upper secondary schools by regions, 2010/2011.....	54
T-44: Private upper secondary schools by regions, 2010/2011.....	54
T-45: Regular upper secondary schools by municipalities, 2010/2011	55
T-46: Full-time and part-time graduated students according to gained qualification, by municipalities, 2010/2011.....	56
T-47: Religious upper secondary schools, students and teachers, 2010/2011.....	62
T-48: Religious upper secondary schools, students by year of study, 2010/2011	62
T-49: Special upper secondary schools according to the types of students' disabilities, 2010/2011	62
T-50: Special upper secondary schools, total number of students, graduated students and teachers, 2010/2011.....	63
T-51: Special upper secondary schools, students by year of study and qualification, 2010/2011	63

Методолошки објаснувања

Во оваа публикација се опфатени сите видови основни училишта (редовни, специјални, училишта за возрасни и основни уметнички училишта) и сите видови средни училишта (редовни, специјални и верски), со состојба на крајот на учебната 2010/2011 година, кои се верификувани од страна на Министерството за образование, како и секоја единица во состав на некое училиште.

Под поимот **училиште** се смета организација или воспитно-образовна единица која врши настава од одреден вид, по одреден наставен план и програма, со еден или повеќе наставници, без оглед на тоа дали таа организација има самостојна управа или е под раководство на некоја друга управа. Секоја географски одвоена единица, исто така, се смета за училишна единица.

Основното образование во Република Македонија има за цел стекнување на општо образование и подготвување за понатамошно општо или стручно образование. Основното образование е задолжително и е бесплатно.

Основни училишта се: редовните основни училишта кои можат да бидат самостојни или подрачни; специјалните основни училишта - за ученици со пречки во психофизичкиот развој; училиштата за основно образование на возрасни кои им овозможуваат на лица постари од 15 години да се здобијат со основно образование и основните музички и балетски училишта кои како дополнително образование ги посетуваат учениците од редовните основни училишта

Средното образование овозможува стекнување на знаења и развивање на способности за работа и натамошно образование. Средното образование, според Законот за средно образование, се остварува преку образовни планови и програми за: гимназиско, средно стручно, средно уметничко и средно специјално образование за ученици попречени во психофизичкиот развој. Гимназиското и средното уметничко образование траат по 4 години, додека средното стручно образование трае 3 или 4 години во кое учениците се определуваат за една од понудените струки. Во нашата земја постои и средно верско образование кое трае 4 или 5 години. Вообичаена возраст на учениците во средното образование е од 14 или 15 до 18 или 19 години. Средното образование се остварува во средни училишта кои се организираат како јавни училишта и приватни училишта.

Methodological notes

This publication covers all types of primary and lower secondary schools (regular, special, adult schools and primary and lower secondary art schools) and all types of upper secondary schools (regular, special and upper secondary religious schools) at the end of the school year 2010/2011, verified by the Ministry of Education.

A **school** is an organization or pedagogical-educational unit that is carrying out education of a particular type, according to a defined educational plan or programme, with one or more teachers, irrespective of whether it is independent or under the management of other administration. Each geographically dislocated unit is considered a school unit, too.

The main aim of the **primary and lower secondary education** in the Republic of Macedonia is providing general education and preparing the students for further general or vocational education at the next level. The primary and lower secondary education in the Republic of Macedonia is compulsory and free of charge.

Primary and lower secondary schools are: the regular primary and lower secondary schools, which can be independent or local; special primary and lower secondary schools - for the students with intellectual and physical disabilities; adult schools which allow the students older than 15 years of age to complete their general education; and primary and lower secondary music and ballet schools, which provide supplementary education for the students from the primary and lower secondary schools.

The **upper secondary education** allows obtaining knowledge and developing the skills necessary for the labour market and it prepares students for further education at the next level. According to the Law, the upper secondary education is carried out through educational plans and programmes as: general - gymnasium education, vocational upper secondary education, art upper secondary education and special upper secondary education for the students with intellectual and physical disabilities. The gymnasium and art upper secondary education last 4 years, and the vocational upper secondary education lasts 3 or 4 years, where the students can decide on one of the offered qualifications. Besides these types of education, there is also religious upper secondary education in our country that lasts 4 or 5 years. The typical age of the students in the upper secondary education is from 14 or 15 to 18 or 19. The upper secondary education is carried out in the upper secondary schools, which are organized as public or private schools.

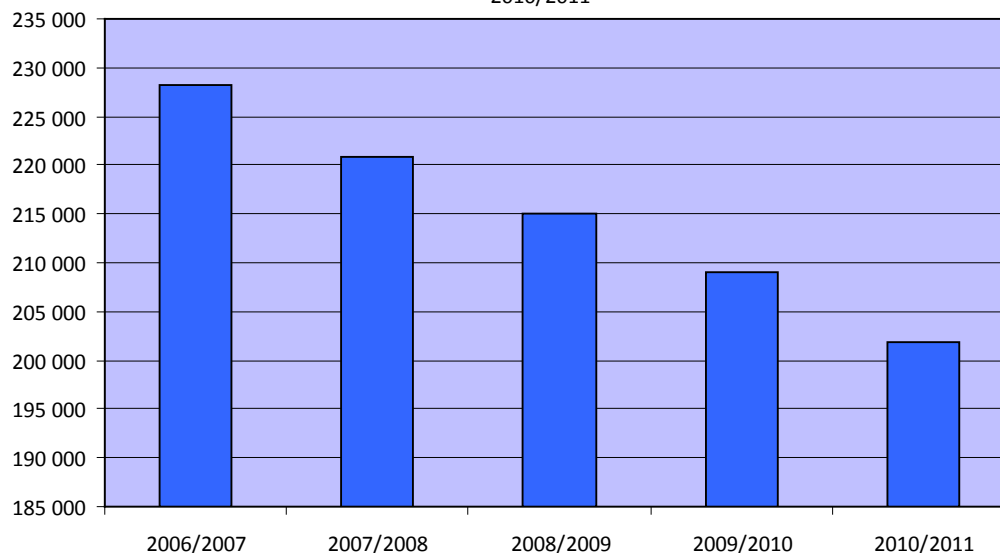
Основно образование
Primary and Lower Secondary Education

T-01: Редовни основни училишта, паралелки, ученици и наставници

T-01: Regular primary and lower secondary schools, class sections, students and teachers

	Училишта Schools	Паралелки Class sections	Ученици/Students				Наставници/Teachers					
			вкупно total	ученички females	ученици кои завршиле училиште Graduated students		вкупно total		со полно работно време full-time		со скратено работно време part-time	
					вкупно total	ученички females	сè all	жени women	сè all	жени women	сè all	жени women
2006/2007	1 000	10 775	228 207	110 694	27 747	13 553	15 106	9 366	14 256	8 888	850	478
2007/2008	997	10 713	220 833	107 054	27 046	13 239	15 691	9 820	14 726	9 285	965	535
2008/2009	991	10 713	215 078	104 012	26 915	13 092	16 205	10 359	14 961	9 647	1 244	712
2009/2010	990	10 622	208 980	101 150	25 730	12 316	16 403	10 703	14 983	9 855	1 420	848
2010/2011	990	10 567	201 914	98 006	24 512	11 969	16 946	11 092	15 200	10 061	1 746	1 031

G-01: Ученици во редовните основни училишта од 2006/2007 до 2010/2011
G-01: Students in regular primary and lower secondary schools, 2006/2007 - 2010/2011



T-02: Редовни основни училишта, паралелки, ученици и наставници, 2010/2011

T-02: Regular primary and lower secondary schools, class sections, students and teachers, 2010/2011

	Училишта Schools	Паралелки Class sections	Ученици/Students		Наставници/Teachers						
			вкупно total	ученички females	вкупно total		со полно работно време full-time		со скратено работно време part-time		
					сè all	жени women	сè all	жени women	сè all	жени women	
Вкупно	990	10 567	201 914	98 006	16 946	11 092	15 200	10 061	1 746	1 031	Total
Петтоодделенски	450	1 032	10 580	5 150	1 448	1 009	1 184	836	264	173	five-grade
Шестоодделенски	2	6	63	28	16	11	16	11	-	-	six-grade
Деветтоодделенски	538	9 259	191 271	92 828	15 482	10 072	14 000	9 214	1 482	858	nine-grade

T-03: Редовни основни училишта и ученици според бројот и видот на смените, 2010/2011

T-03: Regular primary and lower secondary schools and students according to the number and type of shifts, 2010/2011

	Вкупно училишта Total number of schools	Училишта кои работат во: Schools with:			Вкупно ученици Total number of students	Ученици кои учат во: Students that study in:			
		една смена one shift	две смени two shifts	три смени three shifts		прва смена first shift	втора смена second shift	трета смена third shift	
Петтоодделенски	450	413	36	1	10 580	9 505	1 058	17	five-grade
Шестоодделенски	2	2	-	-	63	63	-	-	six-grade
Деветтоодделенски	538	201	330	7	191 271	120 671	68 674	1 926	nine-grade

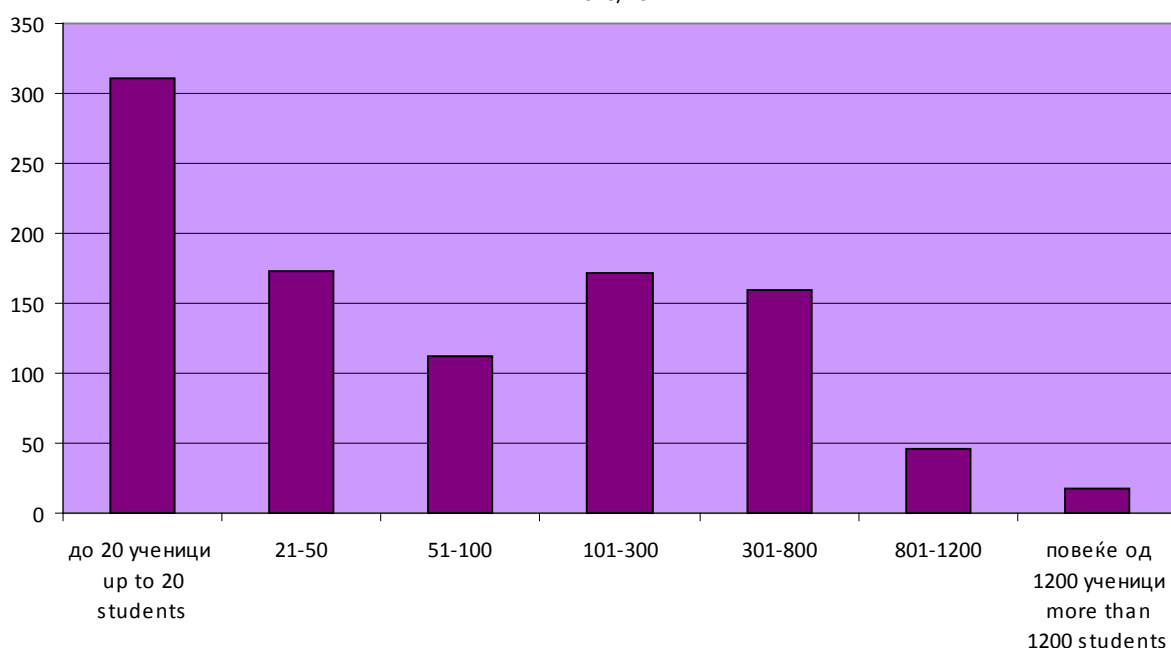
T-04: Редовни основни училишта според бројот на учениците, 2010/2011

T-04: Regular primary and lower secondary schools according to the number of students, 2010/2011

	Вкупно училишта Total number of schools	Училишта според бројот на учениците Schools according to the number of students							
		до 20 ученици up to 20 students	21-50	51-100	101-300	301-800	801-1200	повеќе од 1200 ученици More than 1200 students	
Петтоодделенски	450	281	127	32	10	-	-	-	five-grade
Шестоодделенски	2	1	-	1	-	-	-	-	six-grade
Деветтоодделенски	538	29	46	79	161	159	46	18	nine-grade

Г-02: Редовни основни училишта според бројот на учениците, 2010/2011

G-02: Regular primary and lower secondary schools according to the number of students, 2010/2011



T-05: Редовни основни училишта според бројот на паралелките, 2010/2011

T-05: Regular primary and lower secondary schools according to the number of class sections, 2010/2011

	Вкупно Total	Училишта со: / Schools with:												повеќе од 20 паралелки more than 20 class sections	Total
		1 паралелка 1 class section	2	3	4	5	6	7	8	9	10	11-15	16-20		
Вкупно	990	206	117	87	31	63	31	28	26	80	17	63	73	168	Total
Структура %	100.0	20.8	11.8	8.8	3.1	6.4	3.1	2.8	2.6	8.1	1.7	6.4	7.4	17.0	Structure %

T-06: Паралелки по одделенија, 2010/2011

T-06: Class sections by grades, 2010/2011

	Вкупно училишта Total number of schools	Паралелки Class sections	сè all	Број на некомбинирани паралелки Number of uncombined class sections								Комбинирани паралелки Combined class sections				Total
				I	II	III	IV	V	VI	VII	VIII	сè all	I - IV	V- VIII	оддел. и предметна primary and lower secondary	
Вкупно	990	10 567	9 677	1 125	1 055	1 055	949	2 016	1 199	1 137	1 141	890	526	87	277	Total
Петтоодделенски	450	1 032	474	130	90	85	82	87	-	-	-	558	291	2	265	five-grade
Шестоодделенски	2	6	2	-	-	-	-	1	1	-	-	4	3	1	-	six-grade
Деветтоодделенски	538	9 529	9 201	995	965	970	867	1 928	1 198	1 137	1 141	328	232	84	12	nine-grade

T-07: Комбинирани и некомбинирани паралелки и ученици, 2010/2011 година

T-07: Combined and uncombined class sections and number of students, 2010/2011

Вкупно Total		Со 2 одделенија with 2 class sections		Со 3 одделенија with 3 class sections		Со 4 и повеќе одделенија with 4 and more class sections		Некомбинирани паралелки uncombined class sections	
паралелки class sections	ученици students	паралелки class sections	ученици students	паралелки class sections	ученици students	паралелки class sections	ученици students	паралелки class sections	ученици students
10 567	201 914	566	5 514	168	1 435	154	1 527	9 679	193 438

T-08: Редовни основни училишта според видот на паралелките, 2010/2011

T-08: Regular primary and lower secondary schools according to the type of class sections, 2010/2011

	Училишта според видот на паралелките Schools by type of class sections				Паралелки - број Number of class sections			Total
	вкупно total	некомбинирани uncombined	комбинирани combined	некомбинирани и комбинирани uncombined and combined	вкупно total	некомбинирани uncombined	комбинирани combined	
Вкупно	990	441	327	222	10 567	9 679	888	Total
Структура %	100.0	44.6	33.0	22.4	100.0	91.6	8.4	Structure %

T-09: Ученици по одделенија и успех на учениците на крајот на учебната година, 2010/2011

T-09: Students by grades and their final results at the end of the school year, 2010/2011

Ученици по одделенија	Вкупно ученици Total number of students	Ученички females	Вкупно завршиле одделение (јуни-август) Total number of students who finished grade (june-august)					Не го завршиле одделението Didn't finish the grade		Неоценети ученици Students without marks		Students by grades
			сè all	ученички females	од тоа/of which			сè all	ученички females	сè all	ученички females	
					на крајот на наставниот период во јуни at the end of the instructional period in June	преведени со негативна оценка with negative mark	положиле поправен или класен испит passed a resit or final exam					
Вкупно	201 914	98 006	200 696	97 512	200 439	30	227	465	148	753	346	Total
I	22 130	10 658	22 124	10 655	22 124	-	-	-	-	6	3	I
II	22 368	10 920	22 365	10 919	22 364	1	-	-	-	3	1	II
III	22 460	10 921	22 455	10 921	22 455	-	-	-	-	5	-	III
IV	18 275	8 829	18 154	8 774	18 118	29	7	17	7	104	48	IV
V	44 470	21 576	43 938	21 348	43 901	-	37	183	58	349	170	V
VI	23 569	11 383	23 302	11 297	23 254	-	48	133	33	134	53	VI
VII	24 037	11 710	23 846	11 629	23 732	-	114	96	37	95	44	VII
VIII	24 605	12 009	24 512	11 969	24 491	-	21	36	13	57	27	VIII

T-10: Успех на учениците кои го завршиле одделението, според оценките, 2010/2011

T-10: Final results of students who finished the grade, by marks, 2010/2011

	Вкупно Total	Со успех / Final results				Описно оценети ученици ¹⁾ Descriptively evaluated students ¹⁾	
		одличен excellent	многу добар very good	добар good	доволен sufficient		
Вкупно	200 696	66 330	29 286	25 727	12 483	66 870	Total
I	22 124	26	21	19	12	22 046	I
II	22 365	29	25	11	11	22 289	II
III	22 455	75	32	15	5	22 328	III
IV	18 154	10 339	3 774	2 576	1 258	207	IV
V	43 938	23 753	9 419	7 360	3 406	-	V
VI	23 302	11 047	5 231	4 808	2 216	-	VI
VII	23 846	9 930	5 228	5 591	3 097	-	VII
VIII	24 512	11 131	5 556	5 347	2 478	-	VIII

¹⁾ Со одлука на Министерството за образование, дел од училиштата се вклучени во проектот "Описно оценување на учениците од I, II и III одделение", поради што дел од учениците се описно оценети и оттаму произлегува несогласањето на бројот на учениците според успехот во I и II одделение

¹⁾ By decision of the Ministry of Education, some schools are included in the project "Descriptive evaluation of students in I, II and III grade", and some of the students are evaluated descriptively, which causes a discrepancy in the number of students according to their final results in I and II grade.

T-11: Ученици кои во текот на учебната 2010/2011 година се отпишале од училиштето (редовни основни училишта)

T-11: Students who dropped out from school during the school year 2010/2011 (Regular primary and lower secondary school)

	Ученици кои се отпишале Students who dropped out	Ученици кои заминале Students who left					Ученици кои го прекинале школувањето Students who terminated their education						Total	
		вкупно Total	од тоа заминале во: of which left to:				вкупно Total	го прекинале школувањето во: terminated their education in:						
			друго училиште во исто место на живеење another school in the same place of residence	друго училиште во Република Македонија another school in the Republic of Macedonia	други држави other countries	непознато un-known		I-IV одделение I - IV grade	во V одделение V grade	во VI одделение VI grade	во VII одделение VII grade	во VIII одделение VIII grade		непознато Un-known
Вкупно	2 163	1 771	710	333	664	64	392	205	83	40	28	25	11	Total
ученички	990	801	313	150	306	32	189	106	44	15	11	11	2	females

T-12: Училишни кујни во редовните основни училишта, 2010/2011

T-12: School kitchens in regular primary and lower secondary schools, 2010/2011

	Млечен оброк Milk meal		Топол оброк Hot meal		Училишта со бесплатна исхрана Schools with free food	Корисници на бесплатна исхрана Users of free meals		Total
	кујни kitchens	корисници users	кујни kitchens	корисници users		I - IV	V - VIII	
Вкупно	121	15 760	77	10 236	18	151	96	Total

T-13: Библиотеки во редовните основни училишта - 2010/2011

T-13: Libraries in regular primary and lower secondary schools - 2010/2011

	Училишта кои имаат библиотеки Schools which have libraries	Библиотеки според бројот на книгите Libraries by number of books								Вкупен број на книги Total number of books	Зголемување на фондот на книгите во текот на 2010/2011 Increase in the number of books 2010/2011	Total
		до 250 книги up to 250 books	251-500	501-1000	1001-2000	2001-3000	3001-5000	5001-10000	повеќе од 10000 книги more than 10000 books			
Вкупно	393	41	17	13	37	35	45	124	81	2 413 992	66 834	Total
Петто-одделенски	48	30	10	2	5	1	-	-	-	16 999	18	five-grade
Деветто-одделенски	345	11	7	11	32	34	45	124	81	2 396 993	66 816	nine-grade

T-14: Ученици во редовните основни училишта според припадноста кон етничка заедница и јазикот на кој се изведува наставата, по пол - 2010/2011

T-14: Students in regular primary and lower secondary schools, by sex, ethnic affiliation and language of instruction - 2010/2011

	Вкупно Total	Македонци Macedonians	Албанци Albanians	Турци Turks	Роми Roma	Власи Vlachs	Срби Serbs	Бошњаци Bosniaks	Други Other	Не се изјасниле Not specified	Непознато Unknown	
Вкупно	201 914	109 765	66 156	9 011	9 933	316	1 733	1 994	2 980	22	4	Total
ученички	98 007	53 869	31 621	4 329	4 835	132	798	946	1 473	4	-	females
Македонски												Macedonian
сè	130 200	109 715	1 406	2 997	9 593	316	1 588	1 627	2 932	22	4	all
ученички	63 709	53 843	731	1 363	4 684	132	728	776	1 448	4	-	females
Албански												Albanian
сè	65 121	-	64 724	23	322	-	-	5	47	-	-	all
ученички	31 066	-	30 878	10	151	-	-	3	24	-	-	females
Турски												Turkish
сè	6 043	-	26	5 991	18	-	-	7	1	-	-	all
ученички	2 969	-	12	2 956	-	-	-	-	1	-	-	females
Српски												Serbian
сè	550	50	-	-	-	-	145	355	-	-	-	all
ученички	263	26	-	-	-	-	70	167	-	-	-	females

T-15: Наставници и стручни работници во редовните основни училишта, според степенот на стручната подготовка, 2010/2011

T-15: Teachers and supporting staff in regular primary and lower secondary schools, according to the level of education, 2010/2011

	Вкупно Total		Степен на образование Level of education								
	сè all	жени women	факултет university education		висока стручна школа higher vocational education		средно upper secondary education		друго other		
			сè all	жени women	сè all	жени women	сè all	жени women	сè all	жени women	
Вкупно	17 690	11 641	12 413	8 857	4 807	2 667	455	114	15	3	Total
од тоа стручни работници	744	549	643	486	81	51	18	11	2	1	supporting staff

**T-16: Редовни основни училишта, паралелки, ученици по пол и по одделенија,
според јазикот на кој се изведува наставата**

**T-16: Regular primary and lower secondary schools, class sections, students by sex,
by grades and by language of instruction**

	2009/2010					2010/2011					
	Вкупно Total	Наставата се изведува на: instruction is carried out in:				Вкупно Total	Наставата се изведува на: instruction is carried out in:				
		маке-донски Macedonian	албан-ски Albanian	турски Turkish	српски Serbian		маке-донски Macedonian	албан-ски Albanian	турски Turkish	српски Serbian	
Училишта ¹⁾	990	729	289	62	7	990	731	288	62	7	Schools ¹⁾
Паралелки	10 622	6 812	3 426	348	36	10 567	6 773	3 403	352	39	Class sections
Ученици											Students
сè	208 980	133 468	69 034	6 062	416	201 914	130 200	65 121	6 043	550	all
ученички	101 150	64 864	33 081	3 004	201	98 006	63 708	31 066	2 969	263	females
Ученици по одделенија											Students by grades
I сè	22 692	14 835	7 088	720	49	22 130	14 403	6 867	796	64	I all
I ученички	11 034	7 253	3 403	358	20	10 658	7 040	3 220	364	34	I females
II сè	22 829	15 006	7 043	715	65	22 368	14 658	6 913	742	55	II all
II ученички	11 069	7 309	3 376	355	29	10 920	7 216	3 315	368	21	II females
III сè	18 002	11 210	6 213	531	48	22 460	14 796	6 887	706	71	III all
III ученички	8 713	5 448	2 979	259	27	10 921	7 249	3 278	359	35	III females
IV сè	46 059	29 425	15 020	1 494	120	18 275	11 319	6 346	548	62	IV all
IV ученички	22 426	14 422	7 197	746	61	8 829	5 511	3 035	252	31	IV females
V сè	24 227	15 429	8 044	718	36	44 470	28 845	14 164	1 351	110	V all
V ученички	11 660	7 425	3 837	377	21	21 576	14 095	6 731	697	53	V females
VI сè	24 367	15 458	8 266	610	33	23 569	15 159	7 664	685	61	VI all
VI ученички	11 873	7 575	3 989	295	14	11 383	7 333	3 676	341	33	VI females
VII сè	24 983	15 909	8 422	622	30	24 037	15 285	8 086	599	67	VII all
VII ученички	12 026	7 722	3 986	303	15	11 710	7 537	3 851	293	29	VII females
VIII сè	25 821	16 196	8 938	652	35	24 605	15 735	8 194	616	60	VIII all
VIII ученички	12 349	7 710	4 314	311	14	12 009	7 727	3 960	295	27	VIII females
Завршиле училиште											Graduated students
сè	25 730	16 149	8 897	649	35	24 512	15 678	8 162	612	60	all
ученички	12 316	7 691	4 302	309	14	11 969	7 697	3 950	295	27	females
Наставници											Teachers
сè	16 403	10 656	5 174	514	59	16 946	11 062	5 242	545	97	all
жени	10 703	7 925	2 474	255	49	11 092	8 244	2 504	269	75	women

¹⁾ Бројот на училиштата по наставен јазик не го дава податокот во "вкупно" поради двојазичноста или тројазичноста на дел од училиштата

¹⁾ The number of schools by language of instruction does not correspond to the data in "total" because of the bilingual or trilingual instruction in some schools

T-17: Наставници во редовните основни училишта, според видот на работниот однос, 2010/2011

T-17: Teachers in regular primary and lower secondary schools, according to the type of employment, 2010/2011

	Вкупно Total		На неопределено време For indefinite time				На определено време For definite time				
	сè all	жени women	со полно работно време full-time		со покусо од полното работно време part-time		со полно работно време full-time		со покусо од полното работно време part-time		
			сè all	жени women	сè all	жени women	сè all	жени women	сè all	жени women	
Вкупно	16 946	11 092	11 507	7 636	418	208	3 693	2 425	1 328	823	Total
Наставници за предучилишно образование	1 263	1 149	1 019	934	5	5	233	205	6	5	Teachers in first grade
Наставници за одделенска настава	5 487	4 244	4 359	3 332	19	15	1 011	817	98	80	Teachers in primary grades
Наставници за одделенска и предметна настава	811	527	351	221	65	26	232	158	163	122	Teachers in primary and lower secondary grades
Наставници за предметна настава	9 378	5 168	5 771	3 145	329	162	2 217	1 245	1 061	616	Teachers in lower secondary grades
Од тоа предаваат на:											Of which in:
Македонски јазик	11 062	8 244	7 631	5 788	317	159	2 030	1 601	1 084	696	Macedonian language Total
Вкупно											
Наставници за предучилишно образование	1 263	1 149	1 019	934	5	5	233	205	6	5	Teachers in first grade
Наставници за одделенска настава	3 171	2 816	2 600	2 281	7	6	498	471	66	58	Teachers in primary grades
Наставници за одделенска и предметна настава	506	357	212	141	33	14	129	102	132	100	Teachers in primary and lower secondary grades
Наставници за предметна настава	6 115	3 918	3 793	2 428	272	134	1 170	823	880	533	Teachers in lower secondary grades
Албански јазик	5 242	2 504	3 506	1 643	77	34	1 458	725	201	102	Albanian language Total
Вкупно											
Наставници за одделенска настава	2 026	1 263	1 600	954	7	6	400	289	19	14	Teachers in primary grades
Наставници за одделенска и предметна настава	259	137	115	64	25	8	96	50	23	15	Teachers in primary and lower secondary grades
Наставници за предметна настава	2 957	1 104	1 791	625	45	20	962	386	159	73	Teachers in lower secondary grades
Турски јазик	545	269	292	146	24	15	186	83	43	25	Turkish language Total
Вкупно											
Наставници за одделенска настава	261	140	137	79	5	3	106	50	13	8	Teachers in primary grades
Наставници за одделенска и предметна настава	37	25	16	9	7	4	6	5	8	7	Teachers in primary and lower secondary grades
Наставници за предметна настава	247	104	139	58	12	8	74	28	22	10	Teachers in lower secondary grades
Српски јазик	97	75	78	59	-	-	19	16	-	-	Serbian language Total
Вкупно											
Наставници за одделенска настава	29	25	22	18	-	-	7	7	-	-	Teachers in primary grades
Наставници за одделенска и предметна настава	9	8	8	7	-	-	1	1	-	-	Teachers in primary and lower secondary grades
Наставници за предметна настава	59	42	48	34	-	-	11	8	-	-	Teachers in lower secondary grades

T-18: Наставници во редовните основни училишта според звањето и јазикот на кој се изведува наставата, 2010/2011

T-18: Teachers in regular primary and lower secondary schools according to occupation and language of instruction, 2010/2011

	Вкупно		Раководен кадар		Наставници за прво одделение		Наставници за одделенска настава		Наставници за предметна настава		Наставници за дневен престој		Total
	Total		Management personnel		Teachers in first grade		Teachers in primary grades		Teachers in lower secondary grades		Teachers in day care after lessons		
	сé all	жени women	сé all	жени women	сé all	жени women	сé all	жени women	сé all	жени women	сé all	жени women	
Вкупно	16 946	11 092	471	197	1 123	1 027	5 537	4 275	9 697	5 481	118	112	Total
Факултет	11 770	8 371	421	187	824	762	3 950	3 310	6 483	4 025	92	87	Faculty
Високо стручно образование	4 726	2 616	48	9	283	256	1 408	931	2 962	1 396	25	24	Higher vocational education
Средно образование	437	103	1	-	16	9	172	34	247	59	1	1	Upper secondary education
Друго образование	13	2	1	1	-	-	7	-	5	1	-	-	Other education
Македонски јазик - вкупно	11 062	8 244	301	168	710	669	3 594	3 181	6 348	4 122	109	104	Macedonian language - total
Факултет	8 149	6 304	283	161	519	489	2 721	2 481	4 540	3 092	112	81	Faculty
Високо стручно образование	2 870	1 915	17	6	188	179	864	694	1 778	1 013	23	23	Higher vocational education
Средно образование	39	23	-	-	3	1	9	6	27	16	-	-	Upper secondary education
Друго образование	5	2	1	1	-	-	1	-	3	1	-	-	Other education
Албански јазик - вкупно	5 242	2 504	145	21	373	329	1 687	958	3 029	1 189	8	7	Albanian language - total
Факултет	3 200	1 825	119	18	276	251	1 073	736	1 727	815	5	5	Faculty
Високо стручно образование	1 682	612	25	3	88	73	479	201	1 088	334	2	1	Higher vocational education
Средно образование	352	67	1	-	9	5	129	21	212	40	1	1	Upper secondary education
Друго образование	8	-	-	-	-	-	6	-	2	-	-	-	Other education
Турски јазик - вкупно	545	269	17	2	34	23	234	117	259	126	1	1	Turkish language - total
Факултет	352	190	13	2	26	19	141	80	171	88	1	1	Faculty
Високо стручно образование	146	66	4	-	4	1	58	30	80	35	-	-	Higher vocational education
Средно образование	46	13	-	-	4	3	34	7	8	3	-	-	Upper secondary education
Српски јазик - вкупно	97	75	8	6	6	6	22	19	61	44	-	-	Serbian language - total
Факултет	69	52	6	6	3	3	15	13	45	30	-	-	Faculty
Високо стручно образование	28	23	2	-	3	3	7	6	16	14	-	-	Higher vocational education
Средно образование	-	-	-	-	-	-	-	-	-	-	-	-	Upper secondary education

T-19: Наставници во редовните основни училишта, според припадноста кон етничка заедница, 2010/2011

T-19: Teachers in regular primary and lower secondary schools, by ethnic affiliation, 2010/2011

	Вкупно Total	Македонци Macedonians	Албанци Albanians	Турци Turks	Роми Roma	Власи Vlachs	Срби Serbs	Бошњаци Bosniaks	Други Other	Не се изјасниле Not specified	Непознато Unknown	
Вкупно	16 946	10 896	5 112	502	29	53	164	56	133	1	-	Total
Жени	11 092	8 200	2 409	230	16	41	121	31	44	-	-	Women
Македонски јазик												Macedonian language
Вкупно	11 062	10 492	113	67	27	50	148	36	128	1	-	Total
Жени	8 244	7 924	71	30	15	39	108	18	39	-	-	Women
Албански јазик												Albanian language
Вкупно	5 242	222	4 981	21	2	2	2	8	4	-	-	Total
Жени	2 504	154	2 327	11	1	1	1	5	4	-	-	Women
Турски јазик												Turkish language
Вкупно	545	111	18	414	-	1	-	-	1	-	-	Total
Жени	269	67	11	189	-	1	-	-	1	-	-	Women
Српски јазик												Serbian language
Вкупно	97	71	-	-	-	-	14	12	-	-	-	Total
Жени	75	55	-	-	-	-	12	8	-	-	-	Women

T-20: Редовни основни училишта по региони, 2010/2011

T-20: Regular primary and lower secondary schools by regions, 2010/2011

	Училишта Schools	Паралелки Class sections	Ученици Students		Ученици кои завршиле училиште Graduated students		Наставници/ Teachers						
			вкупно total	ученички females	вкупно total	ученички females	вкупно Total		со полно работно време full-time		со покусо од полното работно време part-time		
							сè all	жени women	сè all	жени women	сè all	жени women	
Вкупно	990	10 567	201 914	98 006	24 512	11 969	16 946	11 092	15 200	10 061	1 746	1 031	Total
Вардарски	82	740	14 157	6 862	1 705	805	1 176	846	1 025	745	151	101	Vardar
Источен	94	865	15 432	7 569	1 824	918	1 393	927	1 199	820	194	107	East
Југозападен	124	1 293	20 469	9 973	2 710	1 317	2 127	1 217	1 986	1 145	141	72	Southwest
Југоисточен	119	886	15 981	7 784	1 860	883	1 581	1 050	1 158	808	423	242	Southeast
Пелагониски	173	1 161	20 623	10 077	2 538	1 284	1 892	1 334	1 569	1 138	323	196	Pelagonia
Полошки	145	1 869	32 935	15 776	4 309	2 126	2 854	1 507	2 719	1 425	135	82	Polog
Североисточен	97	1 007	18 890	9 072	2 269	1 092	1 564	948	1 411	864	153	84	Northeast
Скопски	156	2 746	63 427	30 893	7 297	3 544	4 359	3 263	4 133	3 116	226	147	Skopje

**T-21: Училишта, паралелки, ученици по пол, ученици кои завршиле училиште и наставници по општини
(редовни основни училишта) 2010/2011**

**T-21: Schools, class sections, students by sex, graduated students and teachers by municipalities,
(regular primary and lower secondary schools) 2010/2011**

	Училишта Schools	Паралелки Class sections	Ученици/Students		Ученици кои завршиле училиште Graduated students	Наставници/Teachers		
			вкупно total	ученички females		вкупно total	од тоа со полно работно време full-time	
Република Македонија	990	10 567	201 914	98 006	24 512	16 946	15 200	Republic of Macedonia
Скопје	100	2 264	53 722	26 256	6 130	3 628	3 432	Skopje
Аеродром	9	257	6 351	3 074	685	452	432	Aerodrom
Бутел	8	223	5 007	2 452	597	328	307	Butel
Гази Баба	15	312	7 371	3 598	872	462	439	Gazi Baba
Ѓорче Петров	7	147	3 284	1 593	399	233	229	Djorche Petrov
Карпош	11	252	6 216	3 150	711	441	434	Karposh
Кисела Вода	10	184	4 364	2 214	561	307	281	Kisela Voda
Сарај	21	245	5 332	2 584	586	372	344	Saraj
Центар	7	167	4 060	1 943	445	323	309	Centar
Чаир	9	322	7 616	3 633	923	505	459	Chair
Шуто Оризари	3	155	4 121	2 015	351	205	198	Shuto Orizari
Арачиново	4	87	2 147	1 025	250	126	125	Arachinovo
Берово	9	77	1 203	588	149	116	109	Berovo
Битола	49	418	7 813	3 913	961	697	568	Bitola
Богданци	4	32	681	329	76	62	36	Bogdanci
Боговиње	14	193	3 446	1 664	429	303	287	Bogovinje
Босилово	14	93	1 227	613	142	170	102	Bosilovo
Брвеница	11	99	1 835	877	259	145	142	Brvenica
Валандово	12	64	1 040	547	135	154	65	Valandovo
Василево	12	71	1 065	485	110	129	111	Vasilevo
Вевчани	1	18	233	124	24	26	24	Vevchani
Велес	19	231	4 838	2 369	584	362	335	Veles
Виница	12	102	1 604	776	211	172	148	Vinica
Вранештица	3	10	51	25	5	10	10	Vraneshtica
Врапчиште	13	180	2 992	1 429	373	298	292	Vrapchishte
Гевгелија	11	88	1 937	952	236	146	117	Gevgelija
Гостивар	29	456	7 664	3 654	1 035	664	647	Gostivar
Градско	5	24	348	173	47	34	29	Gradsko
Дебар	7	132	2 332	1 189	295	209	209	Debar
Дебарца	11	33	280	142	39	106	81	Debarca
Делчево	9	95	1 388	692	149	140	124	Delchevo
Демир Капија	5	23	349	174	35	33	23	Demir Kapija
Демир Хисар	16	50	645	334	97	77	51	Demir Hisar
Дојран	7	18	266	124	34	40	23	Dojran
Долнени	21	123	1 825	842	241	206	178	Dolneni
Другово	4	16	197	87	36	27	20	Drugovo
Желино	17	190	3 274	1 587	372	277	255	Zhelino
Зајас	12	72	765	364	125	132	102	Zajas
Зелениково	10	34	380	166	58	44	43	Zelenikovo
Зрновци	2	17	235	113	32	30	23	Zrnovci
Илинден	8	79	1 847	869	213	111	98	Ilinden
Јегуновце	16	75	984	498	131	120	96	Jegunovce

**T-21: Училишта, паралелки, ученици по пол, ученици кои завршиле училиште и наставници по општини
(редовни основни училишта) 2010/2011**

**T-21: Schools, class sections, students by sex, graduated students and teachers by municipalities,
(regular primary and lower secondary schools) 2010/2011**

	Училишта Schools	Паралелки Class sections	Ученици/Students		Ученици кои завршиле училиште Graduated students	Наставници/Teachers		
			вкупно total	ученички females		вкупно total	од тоа со полно работно време full-time	
Кавадарци	12	170	3 601	1 726	450	288	254	Kavadarci
Карбинци	10	37	528	269	55	78	61	Karbinci
Кичево	5	145	2 727	1 305	356	229	209	Kichevo
Конче	6	25	329	158	26	51	39	Konche
Кочани	11	154	3 313	1 619	384	239	217	Kochani
Кратово	11	48	743	345	96	122	44	Kratovo
Крива Паланка	14	107	1 753	825	213	159	152	Kriva Palanka
Кривогаштани	8	36	594	302	73	53	47	Krivogashtani
Крушево	10	50	825	369	95	111	65	Krushevo
Куманово	36	575	11 696	5 656	1 363	882	826	Kumanovo
Липково	16	216	3 997	1 938	524	305	299	Lipkovo
Лозово	5	17	199	101	19	27	25	Lozovo
Маврово и Ростуша	15	69	653	317	85	105	102	Mavrovo and Rostusha
Македонска Каменица	6	48	742	361	96	71	63	Makedonska Kamenica
Македонски Брод	7	33	492	260	71	69	59	Makedonski Brod
Могила	15	49	525	240	55	87	64	Mogila
Неготино	10	99	1 844	892	226	136	125	Negotino
Новаци	7	19	184	84	26	39	33	Novaci
Ново Село	12	64	852	414	125	109	101	Novo Selo
Осломеј	11	68	589	276	91	147	145	Oslomej
Охрид	18	268	5 015	2 421	646	382	370	Ohrid
Петровец	7	60	1 058	528	110	98	91	Petrovec
Пехчево	5	31	444	221	43	48	42	Pehchevo
Пласница	2	31	564	284	71	59	57	Plasnica
Прилеп	26	321	6 949	3 383	826	466	431	Prilep
Пробиштип	7	60	1 211	603	173	122	101	Probishtip
Радовиш	18	154	2 877	1 385	359	257	228	Radovish
Ранковце	7	26	347	151	43	45	43	Rankovce
Ресен	21	95	1 263	610	164	156	132	Resen
Росоман	6	27	416	213	52	51	41	Rosoman
Свети Николе	11	91	1 521	739	177	154	120	Sveti Nikole
Сопиште	8	44	581	294	87	66	65	Sopishte
Старо Нагоричане	13	35	354	157	30	51	47	Staro Nagorichane
Струга	34	427	6 522	3 165	885	653	622	Struga
Струмица	23	277	5 707	2 777	617	463	336	Strumica
Студеничани	12	129	2 967	1 404	367	208	204	Studenichani
Теарце	8	130	1 931	926	291	210	193	Tearce
Тетово	22	477	10 156	4 824	1 334	732	705	Tetovo
Центар Жупа	9	40	702	331	66	78	78	Centar Zhupa
Чашка	9	58	1 041	475	115	91	73	Chashka
Чешиново-Облешево	10	45	560	275	78	84	44	Cheshinovo- Obleshevo
Чучер-Сандево	7	49	725	351	82	78	75	Chucher-Sandevo
Штип	13	199	4 204	2 052	454	293	267	Shtip

T-22: Ученици во редовните основни училишта по одделенија, 2010/2011

T-22: Students in regular primary and lower secondary schools, by grades, 2010/2011

	Вкупно Total	Ученици по одделенија / Students by grades								
		I	II	III	IV	V	VI	VII	VIII	
Република Македонија										Republic of Macedonia
сé	201 914	22 130	22 368	22 460	18 275	44 470	23 569	24 037	24 605	all
ученички	98 006	10 658	10 920	10 921	8 829	21 576	11 383	11 710	12 009	females
Скопје										Skopje
сé	53 722	5 982	6 167	6 293	4 853	11 943	6 171	6 169	6 144	all
ученички	26 256	2 948	3 023	3 085	2 343	5 894	2 985	3 006	2 972	females
Аеродром										Aerodrom
сé	6 351	699	782	815	520	1 358	726	766	685	all
ученички	3 074	356	372	410	237	657	337	371	334	females
Бутел										Butel
сé	5 007	567	558	553	453	1 117	595	567	597	all
ученички	2 452	296	268	270	206	550	283	282	297	females
Гази Баба										Gazi Baba
сé	7 371	806	829	835	658	1 713	830	827	873	all
ученички	3 598	391	408	388	319	852	401	414	425	females
Ѓорче Петров										Djorche Petrov
сé	3 284	373	349	365	295	739	380	383	400	all
ученички	1 593	187	166	169	150	375	185	167	194	females
Карпош										Karposh
сé	6 216	688	736	699	542	1 398	753	687	713	all
ученички	3 150	350	369	355	268	744	375	329	360	females
Кисела Вода										Kisela Voda
сé	4 364	477	505	544	311	960	498	508	561	all
ученички	2 214	241	272	294	149	467	255	260	276	females
Сарај										Saraj
сé	5 332	610	588	590	551	1 161	627	619	586	all
ученички	2 584	299	288	296	267	552	305	289	288	females
Центар										Centar
сé	4 060	460	459	524	339	909	454	470	445	all
ученички	1 943	231	197	254	158	461	213	231	198	females
Чаир										Chair
сé	7 616	823	864	806	802	1 618	870	910	923	all
ученички	3 633	373	426	353	404	779	410	449	439	females
Шуто Оризари										Shuto Orizari
сé	4 121	479	497	562	382	970	438	432	361	all
ученички	2 015	224	257	296	185	457	221	214	161	females
Арачиново										Arachinovo
сé	2 147	231	189	237	209	507	247	277	250	all
ученички	1 025	103	86	120	115	240	129	114	118	females
Берово										Berovo
сé	1 203	122	124	113	133	270	147	145	149	all
ученички	588	62	60	61	68	119	69	70	79	females
Битола										Bitola
сé	7 813	889	873	894	737	1 652	865	934	969	all
ученички	3 913	421	438	445	358	863	426	468	494	females

T-22: Ученици во редовните основни училишта по одделенија, 2010/2011

T-22: Students in regular primary and lower secondary schools, by grades, 2010/2011

	Вкупно Total	Ученици по одделенија / Students by grades								
		I	II	III	IV	V	VI	VII	VIII	
Богданци										Bogdanci
сé	681	81	68	83	44	153	77	99	76	all
ученички	329	45	32	35	19	74	40	46	38	females
Боговиње										Bogovinje
сé	3 446	351	346	348	331	744	420	477	429	all
ученички	1 664	150	169	169	141	356	204	252	223	females
Босилово										Bosilovo
сé	1 227	132	161	160	60	304	134	134	142	all
ученички	613	65	76	86	29	140	76	74	67	females
Брвеница										Brvenica
сé	1 835	178	197	194	168	401	219	219	259	all
ученички	877	84	95	91	98	190	99	100	120	females
Валандово										Valandovo
сé	1 040	118	128	121	75	218	128	117	135	all
ученички	547	61	71	68	38	118	67	58	66	females
Василево										Vasilevo
сé	1 065	150	149	140	75	203	122	116	110	all
ученички	485	69	67	71	32	95	56	48	47	females
Вевчани										Vevchani
сé	233	34	34	25	18	43	29	26	24	all
ученички	124	17	17	15	8	26	15	15	11	females
Велес										Veles
сé	4 838	536	545	549	377	1 124	532	589	586	all
ученички	2 369	268	262	255	180	570	271	288	275	females
Виница										Vinica
сé	1 604	173	159	171	168	363	176	182	212	all
ученички	776	82	97	81	91	169	90	66	100	females
Вранештица										Vraneshtica
сé	51	7	9	4	9	9	4	4	5	all
ученички	25	3	4	2	5	3	2	1	5	females
Врапчиште										Vrapchishte
сé	2 992	326	310	292	260	651	383	396	374	all
ученички	1 429	160	142	142	127	312	185	185	176	females
Гевгелија										Gevgelija
сé	1 937	217	210	209	115	498	227	225	236	all
ученички	952	105	102	108	60	233	110	125	109	females
Гостивар										Gostivar
сé	7 664	776	837	818	620	1 667	931	963	1 052	all
ученички	3 654	357	410	389	279	801	455	451	512	females
Градско										Gradsko
сé	348	41	31	36	27	85	43	38	47	all
ученички	173	16	14	22	11	41	27	19	23	females
Дебар										Debar
сé	2 332	244	261	228	236	483	304	281	295	all
ученички	1 189	128	143	114	109	233	159	147	156	females

T-22: Ученици во редовните основни училишта по одделенија, 2010/2011

T-22: Students in regular primary and lower secondary schools, by grades, 2010/2011

	Вкупно Total	Ученици по одделенија / Students by grades								
		I	II	III	IV	V	VI	VII	VIII	
Дебарца										Debarca
сé	280	27	29	27	40	55	35	28	39	all
ученички	142	14	12	13	20	24	21	17	21	females
Делчево										Delchevo
сé	1 388	162	155	146	133	312	142	189	149	all
ученички	692	72	82	79	64	153	65	99	78	females
Демир Капија										Demir Kapija
сé	349	36	31	35	36	79	44	53	35	all
ученички	174	23	19	14	18	41	19	26	14	females
Демир Хисар										Demir Hisar
сé	645	68	76	67	43	136	98	60	97	all
ученички	334	39	39	32	17	73	42	35	57	females
Дојран										Dojran
сé	266	37	23	24	22	66	35	25	34	all
ученички	124	19	12	11	11	29	9	16	17	females
Долнени										Dolneni
сé	1 825	171	182	197	144	413	219	258	241	all
ученички	842	73	79	98	69	182	106	132	103	females
Другово										Drugovo
сé	197	10	21	25	13	44	25	23	36	all
ученички	87	3	10	10	4	22	12	10	16	females
Желино										Zhelino
сé	3 274	363	318	374	325	736	382	398	378	all
ученички	1 587	175	146	183	156	343	201	187	196	females
Зајас										Zajas
сé	765	70	78	75	123	105	85	104	125	all
ученички	364	33	39	35	61	50	44	43	59	females
Зелениково										Zelenikovo
сé	380	34	39	36	48	68	51	46	58	all
ученички	166	13	17	16	24	26	20	22	28	females
Зрновци										Zrnovci
сé	235	22	23	28	32	55	20	23	32	all
ученички	113	13	11	6	17	31	8	13	14	females
Илинден										Ilinden
сé	1 847	196	212	236	158	388	225	219	213	all
ученички	869	99	113	105	66	186	100	101	99	females
Јегуновце										Jegunovce
сé	984	105	118	117	69	215	102	127	131	all
ученички	498	54	58	64	32	108	49	73	60	females
Кавадарци										Kavadarci
сé	3 601	417	379	389	302	816	411	437	450	all
ученички	1 726	221	187	195	139	365	191	217	211	females
Карбинци										Karbinci
сé	528	57	64	62	57	121	64	48	55	all
ученички	269	29	29	36	30	68	27	23	27	females

T-22: Ученици во редовните основни училишта по одделенија, 2010/2011

T-22: Students in regular primary and lower secondary schools, by grades, 2010/2011

	Вкупно Total	Ученици по одделенија / Students by grades								
		I	II	III	IV	V	VI	VII	VIII	
Кичево										Kichevo
сé	2 727	274	310	278	272	593	299	345	356	all
ученички	1 305	127	148	135	129	282	132	196	156	females
Конче										Konche
сé	329	53	34	46	22	78	39	31	26	all
ученички	158	27	18	28	7	29	22	14	13	females
Кочани										Kochani
сé	3 313	344	336	381	342	752	409	365	384	all
ученички	1 619	166	157	174	176	352	211	190	193	females
Кратово										Kratovo
сé	743	80	84	68	46	190	97	81	97	all
ученички	345	33	37	30	21	92	46	34	52	females
Крива Паланка										Kriva Palanka
сé	1 753	180	206	194	141	414	212	192	214	all
ученички	825	94	112	83	69	183	94	96	94	females
Кривогаштани										Krivogashtani
сé	594	63	48	61	72	128	75	74	73	all
ученички	302	32	24	34	36	57	37	40	42	females
Крушево										Krushevo
сé	825	92	100	118	60	177	91	92	95	all
ученички	369	39	40	58	26	69	45	49	43	females
Куманово										Kumanovo
сé	11 696	1 272	1 312	1 267	1 289	2 616	1 258	1 318	1 364	all
ученички	5 656	616	622	614	641	1 272	583	639	669	females
Липково										Lipkovo
сé	3 997	384	407	386	415	874	478	528	525	all
ученички	1 938	196	195	195	193	429	234	248	248	females
Лозово										Lozovo
сé	199	18	26	19	20	40	28	29	19	all
ученички	101	6	12	8	11	24	12	14	14	females
Маврово и Ростуша										Mavrovo and Rostusha
сé	653	67	84	59	69	128	76	81	89	all
ученички	317	34	39	29	42	53	29	41	50	females
Македонска Каменица										Makedonska Kamenica
сé	742	62	74	89	65	177	81	92	102	all
ученички	361	27	35	44	34	89	41	38	53	females
Македонски Брод										Makedonski Brod
сé	492	53	55	49	38	119	43	64	71	all
ученички	260	30	35	29	18	66	23	24	35	females
Могила										Mogila
сé	525	66	65	53	38	131	65	52	55	all
ученички	240	29	27	30	18	57	30	24	25	females
Неготино										Negotino
сé	1 844	213	228	195	139	446	209	188	226	all
ученички	892	106	117	94	67	210	104	89	105	females

T-22: Ученици во редовните основни училишта по одделенија, 2010/2011

T-22: Students in regular primary and lower secondary schools, by grades, 2010/2011

	Вкупно Total	Ученици по одделенија / Students by grades								
		I	II	III	IV	V	VI	VII	VIII	
Новаци										Novaci
сé	184	23	23	24	-	53	16	19	26	all
ученички	84	11	12	9	-	18	10	11	13	females
Ново Село										Novo Selo
сé	852	77	90	84	84	183	97	112	125	all
ученички	414	35	45	42	45	95	46	52	54	females
Осломеј										Oslomej
сé	589	50	58	67	49	109	79	86	91	all
ученички	276	20	31	33	24	49	34	45	40	females
Охрид										Ohrid
сé	5 015	544	552	603	415	1 026	620	607	648	all
ученички	2 421	240	273	298	192	495	292	299	332	females
Петровец										Petrovec
сé	1 058	120	121	104	124	216	135	127	111	all
ученички	528	60	60	55	66	107	64	60	56	females
Пехчево										Pehchevo
сé	444	54	48	37	50	104	49	59	43	all
ученички	221	29	20	20	26	51	19	30	26	females
Пласница										Plasnica
сé	564	65	57	48	48	134	76	62	74	all
ученички	284	29	26	28	21	73	43	32	32	females
Прилеп										Prilep
сé	6 949	853	763	835	656	1 440	775	798	829	all
ученички	3 383	397	383	390	312	690	384	412	415	females
Пробиштип										Probishtip
сé	1 211	136	138	124	90	269	153	127	174	all
ученички	603	66	66	56	62	136	63	64	90	females
Радовиш										Radovish
сé	2 877	346	336	306	182	647	350	351	359	all
ученички	1 385	168	151	168	84	309	161	170	174	females
Ранковце										Rankovce
сé	347	28	26	43	31	83	41	52	43	all
ученички	151	11	13	19	12	43	18	18	17	females
Ресен										Resen
сé	1 263	123	143	121	87	295	156	172	166	all
ученички	610	55	74	46	37	143	83	73	99	females
Росоман										Rosoman
сé	416	54	41	37	50	90	43	49	52	all
ученички	213	25	23	19	26	50	13	25	32	females
Свети Николе										Sveti Nikole
сé	1 521	137	175	180	147	351	176	178	177	all
ученички	739	66	91	83	75	166	92	81	85	females
Сопиште										Sopishte
сé	581	61	55	65	27	136	74	76	87	all
ученички	294	32	32	29	18	67	39	32	45	females

T-22: Ученици во редовните основни училишта по одделенија, 2010/2011

T-22: Students in regular primary and lower secondary schools, by grades, 2010/2011

	Вкупно Total	Ученици по одделенија / Students by grades								
		I	II	III	IV	V	VI	VII	VIII	
Старо Нагоричане										Staro Nagorichane
сé	354	35	33	48	73	43	48	44	30	all
ученички	157	9	19	21	33	19	22	20	14	females
Струга										Struga
сé	6 522	675	658	697	621	1 335	818	832	886	all
ученички	3 165	318	321	322	283	658	426	409	428	females
Струмица										Strumica
сé	5 707	678	682	701	399	1 311	690	628	618	all
ученички	2 777	323	344	339	189	632	331	320	299	females
Студеничани										Studenichani
сé	2 967	359	358	313	312	567	323	368	367	all
ученички	1 404	163	167	151	139	253	157	184	190	females
Теарце										Tearce
сé	1 931	197	202	181	160	429	236	235	291	all
ученички	926	92	92	88	70	206	111	120	147	females
Тетово										Tetovo
сé	10 156	1 080	1 068	1 027	932	2 222	1 233	1 249	1 345	all
ученички	4 824	523	504	491	458	1 053	565	574	656	females
Центар Жупа										Centar Zhupa
сé	702	86	73	89	67	154	85	80	68	all
ученички	331	35	33	41	30	93	38	33	28	females
Чашка										Chashka
сé	1 041	131	97	130	95	233	101	137	117	all
ученички	475	70	47	60	42	108	37	61	50	females
Чешиново-Облешево										Cheshinovo- Obleshevo
сé	560	56	58	58	57	126	60	67	78	all
ученички	275	25	27	28	24	63	35	32	41	females
Чучер-Сандево										Chucher Sandevo
сé	725	91	89	64	74	140	89	96	82	all
ученички	351	36	40	28	38	66	52	47	44	females
Штип										Shtip
сé	4 204	487	509	458	357	984	489	465	455	all
ученички	2 052	234	247	216	196	491	226	223	219	females

T-23: Ученици според припадноста кон етничка заедница, по општини, 2010/2011 (редовни основни училишта)

T-23: Students according to ethnic affiliation, by municipalities, 2010/2011 (regular primary and lower secondary schools)

	Вкупно Total	Маке- донци Mace- donians	Албанци Albanians	Турци Turks	Роми Roma	Власи Vlachs	Срби Serbs	Бошњаци Bosniaks	Други Other	Не се изјасниле Not specified	Непознато Unknown	
Република Македонија												Republic of Macedonia
вкупно	201 914	109 765	66 156	9 011	9 933	316	1 733	1 994	2 980	22	4	total
ученички	98 007	53 869	31 621	4 329	4 835	132	798	946	1 472	5	-	females
Скопје												Skopje
вкупно	53 722	29 308	17 194	1 121	4 438	67	433	774	387	-	-	total
ученички	26 256	14 606	8 229	564	2 128	15	191	362	161	-	-	females
Аеродром												Aerodrom
вкупно	6 351	5 906	73	25	164	9	98	16	60	-	-	total
ученички	3 074	2 867	39	9	81	4	42	6	26	-	-	females
Бутел												Butel
вкупно	5 007	2 178	2 385	210	62	-	17	81	74	-	-	total
ученички	2 452	1 081	1 137	119	32	-	12	28	43	-	-	females
Гази Баба												Gazi Baba
вкупно	7 371	4 801	1 948	21	363	4	103	104	27	-	-	total
ученички	3 598	2 393	900	12	178	2	47	52	14	-	-	females
Ѓорче Петров												Djorche Petrov
вкупно	3 284	2 631	163	34	287	-	78	44	47	-	-	total
ученички	1 593	1 278	76	18	146	-	39	23	13	-	-	females
Карпош												Karposh
вкупно	6 216	5 512	422	8	174	3	45	3	49	-	-	total
ученички	3 150	2 820	208	2	85	-	13	1	21	-	-	females
Кисела Вода												Kisela Voda
вкупно	4 364	4 208	11	6	53	31	28	14	13	-	-	total
ученички	2 214	2 147	3	4	29	3	14	8	6	-	-	females
Сарај												Saraj
вкупно	5 332	39	5 164	-	-	-	-	129	-	-	-	total
ученички	2 584	22	2 499	-	-	-	-	63	-	-	-	females
Центар												Centar
вкупно	4 060	3 715	2	16	76	20	55	119	57	-	-	total
ученички	1 943	1 818	-	7	27	6	19	48	18	-	-	females
Чаир												Chair
вкупно	7 616	269	5 523	798	705	-	9	253	59	-	-	total
ученички	3 633	154	2 631	391	304	-	5	128	20	-	-	females
Шуто Оризари												Shuto Orizari
вкупно	4 121	49	1 503	3	2 554	-	-	11	1	-	-	total
ученички	2 015	26	736	2	1 246	-	-	5	-	-	-	females
Арачиново												Arachinovo
вкупно	2 147	-	2 142	-	-	-	-	5	-	-	-	total
ученички	1 025	-	1 022	-	-	-	-	3	-	-	-	females
Берово												Berovo
вкупно	1 203	1 110	-	7	86	-	-	-	-	-	-	total
ученички	588	537	-	-	51	-	-	-	-	-	-	females
Битола												Bitola
вкупно	7 813	6 593	572	83	548	5	2	-	10	-	-	total
ученички	3 913	3 344	262	42	261	2	-	-	2	-	-	females

T-23: Ученици според припадноста кон етничка заедница, по општини, 2010/2011 (редовни основни училишта)

T-23: Students according to ethnic affiliation, by municipalities, 2010/2011 (regular primary and lower secondary schools)

	Вкупно Total	Македонци Macedonians	Албанци Albanians	Турци Turks	Роми Roma	Власи Vlachs	Срби Serbs	Бошњаци Bosniaks	Други Other	Не се изјасниле Not specified	Непознато Unknown	
Богданци												Bogdanci
вкупно	681	646	-	12	-	2	21	-	-	-	-	total
ученички	329	312	-	8	-	-	9	-	-	-	-	females
Боговиње												Bogovinje
вкупно	3 446	-	3 336	110	-	-	-	-	-	-	-	total
ученички	1 664	-	1 602	62	-	-	-	-	-	-	-	females
Босилово												Bosilovo
вкупно	1 227	1 134	-	93	-	-	-	-	-	-	-	total
ученички	613	569	-	44	-	-	-	-	-	-	-	females
Брвеница												Brvenica
вкупно	1 835	610	1 225	-	-	-	-	-	-	-	-	total
ученички	877	286	591	-	-	-	-	-	-	-	-	females
Валандово												Valandovo
вкупно	1 040	768	-	205	2	-	65	-	-	-	-	total
ученички	547	407	-	103	-	-	37	-	-	-	-	females
Василево												Vasilevo
вкупно	1 065	731	-	334	-	-	-	-	-	-	-	total
ученички	485	338	-	147	-	-	-	-	-	-	-	females
Вевчани												Vevchani
вкупно	233	233	-	-	-	-	-	-	-	-	-	total
ученички	124	124	-	-	-	-	-	-	-	-	-	females
Велес												Veles
вкупно	4 838	3 736	420	128	213	6	28	296	11	-	-	total
ученички	2 369	1 855	199	64	89	2	11	144	5	-	-	females
Виница												Vinica
вкупно	1 604	1 357	-	29	210	7	-	-	1	-	-	total
ученички	776	656	-	16	102	1	-	-	1	-	-	females
Вранештица												Vraneshtica
вкупно	51	38	-	13	-	-	-	-	-	-	-	total
ученички	25	19	-	6	-	-	-	-	-	-	-	females
Врапчиште												Vrapchishte
вкупно	2 992	61	2 575	356	-	-	-	-	-	-	-	total
ученички	1 429	26	1 218	185	-	-	-	-	-	-	-	females
Гевгелија												Gevgelija
вкупно	1 937	1 927	-	4	-	-	3	-	3	-	-	total
ученички	952	949	-	-	-	-	1	-	2	-	-	females
Гостивар												Gostivar
вкупно	7 664	1 346	4 899	927	446	-	-	-	46	-	-	total
ученички	3 655	635	2 316	444	229	-	-	-	31	-	-	females
Градско												Gradsko
вкупно	348	240	14	9	40	-	-	45	-	-	-	total
ученички	173	120	6	2	22	-	-	23	-	-	-	females
Дебар												Debar
вкупно	2 332	44	1 161	77	206	-	-	-	844	-	-	total
ученички	1 189	17	547	41	123	-	-	-	461	-	-	females

T-23: Ученици според припадноста кон етничка заедница, по општини, 2010/2011 (редовни основни училишта)

T-23: Students according to ethnic affiliation, by municipalities, 2010/2011 (regular primary and lower secondary schools)

	Вкупно Total	Маке- донци Mace- donians	Албанци Albanians	Турци Turks	Роми Roma	Власи Vlachs	Срби Serbs	Бошњаци Bosniaks	Други Other	Не се изјасниле Not specified	Непознато Unknown	
Дебарца												Debarca
вкупно	280	273	4	-	-	-	-	-	1	2	-	total
ученички	141	138	3	-	-	-	-	-	-	-	-	females
Делчево												Delchevo
вкупно	1 388	1 280	-	7	101	-	-	-	-	-	-	total
ученички	692	635	-	2	55	-	-	-	-	-	-	females
Демир Капија												Demir Kapija
вкупно	349	272	-	59	5	-	13	-	-	-	-	total
ученички	174	135	-	28	4	-	7	-	-	-	-	females
Демир Хисар												Demir Hisar
вкупно	645	627	18	-	-	-	-	-	-	-	-	total
ученички	334	322	12	-	-	-	-	-	-	-	-	females
Дојран												Dojran
вкупно	266	192	8	36	4	-	26	-	-	-	-	total
ученички	124	88	4	16	2	-	14	-	-	-	-	females
Долнени												Dolneni
вкупно	1 825	445	648	311	3	-	-	417	1	-	-	total
ученички	842	223	293	119	1	-	-	206	-	-	-	females
Другово												Drugovo
вкупно	197	169	1	23	-	-	-	-	4	-	-	total
ученички	87	77	1	8	-	-	-	-	1	-	-	females
Желино												Zhelino
вкупно	3 274	-	3 274	-	-	-	-	-	-	-	-	total
ученички	1 587	-	1 587	-	-	-	-	-	-	-	-	females
Зајас												Zajas
вкупно	765	-	765	-	-	-	-	-	-	-	-	total
ученички	364	-	364	-	-	-	-	-	-	-	-	females
Зелениково												Zelenikovo
вкупно	380	213	122	-	16	-	-	29	-	-	-	total
ученички	166	107	43	-	6	-	-	10	-	-	-	females
Зрновци												Zrnovci
вкупно	235	235	-	-	-	-	-	-	-	-	-	total
ученички	113	113	-	-	-	-	-	-	-	-	-	females
Илинден												Ilinden
вкупно	1 847	1 621	76	-	88	-	62	-	-	-	-	total
ученички	869	769	33	-	42	-	25	-	-	-	-	females
Јегуновце												Jegunovce
вкупно	984	522	458	-	4	-	-	-	-	-	-	total
ученички	498	270	227	-	1	-	-	-	-	-	-	females
Кавадарци												Kavadarci
вкупно	3 601	3 406	-	13	179	-	-	-	3	-	-	total
ученички	1 726	1 636	-	3	86	-	-	-	1	-	-	females
Карбинци												Karbinci
вкупно	528	362	-	166	-	-	-	-	-	-	-	total
ученички	269	178	-	91	-	-	-	-	-	-	-	females

T-23: Ученици според припадноста кон етничка заедница, по општини, 2010/2011 (редовни основни училишта)

T-23: Students according to ethnic affiliation, by municipalities, 2010/2011 (regular primary and lower secondary schools)

	Вкупно Total	Маке- донци Mace- donians	Албанци Albanians	Турци Turks	Роми Roma	Власи Vlachs	Срби Serbs	Бошњаци Bosniaks	Други Other	Не се изјасниле Not specified	Непознато Unknown	
Кичево												Kichevo
вкупно	2 727	1 415	678	274	344	2	6	-	8	-	-	- total
ученички	1 305	672	310	137	175	2	2	-	7	-	-	- females
Конче												Konche
вкупно	329	260	-	69	-	-	-	-	-	-	-	- total
ученички	158	129	-	29	-	-	-	-	-	-	-	- females
Кочани												Kochani
вкупно	3 313	2 999	-	3	307	1	-	-	3	-	-	- total
ученички	1 619	1 471	-	1	145	1	-	-	1	-	-	- females
Кратово												Kratovo
вкупно	743	713	-	-	30	-	-	-	-	-	-	- total
ученички	345	329	-	-	16	-	-	-	-	-	-	- females
Крива Паланка												Kriva Palanka
вкупно	1 753	1 649	-	-	100	-	4	-	-	-	-	- total
ученички	825	771	-	-	53	-	1	-	-	-	-	- females
Кривогаштани												Krivogashtani
вкупно	594	594	-	-	-	-	-	-	-	-	-	- total
ученички	302	302	-	-	-	-	-	-	-	-	-	- females
Крушево												Krushevo
вкупно	825	408	315	-	4	79	-	19	-	-	-	- total
ученички	369	183	137	-	2	32	-	15	-	-	-	- females
Куманово												Kumanovo
вкупно	11 696	6 303	4 054	-	564	1	754	-	20	-	-	- total
ученички	5 656	2 996	2 008	-	288	1	354	-	9	-	-	- females
Липково												Lipkovo
вкупно	3 997	-	3 997	-	-	-	-	-	-	-	-	- total
ученички	1 938	-	1 938	-	-	-	-	-	-	-	-	- females
Лозово												Lozovo
вкупно	199	174	-	22	-	-	2	1	-	-	-	- total
ученички	101	95	-	6	-	-	-	-	-	-	-	- females
Маврово и Ростуша												Mavrovo and Rostusha
вкупно	653	156	95	124	4	-	-	-	274	-	-	- total
ученички	317	77	49	66	2	-	-	-	123	-	-	- females
Македонска Каменица												Makedonska Kamenica
вкупно	742	742	-	-	-	-	-	-	-	-	-	- total
ученички	361	361	-	-	-	-	-	-	-	-	-	- females
Македонски Брод												Makedonski Brod
вкупно	492	488	1	2	1	-	-	-	-	-	-	- total
ученички	260	258	1	-	1	-	-	-	-	-	-	- females
Могила												Mogila
вкупно	525	489	-	36	-	-	-	-	-	-	-	- total
ученички	240	225	-	15	-	-	-	-	-	-	-	- females

T-23: Ученици според припадноста кон етничка заедница, по општини, 2010/2011 (редовни основни училишта)

T-23: Students according to ethnic affiliation, by municipalities, 2010/2011 (regular primary and lower secondary schools)

	Вкупно Total	Маке- донци Mace- donians	Албанци Albanians	Турци Turks	Роми Roma	Власи Vlachs	Срби Serbs	Бошњаци Bosniaks	Други Other	Не се изјасниле Not specified	Непознато Unknown	
Неготино												Negotino
вкупно	1 844	1 647	7	35	123	-	21	-	11	-	-	- total
ученички	892	794	3	17	62	-	10	-	6	-	-	- females
Новаци												Novaci
вкупно	184	183	-	1	-	-	-	-	-	-	-	- total
ученички	84	84	-	-	-	-	-	-	-	-	-	- females
Ново Село												Novo Selo
вкупно	852	852	-	-	-	-	-	-	-	-	-	- total
ученички	414	414	-	-	-	-	-	-	-	-	-	- females
Осломеј												Oslomej
вкупно	589	-	589	-	-	-	-	-	-	-	-	- total
ученички	276	-	276	-	-	-	-	-	-	-	-	- females
Охрид												Ohrid
вкупно	5 015	4 140	316	208	18	2	5	-	326	-	-	- total
ученички	2 421	1 987	148	98	9	1	2	-	176	-	-	- females
Петровец												Petrovec
вкупно	1 058	458	338	4	12	-	42	203	1	-	-	- total
ученички	528	216	179	-	7	-	23	102	1	-	-	- females
Пехчево												Pehchevo
вкупно	444	345	-	39	60	-	-	-	-	-	-	- total
ученички	221	177	-	19	25	-	-	-	-	-	-	- females
Пласница												Plasnica
вкупно	564	1	-	563	-	-	-	-	-	-	-	- total
ученички	284	1	-	283	-	-	-	-	-	-	-	- females
Прилеп												Prilep
вкупно	6 949	5 945	1	110	882	-	1	10	-	-	-	- total
ученички	3 383	2 889	-	52	440	-	-	2	-	-	-	- females
Пробиштип												Probishtip
вкупно	1 211	1 191	-	-	19	-	-	-	1	-	-	- total
ученички	603	601	-	-	2	-	-	-	-	-	-	- females
Радовиш												Radovish
вкупно	2 877	2 174	-	692	10	-	-	-	1	-	-	- total
ученички	1 385	1 059	-	320	6	-	-	-	-	-	-	- females
Ранковце												Rankovce
вкупно	347	314	-	-	31	-	2	-	-	-	-	- total
ученички	151	132	-	-	18	-	1	-	-	-	-	- females
Ресен												Resen
вкупно	1 263	838	137	169	76	-	1	-	42	-	-	- total
ученички	610	416	63	78	31	-	1	-	21	-	-	- females
Росоман												Rosoman
вкупно	416	377	-	-	5	-	34	-	-	-	-	- total
ученички	213	196	-	-	3	-	14	-	-	-	-	- females
Свети Николе												Sveti Nikole
вкупно	1 521	1 500	-	12	6	1	-	-	2	-	-	- total
ученички	739	730	-	6	2	1	-	-	-	-	-	- females

T-23: Ученици според припадноста кон етничка заедница, по општини, 2010/2011 (редовни основни училишта)

T-23: Students according to ethnic affiliation, by municipalities, 2010/2011 (regular primary and lower secondary schools)

	Вкупно Total	Маке- донци Mace- donians	Албанци Albanians	Турци Turks	Роми Roma	Власи Vlachs	Срби Serbs	Бошњаци Bosniaks	Други Other	Не се изјасниле Not specified	Непознато Unknown	
Сопиште												Sopishte
вкупно	581	223	317	-	-	-	-	-	41	-	-	total
ученички	294	114	155	-	-	-	-	-	25	-	-	females
Старо Нагоричане												Staro Nagorichane
вкупно	354	288	-	-	1	-	65	-	-	-	-	total
ученички	157	128	-	-	1	-	28	-	-	-	-	females
Струга												Struga
вкупно	6 522	1 727	3 547	313	43	9	-	22	837	20	4	total
ученички	3 166	858	1 717	156	18	4	-	16	392	5	-	females
Струмица												Strumica
вкупно	5 707	4 904	-	792	10	-	-	-	1	-	-	total
ученички	2 777	2 417	-	357	3	-	-	-	-	-	-	females
Студеничани												Studenichani
вкупно	2 967	-	2 401	390	9	-	-	167	-	-	-	total
ученички	1 404	-	1 135	208	-	-	-	61	-	-	-	females
Теарце												Tearce
вкупно	1 931	203	1 691	25	12	-	-	-	-	-	-	total
ученички	926	90	819	12	5	-	-	-	-	-	-	females
Тетово												Tetovo
вкупно	10 156	1 829	7 829	185	275	-	10	1	27	-	-	total
ученички	4 824	894	3 698	88	128	-	4	-	12	-	-	females
Центар Жупа												Centar Zhupa
вкупно	702	54	32	551	-	-	-	-	65	-	-	total
ученички	331	18	15	268	-	-	-	-	30	-	-	females
Чашка												Chashka
вкупно	1 041	329	620	83	-	-	3	5	1	-	-	total
ученички	475	151	280	40	-	-	1	2	1	-	-	females
Чешиново- Облешево												Cheshinovo- Obleshevo
вкупно	560	560	-	-	-	-	-	-	-	-	-	total
ученички	275	275	-	-	-	-	-	-	-	-	-	females
Чучер Сандево												Chucher Sandevo
вкупно	725	315	279	-	1	-	130	-	-	-	-	total
ученички	351	158	131	-	-	-	62	-	-	-	-	females
Штип												Shtip
вкупно	4 204	3 479	-	186	397	134	-	-	8	-	-	total
ученички	2 052	1 710	-	78	191	70	-	-	3	-	-	females

**T-24: Ученици кои завршиле училиште според припадноста кон етничка заедница, по општини 2010/2011 година
(редовни основни училишта)**

T-24: Graduated students according to ethnic affiliation, by municipalities, 2010/2011 (regular primary and lower secondary schools)

	Вкупно Total	Македонци Macedonians	Албанци Albanians	Турци Turks	Роми Roma	Власи Vlachs	Срби Serbs	Босњаци Bosniaks	Други Other	Не се изјасниле Not specified	Непознато Unknown	
Република Македонија												Republic of Macedonia
вкупно	24 512	13 577	8 321	1 016	727	43	216	241	358	10	3	total
ученички	11 969	6 671	4 045	489	352	17	96	104	190	5	-	females
Скопје												Skopje
вкупно	6 130	3 470	1 957	136	377	10	57	84	39	-	-	total
ученички	2 965	1 699	930	63	182	2	26	40	23	-	-	females
Аеродром												Aerodrom
вкупно	685	645	3	4	14	3	12	2	2	-	-	total
ученички	334	317	1	1	6	-	6	2	1	-	-	females
Бутел												Butel
вкупно	597	289	263	27	2	-	2	7	7	-	-	total
ученички	297	138	133	12	1	-	1	6	6	-	-	females
Гази Баба												Gazi Baba
вкупно	872	565	240	4	31	-	15	13	4	-	-	total
ученички	424	286	107	3	13	-	9	5	1	-	-	females
Ѓорче Петров												Djorche Petrov
вкупно	399	326	17	4	28	-	11	1	12	-	-	total
ученички	193	157	7	1	15	-	6	-	7	-	-	females
Карпош												Karposh
вкупно	711	639	49	2	9	2	6	-	4	-	-	total
ученички	359	318	29	-	7	-	3	-	2	-	-	females
Кисела Вода												Kisela Voda
вкупно	561	547	-	-	7	2	4	1	-	-	-	total
ученички	276	272	-	-	2	1	-	1	-	-	-	females
Сарај												Saraj
вкупно	586	5	567	-	-	-	-	14	-	-	-	total
ученички	288	4	278	-	-	-	-	6	-	-	-	females
Центар												Centar
вкупно	445	413	-	1	5	3	7	13	3	-	-	total
ученички	198	186	-	1	2	1	1	5	2	-	-	females
Чаир												Chair
вкупно	923	40	666	94	83	-	-	33	7	-	-	total
ученички	439	20	319	45	36	-	-	15	4	-	-	females
Шуто Оризари												Shuto Orizari
вкупно	351	1	152	-	198	-	-	-	-	-	-	total
ученички	157	1	56	-	100	-	-	-	-	-	-	females
Арачиново												Arachinovo
вкупно	250	-	250	-	-	-	-	-	-	-	-	total
ученички	118	-	118	-	-	-	-	-	-	-	-	females
Берово												Berovo
вкупно	149	143	-	2	4	-	-	-	-	-	-	total
ученички	79	74	-	2	3	-	-	-	-	-	-	females

**T-24: Ученици кои завршиле училиште според припадноста кон етничка заедница, по општини 2010/2011 година
(редовни основни училишта)**

T-24: Graduated students according to ethnic affiliation, by municipalities, 2010/2011 (regular primary and lower secondary schools)

	Вкупно Total	Македонци Macedonians	Албанци Albanians	Турци Turks	Роми Roma	Власи Vlachs	Срби Serbs	Босњаци Bosniaks	Други Other	Не се изјасниле Not specified	Непознато Unknown	
Битола												Bitola
вкупно	961	834	76	15	34	-	-	-	2	-	-	total
ученички	491	435	31	6	19	-	-	-	-	-	-	females
Богданци												Bogdanci
вкупно	76	74	-	-	-	-	2	-	-	-	-	total
ученички	38	37	-	-	-	-	1	-	-	-	-	females
Боговиње												Bogovinje
вкупно	429	-	417	12	-	-	-	-	-	-	-	total
ученички	223	-	219	4	-	-	-	-	-	-	-	females
Босилово												Bosilovo
вкупно	142	141	-	1	-	-	-	-	-	-	-	total
ученички	67	66	-	1	-	-	-	-	-	-	-	females
Брвеница												Brvenica
вкупно	259	86	173	-	-	-	-	-	-	-	-	total
ученички	120	42	78	-	-	-	-	-	-	-	-	females
Валандово												Valandovo
вкупно	135	102	-	26	1	-	6	-	-	-	-	total
ученички	66	50	-	12	-	-	4	-	-	-	-	females
Василево												Vasilevo
вкупно	110	92	-	18	-	-	-	-	-	-	-	total
ученички	47	38	-	9	-	-	-	-	-	-	-	females
Вевчани												Vevchani
вкупно	24	24	-	-	-	-	-	-	-	-	-	total
ученички	11	11	-	-	-	-	-	-	-	-	-	females
Велес												Veles
вкупно	584	486	38	9	8	1	4	35	3	-	-	total
ученички	273	236	10	5	4	-	2	14	2	-	-	females
Виница												Vinica
вкупно	211	197	-	3	11	-	-	-	-	-	-	total
ученички	99	97	-	-	2	-	-	-	-	-	-	females
Вранештица												Vraneshtica
вкупно	5	5	-	-	-	-	-	-	-	-	-	total
ученички	5	5	-	-	-	-	-	-	-	-	-	females
Врапчиште												Vrapchishte
вкупно	373	11	314	48	-	-	-	-	-	-	-	total
ученички	176	5	149	22	-	-	-	-	-	-	-	females
Гевгелија												Gevgelija
вкупно	236	235	-	-	-	-	1	-	-	-	-	total
ученички	109	109	-	-	-	-	-	-	-	-	-	females
Гостивар												Gostivar
вкупно	1 035	182	680	128	36	-	-	-	9	-	-	total
ученички	504	91	327	66	16	-	-	-	4	-	-	females
Градско												Gradsko
вкупно	47	35	1	1	3	-	-	7	-	-	-	total
ученички	23	17	1	-	3	-	-	2	-	-	-	females

**T-24: Ученици кои завршиле училиште според припадноста кон етничка заедница, по општини 2010/2011 година
(редовни основни училишта)**

T-24: Graduated students according to ethnic affiliation, by municipalities, 2010/2011 (regular primary and lower secondary schools)

	Вкупно Total	Македонци Macedonians	Албанци Albanians	Турци Turks	Роми Roma	Власи Vlachs	Срби Serbs	Босњаци Bosniaks	Други Other	Не се изјасниле Not specified	Непознато Unknown	
Дебар												Debar
вкупно	295	11	132	11	23	-	-	-	118	-	-	total
ученички	156	6	77	5	6	-	-	-	62	-	-	females
Дебарца												Debarca
вкупно	39	39	-	-	-	-	-	-	-	-	-	total
ученички	21	21	-	-	-	-	-	-	-	-	-	females
Делчево												Delchevo
вкупно	149	137	-	1	11	-	-	-	-	-	-	total
ученички	78	71	-	-	7	-	-	-	-	-	-	females
Демир Капија												Demir Kapija
вкупно	35	27	-	-	7	-	1	-	-	-	-	total
ученички	14	12	-	-	2	-	-	-	-	-	-	females
Демир Хисар												Demir Hisar
вкупно	95	94	3	-	-	-	-	-	-	-	-	total
ученички	57	55	2	-	-	-	-	-	-	-	-	females
Дојран												Dojran
вкупно	34	22	1	2	1	-	8	-	-	-	-	total
ученички	17	11	1	1	-	-	4	-	-	-	-	females
Долнени												Dolneni
вкупно	241	52	74	57	-	-	-	58	-	-	-	total
ученички	103	27	34	16	-	-	-	26	-	-	-	females
Другово												Drugovo
вкупно	36	31	-	5	-	-	-	-	-	-	-	total
ученички	16	15	-	1	-	-	-	-	-	-	-	females
Желино												Zhelino
вкупно	372	-	372	-	-	-	-	-	-	-	-	total
ученички	196	-	196	-	-	-	-	-	-	-	-	females
Зајас												Zajas
вкупно	125	-	125	-	-	-	-	-	-	-	-	total
ученички	59	-	59	-	-	-	-	-	-	-	-	females
Зелениково												Zelenikovo
вкупно	58	33	19	-	-	-	-	6	-	-	-	total
ученички	28	22	4	-	-	-	-	2	-	-	-	females
Зрновци												Zrnovci
вкупно	32	32	-	-	-	-	-	-	-	-	-	total
ученички	14	14	-	-	-	-	-	-	-	-	-	females
Илинден												Ilinden
вкупно	213	189	4	-	10	-	10	-	-	-	-	total
ученички	99	89	2	-	5	-	3	-	-	-	-	females
Јегуновце												Jegunovce
вкупно	131	73	58	-	-	-	-	-	-	-	-	total
ученички	60	32	28	-	-	-	-	-	-	-	-	females
Кавадарци												Kavadarci
вкупно	450	436	-	3	11	-	-	-	-	-	-	total
ученички	211	204	-	2	5	-	-	-	-	-	-	females

**T-24: Ученици кои завршиле училиште според припадноста кон етничка заедница, по општини 2010/2011 година
(редовни основни училишта)**

T-24: Graduated students according to ethnic affiliation, by municipalities, 2010/2011 (regular primary and lower secondary schools)

	Вкупно Total	Македонци Macedonians	Албанци Albanians	Турци Turks	Роми Roma	Власи Vlachs	Срби Serbs	Босњаци Bosniaks	Други Other	Не се изјасниле Not specified	Непознато Unknown	
Карбинци												Karbinci
вкупно	55	47	-	8	-	-	-	-	-	-	-	total
ученички	27	23	-	4	-	-	-	-	-	-	-	females
Кичево												Kichevo
вкупно	356	189	90	42	33	-	2	-	-	-	-	total
ученички	156	86	36	17	16	-	1	-	-	-	-	females
Конче												Konche
вкупно	26	19	-	7	-	-	-	-	-	-	-	total
ученички	13	9	-	4	-	-	-	-	-	-	-	females
Кочани												Kochani
вкупно	384	371	-	-	13	-	-	-	-	-	-	total
ученички	193	186	-	-	7	-	-	-	-	-	-	females
Кратово												Kratovo
вкупно	96	95	-	-	1	-	-	-	-	-	-	total
ученички	51	50	-	-	1	-	-	-	-	-	-	females
Крива Паланка												Kriva Palanka
вкупно	213	210	-	-	3	-	-	-	-	-	-	total
ученички	93	92	-	-	1	-	-	-	-	-	-	females
Кривогаштани												Krivogashtani
вкупно	73	73	-	-	-	-	-	-	-	-	-	total
ученички	42	42	-	-	-	-	-	-	-	-	-	females
Крушево												Krushevo
вкупно	95	49	31	-	-	15	-	-	-	-	-	total
ученички	43	22	15	-	-	6	-	-	-	-	-	females
Куманово												Kumanovo
вкупно	1 363	745	509	-	30	-	78	-	1	-	-	total
ученички	669	354	260	-	18	-	36	-	1	-	-	females
Липково												Lipkovo
вкупно	524	-	524	-	-	-	-	-	-	-	-	total
ученички	248	-	248	-	-	-	-	-	-	-	-	females
Лозово												Lozovo
вкупно	19	17	-	2	-	-	-	-	-	-	-	total
ученички	14	13	-	1	-	-	-	-	-	-	-	females
Маврово и Ростуша												Mavrovo and Rostusha
вкупно	85	18	14	20	-	-	-	-	33	-	-	total
ученички	49	9	7	13	-	-	-	-	20	-	-	females
Македонска Каменица												Makedonska Kamenica
вкупно	96	96	-	-	-	-	-	-	-	-	-	total
ученички	53	53	-	-	-	-	-	-	-	-	-	females
Македонски Брод												Makedonski Brod
вкупно	71	71	-	-	-	-	-	-	-	-	-	total
ученички	35	35	-	-	-	-	-	-	-	-	-	females

**T-24: Ученици кои завршиле училиште според припадноста кон етничка заедница, по општини 2010/2011 година
(редовни основни училишта)**

T-24: Graduated students according to ethnic affiliation, by municipalities, 2010/2011 (regular primary and lower secondary schools)

	Вкупно Total	Македонци Macedonians	Албанци Albanians	Турци Turks	Роми Roma	Власи Vlachs	Срби Serbs	Босњаци Bosniaks	Други Other	Не се изјасниле Not specified	Непознато Unknown	
Могила												Mogila
вкупно	55	52	-	3	-	-	-	-	-	-	-	total
ученички	25	22	-	3	-	-	-	-	-	-	-	females
Неготино												Negotino
вкупно	226	216	-	3	5	-	2	-	-	-	-	total
ученички	105	100	-	2	2	-	1	-	-	-	-	females
Новаци												Novaci
вкупно	26	26	-	-	-	-	-	-	-	-	-	total
ученички	13	13	-	-	-	-	-	-	-	-	-	females
Ново Село												Novo Selo
вкупно	125	125	-	-	-	-	-	-	-	-	-	total
ученички	54	54	-	-	-	-	-	-	-	-	-	females
Осломеј												Oslomej
вкупно	91	-	91	-	-	-	-	-	-	-	-	total
ученички	40	-	40	-	-	-	-	-	-	-	-	females
Охрид												Ohrid
вкупно	646	535	48	23	-	1	-	-	39	-	-	total
ученички	331	279	22	10	-	1	-	-	19	-	-	females
Петровец												Petrovec
вкупно	110	43	29	-	2	-	11	25	-	-	-	total
ученички	55	21	20	-	1	-	5	8	-	-	-	females
Пехчево												Pehchevo
вкупно	43	33	-	5	5	-	-	-	-	-	-	total
ученички	26	19	-	4	3	-	-	-	-	-	-	females
Пласница												Plasnica
вкупно	71	-	-	71	-	-	-	-	-	-	-	total
ученички	32	-	-	32	-	-	-	-	-	-	-	females
Прилеп												Prilep
вкупно	826	761	-	12	52	-	-	1	-	-	-	total
ученички	412	381	-	5	25	-	-	1	-	-	-	females
Пробиштип												Probishtip
вкупно	173	173	-	-	-	-	-	-	-	-	-	total
ученички	90	90	-	-	-	-	-	-	-	-	-	females
Радовиш												Radovich
вкупно	359	294	-	64	1	-	-	-	-	-	-	total
ученички	174	142	-	31	1	-	-	-	-	-	-	females
Ранковце												Rankovce
вкупно	43	36	-	-	7	-	-	-	-	-	-	total
ученички	17	13	-	-	4	-	-	-	-	-	-	females
Ресен												Resen
вкупно	164	117	16	28	3	-	-	-	-	-	-	total
ученички	98	67	10	19	2	-	-	-	-	-	-	females
Росоман												Rosoman
вкупно	52	47	-	-	-	-	5	-	-	-	-	total
ученички	32	31	-	-	-	-	1	-	-	-	-	females

**T-24: Ученици кои завршиле училиште според припадноста кон етничка заедница, по општини 2010/2011 година
(редовни основни училишта)**

T-24: Graduated students according to ethnic affiliation, by municipalities, 2010/2011 (regular primary and lower secondary schools)

	Вкупно Total	Македонци Macedonians	Албанци Albanians	Турци Turks	Роми Roma	Власи Vlachs	Срби Serbs	Босњаци Bosniaks	Други Other	Не се изјасниле Not specified	Непознато Unknown	
Свети Николе												Sveti Nikole
вкупно	177	174	-	2	-	1	-	-	-	-	-	- total
ученички	85	82	-	2	-	1	-	-	-	-	-	- females
Сопиште												Sopishte
вкупно	87	30	49	-	-	-	-	-	8	-	-	- total
ученички	45	11	28	-	-	-	-	-	6	-	-	- females
Старо Нагоричане												Staro Nagorichane
вкупно	30	25	-	-	-	-	5	-	-	-	-	- total
ученички	14	11	-	-	-	-	3	-	-	-	-	- females
Струга												Struga
вкупно	885	213	513	40	5	3	-	1	97	10	3	- total
ученички	428	95	253	23	2	1	-	-	49	5	-	- females
Струмица												Strumica
вкупно	617	576	-	41	-	-	-	-	-	-	-	- total
ученички	298	279	-	19	-	-	-	-	-	-	-	- females
Студеничани												Studenichani
вкупно	367	-	293	51	-	-	-	23	-	-	-	- total
ученички	190	-	149	30	-	-	-	11	-	-	-	- females
Теарце												Tearce
вкупно	291	17	269	5	-	-	-	-	-	-	-	- total
ученички	147	7	136	4	-	-	-	-	-	-	-	- females
Тетово												Tetovo
вкупно	1 334	235	1 048	18	26	-	5	1	1	-	-	- total
ученички	651	115	515	8	12	-	1	-	-	-	-	- females
Центар Жупа												Centar Zhupa
вкупно	66	6	5	48	-	-	-	-	7	-	-	- total
ученички	27	-	2	22	-	-	-	-	3	-	-	- females
Чашка												Chashka
вкупно	115	36	62	16	-	-	1	-	-	-	-	- total
ученички	48	17	21	10	-	-	-	-	-	-	-	- females
Чешиново-Облешево												Cheshinovo-Obleshevo
вкупно	78	78	-	-	-	-	-	-	-	-	-	- total
ученички	41	41	-	-	-	-	-	-	-	-	-	- females
Чучер Сандево												Chucher Sandevo
вкупно	82	28	36	-	-	-	18	-	-	-	-	- total
ученички	44	19	17	-	-	-	8	-	-	-	-	- females
Штип												Shtip
вкупно	454	408	-	22	11	12	-	-	1	-	-	- total
ученички	218	197	-	9	5	6	-	-	1	-	-	- females

T-25: Специјални основни училишта, ученици според видот на спреченоста и наставници, 2010/2011
T-25: Special primary and lower secondary schools, students by types of disabilities and teachers, 2010/2011

	Училишта Schools	Паралелки Class sections	Ученици/Students				Наставници/Teachers				Total
			вкупно total	ученички females	завршиле одделение finished grade	завршиле училиште graduated students	вкупно total		со полно работно време full-time		
							сè all	жени women	сè all	жени women	
Вкупно	44	172	1 039	339	979	125	241	185	219	175	
Училишта за деца попречени во менталниот развој	39	141	888	282	844	112	173	133	160	128	Schools for students with intellectual disabilities
Училишта за воспитно - запустени деца	1	5	24	1	15	2	11	6	5	4	Schools for educationally neglected students
Училишта за деца со оштетен слух	1	12	62	25	59	5	30	22	30	22	Schools for students with hearing impairments
Училишта за деца со оштетен вид	1	6	38	16	38	4	17	15	14	12	Schools for students with visual impairments
Училишта за деца со оштетен слух и говор	1	2	14	9	14	-	2	2	2	2	Schools for students with hearing and speech impairments
Училишта за телесно инвалидни деца	1	6	13	6	9	2	8	7	8	7	Schools for students with physical disabilities

T-26: Ученици во специјалните основни училишта според полот, јазикот на кој се изведува наставата и ученици кои завршиле соодветно одделение

T-26: Students in special primary and lower secondary schools, by sex and language of instruction, and students who have finished the grade

	2009/2010			2010/2011			
	вкупно total	наставата се изведува на: instruction is carried out in:		вкупно total	наставата се изведува на: instruction is carried out in:		
		македонски Macedonian	албански Albanian		македонски Macedonian	албански Albanian	
Училишта¹⁾	44	39	6	44	39	6	Schools¹⁾
Паралелки	180	170	10	172	162	10	Class sections
Ученици							Students
сè	1 075	994	81	1 039	962	77	all
ученички	377	351	26	339	316	23	females
Ученици по одделенија							Students by grades
I сè	100	94	6	88	84	4	I all
I ученички	35	33	2	28	25	3	I females
II сè	135	124	11	93	87	6	II all
II ученички	50	48	2	35	33	2	II females
III сè	109	105	4	142	131	11	III all
III ученички	42	41	1	52	50	2	III females
IV сè	133	124	9	119	115	4	IV all
IV ученички	46	44	2	36	35	1	IV females
V сè	158	145	13	143	133	10	V all
V ученички	54	50	4	43	41	2	V females
VI сè	173	155	18	156	140	16	VI all
VI ученички	61	55	6	49	46	3	VI females
VII сè	138	128	10	159	144	15	VII all
VII ученички	49	45	4	49	43	6	VII females
VIII сè	129	119	10	139	128	11	VIII all
VIII ученички	40	35	5	47	43	4	VIII females
Завршиле училиште							Graduated students
сè	120	110	10	125	114	11	all
ученички	39	34	5	44	40	4	females
Наставници							Teachers
сè	250	239	11	241	229	12	all
жени	195	187	8	185	176	9	women

1) Бројот на училишта според наставниот јазик, не го дава податокот во "вкупно"

1) The number of schools according to the language of instruction does not correspond to the data in "total"

**T-27: Основни училишта за возрасни лица според јазикот на кој се изведува наставата,
завршени ученици и наставници, 2010/2011**

T-27: Primary and lower secondary schools for adults by language of instruction, graduated students and teachers, 2010/2011

	Училишта Schools	Паралелки Class sections	Ученици по одделенија и по пол Students by sex and grades										Ученици кои завршиле училиште Graduated students		Наставници Teachers		Total
			вкупно Total		I-II		III-IV		V-VI		VII-VIII		сè all	уче-нички fe-males	сè all	со полно работно време full-time	
			сè all	уче-нички fe-males	сè all	уче-нички fe-males	сè all	уче-нички fe-males	сè all	уче-нички fe-males	сè all	уче-нички fe-males					
Вкупно	12	39	498	164	25	6	72	20	132	45	269	93	227	81	75	62	Total
Македонски	9	31	395	94	25	6	72	20	99	20	179	47	160	51	65	52	Macedonian
Албански	3	8	103	71	-	-	-	-	33	25	90	46	67	30	10	10	Albanian

T-28: Основни уметнички училишта ¹⁾ - крај на учебната 2010/2011 година

T-28: Primary and lower secondary art schools ¹⁾ - end of the school year, 2010/2011

	Училишта ²⁾ Schools ²⁾	Ученици Students				Наставници Teachers				Total
		вкупно total	од тоа ученички females	ученици кои завр- шиле година students who finished the year	завр- шиле учи- лиште graduated students	вкупно total		со полно работно време full-time		
						сè all	жени women	сè all	на опреде- лено време for definite time	
Вкупно	16	4 357	2 241	4 023	334	365	221	345	211	Total
Музички отсек	16	4 121	2 007	3 815	306	Music
Балетски отсек	3	236	234	208	28	Ballet

¹⁾ Учениците во основните уметнички училишта се опфатени во редовното основно образование

¹⁾ Students in art primary and lower secondary schools are covered in the regular primary and lower secondary education

²⁾ Бројот на училишта според наставниот јазик не го дава податокот во "вкупно" поради тоа што отсеците се во исто училиште

²⁾ The number of schools by language of instruction does not correspond to the "total" because the different art sections are carried out in the same school

Средно образование
Upper Secondary Education

T-29: Редовни средни училишта, паралелки, ученици и наставници

T-29: Regular upper secondary schools, class sections, students and teachers

	Училишта Schools	Паралелки Class sections	Ученици/Students				Наставници/Teachers					
			вкупно total	ученички females	ученици кои завршиле училиште Graduated students		вкупно total		со полно работно време full-time		со скратено работно време part-time	
					вкупно total	ученички females	сè all	жени women	сè all	жени women	сè all	жени women
2006/2007	104	3 219	93 763	44 334	25 629	11 794	6 280	3 541	5 311	2 961	969	580
2007/2008	107	3 237	92 753	44 387	24 700	11 463	6 438	3 714	5 529	3 149	909	565
2008/2009	110	3 295	93 164	44 643	24 210	11 170	6 832	3 953	5 810	3 342	1 022	611
2009/2010	110	3 398	94 284	45 725	25 345	11 941	7 008	4 041	6 001	3 404	1 007	637
2010/2011	114	3 441	92 848	44 773	24 846	11 551	7 197	4 225	6 113	3 574	1 084	651

G-03: Ученици во редовните средни училишта од 2006/2007 до 2010/2011

G-03: Students in regular upper secondary schools, 2006/2007 - 2010/2011



T-30: Редовни средни училишта, паралелки, ученици и наставници според јазикот на кој се изведува наставата, 2010/2011

T-30: Regular upper secondary schools, class sections, students and teachers according to the language of instruction, 2010/2011

	Училишта ¹⁾ Schools ¹⁾	Паралелки Class sections	Ученици по класови / Students by year of study										Завршиле училиште Graduated students		Наставници Teachers		
			вкупно Total		I		II		III		IV		сè all	ученички fe-males	сè all	со полно работно време full-time	
			сè all	ученички fe-males	сè all	ученички fe-males	сè all	ученички fe-males	сè all	ученички fe-males	сè all	ученички fe-males					
Вкупно	114	3 441	92 848	44 773	24 315	11 349	24 625	11 896	23 132	11 230	20 776	10 298	24 846	11 551	7 197	4 225	Total
Македонски	99	2 395	63 526	30 955	16 162	7 592	16 740	8 120	16 051	7 795	14 673	7 448	17 666	8 395	4 970	2 379	Macedonian
Албански	34	912	26 563	12 512	7 388	3 378	7 110	3 409	6 542	3 135	5 523	2 590	6 601	2 888	1 819	1 581	Albanian
Турски	10	61	1 542	773	445	249	440	223	343	167	314	134	313	142	189	141	Turkish
Англиски	7	73	1 217	533	320	130	335	144	196	133	266	126	266	126	219	124	English
Приватни (од вкупно)	14	115	1 649	700	457	173	414	187	429	184	349	153	348	153	215	124	Private (of the total)

¹⁾ Поради двојазичноста, односно тројазичноста на дел од училиштата, не се добива реален податок во редот "вкупно"

¹⁾ The row "total" doesn't represent the actual number of schools because of the bilingual or trilingual instruction in some schools

T-31: Основни индикатори за редовните средни училишта, 2010/2011

T-31: Basic indicators for regular upper secondary schools, 2010/2011

Број на паралелки Number of class sections	Број на ученици Number of students	Број на наставници Number of teachers	Број на ученици на еден наставник Number of students per teacher (students/teacher)	Број на ученици на една паралелка Number of students per class section (students/class section)	Број на наставници на 100 ученици Number of teachers per 100 students (teachers/100 students)
3 441	92 848	7 197	13	27	8

T-32: Ученици во редовното средно образование по години и според успехот, 2010/2011

T-32: Students in regular upper secondary education, by year of study and final results, 2010/2011

	Паралелки Class sections	Вкупен број на ученици Total number of students		Вкупно ученици кои го завршиле класот-годината во јуни-август Total number of students that finished class-year in June-August		Ученици кои Students who			Ученици од завршна година кои не го завршиле класот-годината ¹⁾ Final year students who didn't finish the class-year ¹⁾		Ученици кои го повторуваат класот-годината Students who repeat the class or year		Total
		сè all	уче-нички fe- males	сè all	уче-нички fe- males	завршиле клас на крајот на наставниот период во јуни-вкупно finished class at the end of the instruction period in June-total	упатени на поправен или класен испит-вкупно need to resit an exam or pass a final exam - total	поло-жиле поправен или класен испит-вкупно passed a resit or final exam - total	сè all	уче-нички fe- males	сè all	уче-нички fe- males	
Вкупно	3 441	92 848	44 773	91 664	44 523	80 758	11 560	10 906	148	21	1036	229	Total
I за 3-год. програмa	76	1 657	358	1 546	344	1 114	489	432	-	-	111	14	I in 3-year year programme
I за 4-год. програмa	820	22 658	10 991	22 137	10 851	18 968	3 420	3 169	-	-	521	140	I in 4-year year programme
II за 3-год. програмa	86	1 817	418	1 760	412	1 307	481	453	-	-	57	6	II in 3-year year programme
II за 4-год. програмa	820	22 808	11 478	22 611	11 436	19 612	3 086	2 999	-	-	197	42	II in 4-year year programme
III за 3-год. програмa	77	1 584	403	1 515	394	1 292	287	223	51	8	18	1	III in 3-year year programme
III за 4-год. програмa	799	21 548	10 827	214 488	10 804	19 173	2 347	2 275	-	-	100	23	III in 4-year year programme
IV година	763	20 776	10 298	20 647	10 282	19 292	1 450	1 355	94	11	35	5	IV year

¹⁾ Учениците од завршна година кои не го завршиле класот, немаат статус на повторувачи, туку им се дава можност да ги полагаат предметите по кои имаат негативни оценки

¹⁾ Students from the final year who didn't finish the class/year don't have the status of repeaters, but they are allowed to take an exam in those subjects in which they have negative marks

T-33: Ученици во редовното средно образование според припадноста кон етничка заедница, по пол - 2010/2011

T-33: Students in regular upper secondary education, by ethnic affiliation and sex, 2010/2011

	Вкупно Total	Македонци Macedonians	Албанци Albanians	Турци Turks	Роми Roma	Власи Vlachs	Срби Serbs	Бошњаци Bosniaks	Други Other	Не се изјасниле Not specified	Непознато Unknown	
Вкупно	92 848	56 863	27 955	3 071	1 636	271	807	826	1 355	33	31	Total
Ученички	44 773	28 015	13 029	1 454	766	120	442	374	546	12	15	Females
Од тоа во приватни училишта / Of which in private schools												
Вкупно	1 649	699	558	201	4	2	9	20	156	-	-	Total
Ученички	700	309	210	95	2	1	4	8	71	-	-	Females

T-34: Редовни ученици во редовните средни училишта кои завршиле училиште, според припадноста кон етничка заедница, 2010/2011

T-34: Full-time graduated students in regular upper secondary schools, according to ethnic affiliation, 2010/2011

	Вкупно Total	Македонци Macedonians	Албанци Albanians	Турци Turks	Роми Roma	Власи Vlachs	Срби Serbs	Бошњаци Bosniaks	Други Other	Не се изјасниле Not specified	Непознато Unknown	
Вкупно	22 143	14 491	5 968	640	300	79	200	190	262	2	11	Total
ученички	10 669	7 239	2 657	271	154	36	98	92	112	2	8	females
Со 3-годишно образование	1 513	988	320	38	89	1	18	21	38	-	-	With 3-year educational programme
Со 4-годишно образование	20 630	13 503	5 648	602	211	78	182	169	224	2	11	With 4-year educational programme

**T-35: Вонредни ученици во редовните средни училишта кои завршиле училиште,
според припадноста кон етничка заедница, 2010/2011**

T-35: Part-time graduated students in regular upper secondary schools, according to ethnic affiliation, 2010/2011

	Вкупно Total	Македонци Macedonians	Албанци Albanians	Турци Turks	Роми Roma	Власи Vlachs	Срби Serbs	Бошњаци Bosniaks	Други Other	Не се изјасниле Not specified	Непознато Unknown	
Вкупно	2 703	1 709	815	53	54	2	26	21	23	-	-	Total
ученички	882	569	257	17	18	-	7	8	6	-	-	female
Со 3-годишно образование	203	151	32	3	8	1	5	-	3	-	-	With 3-year educational programme
Со 4-годишно образование	2 500	1 558	783	50	46	1	21	21	20	-	-	With 4-year educational programme

T-36: Лица кои стекнале специјалистичко образование и стручна оспособеност за работа, 2010/2011

T-36: Persons who graduated from vocational training programmes and workers' programmes, 2010/2011

Вкупно Total	Жени Women	Стручно оспособување Vocational training		Специјалистичко образование Workers' programmes	
		вкупно total	жени women	вкупно total	жени women
		612	91	163	38

T-37: Редовни средни училишта,
T-37: Regular upper secondary schools, students

	Број на училишта ¹⁾	Број на паралелки	Вкупно Total		Ученици по години							
					I				вкупно Total			
					I година за 3-годишно образование I year in 3-year programme		I година за 4-годишно образование I year in 4-year programme		вкупно Total		вкупно Total	
					сè all	уче-нички females	сè all	уче-нички females	сè all	уче-нички females	сè all	уче-нички females
Вкупно	114	3 441	92 848	44 773	24 315	11 349	1 657	358	22 658	10 991	24 625	11 896
Гимназиско образование												
Гимназиско образование	55	580	16 548	9 021	8 430	4 522	-	-	8 430	4 522	8 118	4 499
Јазична гимназија	22	60	1 381	992	17	9	-	-	17	9	28	22
Природно-математичка гимназија	52	197	5 028	2 591	187	104	-	-	187	104	184	102
Општа гимназија	60	540	14 698	7 771	1 156	584	-	-	1 156	584	1 246	615
Стручно образование												
Земјоделско- ветеринарна	11	114	2 607	785	649	193	-	-	649	193	697	210
Шумарско-дрвопреработувачка	6	32	726	203	143	45	-	-	143	45	205	52
Геолошко-рударска и металуршка	5	17	411	142	83	18	-	-	83	18	129	49
Текстилно-кожарска	13	100	2 058	1 212	440	259	-	-	440	259	530	332
Градежно-геодетска	4	41	766	128	223	44	-	-	223	44	181	31
Економско-правна и трговска	17	296	9 136	5 161	2 261	1 218	-	-	2 261	1 218	2 440	1 381
Прехранбена	5	18	423	152	111	38	89	21	22	17	178	66
Дрвопреработувачка	2	6	79	-	24	-	15	-	9	-	26	-
Рударска	1	3	47	3	16	-	16	-	-	-	17	3
Машинска	22	218	4 911	172	1 442	43	350	11	1 092	32	1 385	55
Електротехничка	20	278	6 917	812	1 840	226	179	1	1 661	225	1 819	237
Хемиско-технолошка	13	96	2 324	1 193	646	326	85	38	561	288	630	333
Текстилна	4	10	138	70	21	18	14	11	7	7	39	15
Графичка	3	15	346	161	75	23	-	-	75	23	106	62
Лични услуги	9	59	1 638	1 221	508	370	266	172	242	198	527	399
Градежна	4	21	404	44	144	17	82	-	62	17	147	17
Сообраќајна	12	86	2 555	1 011	651	243	-	-	651	243	659	276
Трговска	1	4	91	31	27	8	-	-	27	8	19	6
Угостителско-туристичка	11	100	2 457	749	775	205	524	104	251	101	769	221
Економска	3	114	3 129	1 568	753	352	-	-	753	352	828	416
Правна	2	34	1 094	649	296	173	-	-	296	173	316	193
Здравствена	16	322	10 845	8 218	2 778	2 087	-	-	2 778	2 087	2 808	2 115
Физичка култура	2	25	714	135	219	41	-	-	219	41	226	45
Автотехничка	1	7	124	-	37	-	37	-	-	-	36	-
Уметничко образование												
Ликовно	3	14	324	206	99	77	-	-	99	77	68	34
Музичко	5	30	818	291	236	85	-	-	236	85	230	86
Балетско	1	4	111	81	28	21	-	-	28	21	34	24

¹⁾ Бројот на училиштата по струки не претставува реален број на училиштата, туку број на училишта во кои се реализира односната струка. Реалниот број на училиштата е даден во редот "вкупно".

ученици според структурата и по години, 2010/2011
according to qualification and year of study, 2010/2011

Students by year of study												
II				III				IV				
II година за 3-годишно образование II year in 3-year programme		II година за 4-годишно образование II year in 4-year programme		вкупно Total		III година за 3-годишно образование III year in 3-year programme		III година за 4-годишно образование III year in 4-year programme		IV година за 4-годишно образование IV year in 4-year programme		
сè all	уче- нички females	сè all	уче- нички females	сè all	уче- нички females	сè all	уче- нички females	сè all	уче- нички females	сè all	уче- нички females	
1 817	418	22 808	11 478	23 132	11 230	1 584	403	21 548	10 827	20 776	10 298	Total
												General education
-	-	8 118	4 499	-	-	-	-	-	-	-	-	Gymnasium education
-	-	28	22	685	496	-	-	685	496	651	465	Philological gymnasium
-	-	184	102	2 398	1 272	-	-	2 398	1 272	2 259	1 113	Gymnasium of natural sciences and mathematics
-	-	1 246	615	6 184	3 226	-	-	6 184	3 226	6 112	3 346	General gymnasium
												Vocational education
-	-	697	210	635	211	-	-	635	211	626	171	Agriculture and veterinary medicine
-	-	205	52	178	46	-	-	178	46	200	60	Forestry and wood processing
-	-	129	49	92	43	-	-	92	43	107	32	Geology, mining and metallurgy
22	13	508	319	523	311	37	30	486	281	565	310	Textile and leather processing
-	-	181	31	212	30	-	-	212	30	150	23	Architecture and geodesy
-	-	2 440	1 381	2 315	1 323	-	-	2 315	1 323	2 120	1 239	Economics, law and trade
178	66	-	-	105	33	95	32	10	1	29	15	Food production
17	-	9	-	29	-	14	-	15	-	-	-	Wood processing
17	3	-	-	14	-	14	-	-	-	-	-	Mining and extraction
369	10	1 016	45	1 154	35	289	6	865	29	930	39	Mechanical engineering
227	2	1 592	235	1 732	177	208	4	1 524	173	1 526	172	Electrical engineering
95	41	535	292	567	300	81	44	486	256	481	234	Chemical engineering
27	8	12	7	61	26	46	19	15	7	17	11	Textile processing
-	-	106	62	93	36	22	13	71	23	72	40	Graphics
254	167	273	232	421	315	200	137	221	178	182	137	Personal services
78	-	69	17	98	5	76	-	22	5	15	5	Architecture
-	-	659	276	617	246	-	-	617	246	628	246	Transport
-	-	19	6	25	12	-	-	25	12	20	5	Trade
497	108	272	113	682	222	451	118	231	104	231	101	Travel, tourism, hotel and catering services
-	-	828	416	808	407	-	-	808	407	740	393	Economics
-	-	316	193	273	160	-	-	273	160	209	123	Law
-	-	2 808	2 115	2 751	2 151	-	-	2 751	2 151	2 508	1 865	Health
-	-	226	45	152	33	-	-	152	33	117	16	Physical education
36	-	-	-	51	-	51	-	-	-	-	-	Automotive technology
												Art education
-	-	68	34	74	36	-	-	74	36	83	59	Fine Arts
-	-	230	86	183	64	-	-	183	64	169	56	Music
-	-	34	24	20	14	-	-	20	14	29	22	Ballet

¹⁾ The number of schools according to the qualification does not represent the actual number of schools, but the number of schools in which the qualification is realized. The actual number of schools is given in the row "total"

T-38: Редовни и вонредни ученици кои завршиле училиште
T-38: Full-time and part-time graduated students

	Вкупно ученици кои завршиле училиште		Редовни ученици кои завршиле училиште					
			Full-time graduated students					
	Total number of graduated students		вкупно Total		со 3-годишно образование with 3-year educational programme		со 4-годишно образование with 4-year educational programme	
	сè all	ученички females	сè all	ученички females	сè all	ученички females	сè all	ученички females
Вкупно	24 846	11 551	22 143	10 669	1 513	392	20 630	10 277
Гимназиско образование								
Јазична гимназија	651	465	651	465	-	-	651	465
Природно-математичка гимназија	2 260	1 114	2 258	1 112	-	-	2 258	1 112
Општа гимназија	6 319	3 432	6 105	3 343	-	-	6 105	3 343
Стручно образование								
Земјоделско-ветеринарна	708	194	615	169	-	-	615	169
Шумарско-дрвопреработувачка	219	62	193	58	-	-	193	58
Геолошко-рударска и металуршка	124	36	107	32	-	-	107	32
Текстилно-кожарска	685	391	565	337	34	28	531	309
Градежно-геодетска	150	24	140	23	-	-	140	23
Економско-правна и трговска	2 476	1 414	2 117	1 239	-	-	2 117	1 239
Земјоделска струка	10	2	-	-	-	-	-	-
Ветеринарна	1	-	-	-	-	-	-	-
Прехранбена	167	61	121	47	92	32	29	15
Шумарска	-	-	-	-	-	-	-	-
Дрвопреработувачка	17	-	14	-	14	-	-	-
Геолошка	-	-	-	-	-	-	-	-
Рударска	14	-	14	-	14	-	-	-
Машинска	1 609	72	1 197	44	279	5	918	39
Електротехничка	1 922	186	1 692	171	187	3	1 505	168
Хемиско-технолошка	634	319	545	270	76	41	469	229
Текстилна	71	38	61	29	44	18	17	11
Кожарска	-	-	-	-	-	-	-	-
Графичка	118	61	93	53	22	13	71	40
Лични услуги	522	369	382	272	198	135	184	137
Геодетска	-	-	-	-	-	-	-	-
Градежна	118	8	89	5	74	-	15	5
Сообраќајна	699	266	622	249	-	-	622	249
Трговска	16	5	16	5	-	-	16	5
Угостителско-туристичка	1 106	342	659	218	428	117	231	101
Економска	800	415	740	391	-	-	740	391
Правна	209	123	209	123	-	-	209	123
Здравствена	2 669	1 997	2 507	1 865	-	-	2 507	1 865
Физичка култура	138	17	117	16	-	-	117	16
Автотехничка	142	3	51	-	51	-	-	-
Уметничко образование								
Ликовно	84	58	79	56	-	-	79	56
Музичко	159	55	155	55	-	-	155	55
Балетско	29	22	29	22	-	-	29	22

според структурата за која се оспособиле, 2010/2011

according to gained qualification, 2010/2011

Вонредни ученици кои завршиле училиште						
Part-time graduated students						
вкупно Total		со 3-годишно образование with 3-year educational programme		со 4-годишно образование with 4-year educational programme		
сè all	ученички females	сè all	ученички females	сè all	ученички females	
2 703	882	203	49	2 500	833	Total
						General education
-	-	-	-	-	-	Philological gymnasium
2	2	-	-	2	2	Gymnasium of natural sciences and mathematics
214	89	-	-	214	89	General gymnasium
						Vocational education
93	25	-	-	93	25	Agriculture and veterinary medicine
26	4	-	-	26	4	Forestry and wood processing
17	4	2	-	15	4	Geology, mining and metallurgy
120	54	3	2	117	52	Textile and leather processing
10	1	-	-	10	1	Architecture and geodesy
359	175	-	-	359	175	Economics, law and trade
10	2	2	1	8	1	Agriculture
1	-	-	-	1	-	Veterinary medicine
46	14	13	7	33	7	Food production
-	-	-	-	-	-	Forestry
3	-	3	-	-	-	Wood processing
-	-	-	-	-	-	Geology
-	-	-	-	-	-	Mining and extraction
412	28	55	7	357	21	Mechanical engineering
230	15	27	-	203	15	Electrical engineering
89	49	3	3	86	46	Chemical engineering
10	9	3	3	7	6	Textile processing
-	-	-	-	-	-	Leather processing
25	8	2	1	23	7	Graphics
140	97	14	6	126	91	Personal services
-	-	-	-	-	-	Geodesy
29	3	2	-	27	3	Architecture
77	17	5	-	72	17	Transport
-	-	-	-	-	-	Trade
447	124	60	19	387	105	Travel, tourism, hotel and catering services
60	24	-	-	60	24	Economics
-	-	-	-	-	-	Law
162	132	-	-	162	132	Health
21	1	-	-	21	1	Physical education
91	3	9	-	82	3	Automotive technology
						Art education
5	2	-	-	5	2	Fine Arts
4	-	-	-	4	-	Music
-	-	-	-	-	-	Ballet

T-39: Ученици кои во текот на учебната 2010/2011 година се отпишале од училиштето (редовно средно образование)

T-39: Students who dropped out from school during the school year 2010/2011 (regular upper secondary education)

	Ученици кои се отпишале Students who dropped out	Ученици кои заминале Students who left					Ученици кои го прекинале школувањето Students who terminated their education					Total	
		вкупно Total	од тоа заминале во: of which left to:				вкупно Total	го прекинале школувањето: terminated their education in:					
			друго училиште во исто место на живеење another school in the same place of residence	друго училиште во Република Македонија another school in the Republic of Macedonia	други држави other countries	непознато un-known		во I година I year	во II година II year	во III година III year	во IV година IV year		Непознато Un-known
Вкупно	1 496	823	472	153	59	139	673	395	147	82	49	-	Total
ученички	498	267	131	63	35	38	231	131	52	29	19	-	females

T-40: Наставници во редовното средно образование според видот на работниот однос и јазикот на кој се изведува наставата, 2010/2011

T-40: Teachers in regular upper secondary education according to the type of employment and language of instruction, 2010/2011

	Вкупно Total		На неопределено време For indefinite time				На определено време For definite time				Total
	сè all	жени women	со полно работно време full-time		со покусо од полното работно време part-time		со полно работно време full-time		со покусо од полното работно време part-time		
			сè all	жени women	сè all	жени women	сè all	жени women	сè all	жени women	
Вкупно	7 197	4 225	4 441	2 612	235	130	1 672	962	849	521	Total
Македонски	5 015	3 231	3 328	2 136	190	109	919	585	578	401	Macedonian
Албански	1 819	796	923	367	37	15	658	335	201	79	Albanian
Турски	144	74	89	46	3	3	31	12	21	13	Turkish
Англиски	219	124	101	63	5	3	64	30	49	28	English

T-41: Наставници и стручни соработници во редовните средни училишта според припадноста кон етничка заедница, 2010/2011

T-41: Teachers and supporting staff in regular upper secondary schools according to ethnic affiliation, 2010/2011

	Вкупно Total	Македонци Macedonians	Албанци Albanians	Турци Turks	Роми Roma	Власи Vlachs	Срби Serbs	Бошњаци Bosniaks	Други Other	Не се изјасниле Not specified	Непознато Unknown	
Наставници и стручни соработници	7 530	5 376	1 753	198	4	38	96	10	54	-	1	Teachers and supporting staff
Жени	4 467	3 571	718	67	3	21	57	4	26	-	-	Women
Наставници	7 197	5 115	1 704	190	4	36	87	10	50	-	1	Teachers
Жени	4 225	3 370	688	62	3	20	55	4	23	-	-	Women
Стручни соработници	333	261	49	8	-	2	9	-	4	-	-	Supporting staff
Жени	242	201	30	5	-	1	2	-	3	-	-	Women

T-42: Наставници во редовното средно образование според степенот на стручната подготовка и јазикот на кој се изведува наставата, 2010/2011

T-42: Teachers in regular upper secondary education according to the level of education and language of instruction, 2010/2011

	Вкупно Total		Степен на образование Level of education								
	сè all	жени women	факултет university education		висока стручна школа higher vocational education		средно upper secondary education		друго other		
			сè all	жени women	сè all	жени women	сè all	жени women	сè all	жени women	
Вкупно	7 197	4 225	6 962	4 139	144	55	83	30	8	1	Total
Раководен кадар	227	78	226	78	-	-	1	-	-	-	Management personnel
Наставници за предметна настава	6 478	3 881	6 409	3 858	30	10	37	13	2	-	Subject teachers
Наставници за практична настава	492	266	327	203	114	45	45	17	6	1	Teachers of practical lessons
Македонски јазик											Macedonian language
Вкупно	5 015	3 231	4 861	3 169	100	45	48	16	6	1	Total
Раководен кадар	163	65	162	65	-	-	1	-	-	-	Management personnel
Наставници за предметна настава	4 481	2 959	4 453	2 946	14	9	14	4	-	-	Subject teachers
Наставници за практична настава	371	207	246	158	86	36	33	12	6	1	Teachers of practical lessons
Албански јазик											Albanian language
Вкупно	1 819	796	1 740	773	43	10	34	13	2	-	Total
Раководен кадар	43	9	43	9	-	-	-	-	-	-	Management personnel
Наставници за предметна настава	1 663	732	1 624	723	15	1	22	8	2	-	Subject teachers
Наставници за практична настава	113	55	73	41	28	9	12	5	-	-	Teachers of practical lessons
Турски јазик											Turkish language
Вкупно	144	74	142	73	1	-	1	1	-	-	Total
Раководен кадар	1	-	1	-	-	-	-	-	-	-	Management personnel
Наставници за предметна настава	136	71	134	70	1	-	1	1	-	-	Subject teachers
Наставници за практична настава	7	3	7	3	-	-	-	-	-	-	Teachers of practical lessons
Англиски јазик											English language
Вкупно	219	124	219	124	-	-	-	-	-	-	Total
Раководен кадар	20	4	20	4	-	-	-	-	-	-	Management personnel
Наставници за предметна настава	198	119	198	119	-	-	-	-	-	-	Subject teachers
Наставници за практична настава	1	1	1	1	-	-	-	-	-	-	Teachers of practical lessons

T-43: Редовни средни училишта по региони, 2010/2011 година

T-43: Regular upper secondary schools by regions, 2010/2011

	Училишта Schools	Паралелки Class sections	Ученици Students		Ученици кои завршиле училиште Graduated students		Наставници/ Teachers						Total
							вкупно		со полно работно време		со покусод од полното работно време		
			total	females	total	females	сè	жени	сè	жени	сè	жени	
					all	women	all	women	all	women			
Вкупно	114	3 441	92 848	44 773	24 846	11 551	7 197	4 225	6 113	3 574	1 084	651	Total
Вардарски	9	254	6 403	3 040	1 823	852	494	278	434	242	60	36	Vardar
Источен	14	297	7 540	3 822	2 164	1 074	688	385	550	309	138	76	East
Југозападен	13	402	10 201	4 986	2 533	1 227	811	415	692	351	119	64	Southwest
Југоисточен	8	247	6 990	3 549	1 869	953	466	271	404	227	62	44	Southeast
Пелагониски	16	384	10 081	4 842	2 655	1 311	805	523	647	429	158	94	Pelagonia
Полошки	13	559	15 650	7 453	4 156	1 809	1 259	602	1 161	552	98	50	Polog
Североисточен	9	301	8 322	4 032	2 116	983	573	317	520	282	53	35	Northeast
Скопски	32	997	27 661	13 049	7 530	3 342	2 101	1 434	1 705	1 182	396	252	Skopje

T-44: Приватни средни училишта по региони, 2010/2011 година

T-44: Private upper secondary schools by regions, 2010/2011

	Училишта Schools	Паралелки Class sections	Ученици Students		Ученици кои завршиле училиште Graduated students		Наставници/ Teachers						Total
							вкупно		со полно работно време		со покусод од полното работно време		
			total	females	total	females	сè	жени	сè	жени	сè	жени	
					all	women	all	women	all	women			
Вкупно	14	115	1 649	700	354	156	336	189	179	102	157	87	Total
Источен	1	1	10	2	10	2	10	3	-	-	10	3	East
Југозападен	2	19	358	143	77	36	53	26	26	13	27	13	Southwest
Југоисточен	1	2	44	23	-	-	10	4	4	-	6	4	Southeast
Пелагониски	1	3	21	10	-	-	15	9	-	-	15	9	Pelagonia
Полошки	1	14	304	131	57	22	33	14	25	10	8	4	Polog
Скопски	8	76	912	391	210	96	215	133	124	79	91	54	Skopje

T-45: Редовни средни училишта по општини, 2010/2011 година

T-45: Regular upper secondary schools by municipalities, 2010/2011

	Училишта	Паралелки	Ученици			Завршиле училиште		Наставници			
	Schools		Class sections	Students			Graduated students		Teachers		
				вкупно	ученички	завршиле година	вкупно	од тоа редовни	вкупно		од тоа со полно работно време
			total	females	finished year	total	of which full-time	total	full-time teachers		
Република Македонија	114	3 441	92 848	44 773	91 664	24 846	22 143	7 197	6 113	Republic of Macedonia	
Скопје	32	997	27 661	13 049	27 248	7 530	6 472	2 101	1 705	Skopje	
Аеродром	4	128	3 326	1 424	3 259	990	810	228	172	Aerodrom	
Бутел	3	137	4 134	2 214	4 100	893	832	263	216	Butel	
Гази Баба	6	141	3 150	756	3 086	991	766	329	261	Gazi Baba	
Ѓорче Петров	1	26	666	337	666	173	143	46	43	Djorche Petrov	
Карпош	7	221	5 948	2 687	5 867	1 734	1 503	433	354	Karposh	
Кисела Вода	2	84	2 560	1 470	2 538	634	601	157	140	Kisela Voda	
Центар	8	204	6 196	3 527	6 141	1 567	1 498	539	439	Centar	
Чаир	1	56	1 681	634	1 591	548	319	106	80	Chair	
Берово	1	19	483	269	477	154	140	57	42	Berovo	
Битола	8	179	4 886	2 377	4 856	1 307	1 207	413	317	Bitola	
Богданци	1	13	310	166	310	71	67	32	13	Bogdanci	
Валандово	1	16	452	227	448	115	115	33	24	Valandovo	
Велес	4	103	2 721	1 315	2 696	731	704	210	179	Veles	
Виница	1	33	765	485	764	251	232	64	60	Vinica	
Врапчиште	1	8	226	137	226	52	52	14	14	Vrapchishte	
Гевгелија	1	43	1 121	551	1 114	368	325	80	72	Gevgelija	
Гостивар	5	201	5 216	2 565	5 153	1 366	1 207	472	453	Gostivar	
Дебар	2	32	872	446	801	178	168	62	57	Debar	
Делчево	1	26	567	297	566	162	159	52	37	Delchevo	
Демир Хисар	1	13	286	122	286	84	78	33	19	Demir Hisar	
Кавадарци	3	74	1 941	898	1 931	565	481	148	137	Kavadarci	
Кичево	2	106	2 822	1 333	2 770	628	620	239	232	Kichevo	
Кочани	2	74	1 916	824	1 914	562	508	138	124	Kochani	
Кратово	1	16	368	181	365	102	102	34	27	Kratovo	
Крива Паланка	1	36	926	437	895	244	231	70	57	Kriva Palanka	
Крушево	1	15	344	132	332	96	85	31	19	Krushevo	
Куманово	5	228	6 483	3 164	6 421	1 633	1 487	438	408	Kumanovo	
Липково	2	21	545	250	544	137	122	31	28	Lipkovo	
Маврово и Ростуша	1	7	152	72	152	24	24	18	7	Mavrovo and Rostusha	
Македонска Каменица	1	12	257	166	257	79	67	29	12	Makedonska Kamenica	
Македонски Брод	1	14	326	150	326	82	80	30	26	Makedonski Brod	
Неготино	1	42	973	485	969	314	294	73	67	Negotino	
Охрид	3	106	2 721	1 251	2 718	833	700	177	171	Ohrid	
Пехчево	1	7	180	94	178	23	23	31	21	Pehchevo	
Прилеп	5	152	4 015	1 957	3 917	1 021	897	286	266	Prilep	
Пробиштип	1	24	548	281	547	173	152	54	39	Probishtip	
Радовиш	1	38	1 060	589	1 032	295	281	68	61	Radovish	
Ресен	1	25	550	254	540	147	143	42	26	Resen	
Свети Николе	1	35	768	342	767	213	196	63	51	Sveti Nikole	
Струга	4	139	3 348	1 755	3 277	792	729	292	201	Struga	
Струмица	4	137	4 047	2 016	3 986	1 020	969	253	234	Strumica	
Тетово	6	343	10 056	4 679	9 973	2 714	2 300	755	687	Tetovo	
Центар Жупа	1	5	112	51	110	20	20	11	5	Centar Zhupa	
Штип	6	102	2 824	1 406	2 798	760	706	263	215	Shtip	

T-46: Редовни и вонредни ученици кои завршиле училиште според

T-46: Full-time and part-time graduated students according

	Вкупно Total	Гимназиско образование General education			Стручно Vocational													
		јазична гимназија Philological gymnasium	природно-математичка гимназија Gymnasium of natural sciences and mathematics	општа гимназија General gymnasium	земјоделско-ветеринарна Agriculture and veterinary medicine	шумарско-дрвопреработувачка Forestry and wood processing	геолошко-рударска и металуршка Geology, mining and metallurgy	текстилно-кожарска Textile and leather processing	градежно-геодетска Architecture and geodesy	економско-правна и трговска Economics, law and trade	земјоделска струка Agriculture	ветеринарна Veterinary medicine	прехранбена Food production	дрвопреработувачка Wood processing	геолошка Geology	рударска Mining and extraction	машинска Mechanical engineering	
Република	вкупно	24 846	651	2 260	6 319	708	219	124	685	150	2 476	10	1	167	17	-	14	1 609
Македонија	ученички	11 551	465	1 114	3 432	194	62	36	391	24	1 414	2	-	61	-	-	-	72
Скопје	вкупно	7 530	207	546	2 057	68	66	-	59	90	829	5	1	84	17	-	-	316
	ученички	3 342	146	222	1 013	23	19	-	30	17	452	1	-	16	-	-	-	5
Аеродром	вкупно	990	-	-	93	-	-	-	-	-	19	-	-	84	-	-	-	49
	ученички	432	-	-	49	-	-	-	-	-	9	-	-	16	-	-	-	1
Бутел	вкупно	893	-	31	342	-	-	-	-	-	-	-	-	-	-	-	-	-
	ученички	448	-	11	149	-	-	-	-	-	-	-	-	-	-	-	-	-
Гази Баба	вкупно	991	35	57	183	-	-	-	-	-	2	-	-	-	-	-	-	267
	ученички	185	29	22	97	-	-	-	-	-	2	-	-	-	-	-	-	4
Ѓорче Петров	вкупно	173	-	16	98	-	-	-	59	-	-	-	-	-	-	-	-	-
	ученички	77	-	5	42	-	-	-	30	-	-	-	-	-	-	-	-	-
Карпош	вкупно	1 734	105	226	698	-	66	-	-	90	-	-	-	-	17	-	-	-
	ученички	706	66	99	374	-	19	-	-	17	-	-	-	-	-	-	-	-
Кисела Вода	вкупно	634	-	-	91	68	-	-	-	-	469	5	1	-	-	-	-	-
	ученички	384	-	-	57	23	-	-	-	-	303	1	-	-	-	-	-	-
Центар	вкупно	1 567	67	216	343	-	-	-	-	-	-	-	-	-	-	-	-	-
	ученички	905	51	85	178	-	-	-	-	-	-	-	-	-	-	-	-	-
Чаир	вкупно	548	-	-	209	-	-	-	-	-	339	-	-	-	-	-	-	-
	ученички	205	-	-	67	-	-	-	-	-	138	-	-	-	-	-	-	-
Берово	вкупно	154	-	55	64	-	-	-	35	-	-	-	-	-	-	-	-	-
	ученички	86	-	31	38	-	-	-	17	-	-	-	-	-	-	-	-	-
Битола	вкупно	1 307	62	102	226	60	-	30	20	-	138	-	-	-	-	-	14	86
	ученички	673	49	78	127	14	-	7	16	-	85	-	-	-	-	-	-	4
Богданци	вкупно	71	-	38	18	-	-	-	2	-	-	-	-	-	-	-	-	-
	ученички	46	-	23	15	-	-	-	1	-	-	-	-	-	-	-	-	-
Валандово	вкупно	115	-	21	51	43	-	-	-	-	-	-	-	-	-	-	-	-
	ученички	58	-	13	31	14	-	-	-	-	-	-	-	-	-	-	-	-
Велес	вкупно	731	30	50	126	-	-	-	1	-	125	-	-	29	-	-	-	84
	ученички	366	26	20	74	-	-	-	-	-	74	-	-	15	-	-	-	4
Виница	вкупно	251	-	47	127	-	-	-	47	-	-	-	-	-	-	-	-	8
	ученички	153	-	30	79	-	-	-	35	-	-	-	-	-	-	-	-	1
Врапчиште	вкупно	52	-	-	52	-	-	-	-	-	-	-	-	-	-	-	-	-
	ученички	32	-	-	32	-	-	-	-	-	-	-	-	-	-	-	-	-
Гевгелија	вкупно	368	-	20	129	-	-	-	-	-	29	-	-	-	-	-	-	55
	ученички	195	-	12	85	-	-	-	-	-	23	-	-	-	-	-	-	-
Гостивар	вкупно	1 366	-	208	281	-	-	-	-	-	-	-	-	-	-	-	-	86
	ученички	629	-	75	144	-	-	-	-	-	-	-	-	-	-	-	-	-

структата за која се оспособиле, по општини, 2010/2011

to gained qualification, by municipalities, 2010/2011

образование education																Уметничко образование Art education				
електротехничка Electrical engineering	хемиско-технолошка Chemical engineering	текстилна Textile processing	кожарска Leather processing	графичка Graphics	лични услуги Personal services	геодетска Geodesy	градежна Architecture	сообраќајна Transport	трговска Trade	услугите-туристичка Travel, tourism, hotel and catering services	економска Economics	правна Law	здравствена Health	физичка култура Physical education	автомобилска Automotive technology	ликовно Fine Arts	музичко Music	балетско Ballet		
1 922	634	71	-	118	522	-	118	699	16	1 106	800	209	2 669	138	142	84	159	29	Republic of Macedonia	total females
186	319	38	-	61	369	-	8	266	5	342	415	123	1 997	17	3	58	55	22	Skopje	total females
361	87	-	-	30	354	-	81	228	-	441	346	174	667	138	142	44	63	29	Aerodrom	total females
13	40	-	-	8	236	-	3	95	-	121	189	99	499	17	3	26	27	22	Butel	total females
151	59	-	-	30	354	-	-	151	-	-	-	-	-	-	-	-	-	-	Gazi Baba	total females
8	33	-	-	8	236	-	-	72	-	-	-	-	-	-	-	-	-	-	Djorche Petrov	total females
-	-	-	-	-	-	-	-	-	-	-	346	174	-	-	-	-	-	-	Karposh	total females
-	-	-	-	-	-	-	-	-	-	-	189	99	-	-	-	-	-	-	Kisela Voda	total females
210	-	-	-	-	-	-	18	77	-	-	-	-	-	-	142	-	-	-	Centar	total females
5	-	-	-	-	-	-	-	23	-	-	-	-	-	-	3	-	-	-	Chair	total females
-	-	-	-	-	-	-	-	-	-	-	-	-	-	-	-	-	-	-	Berovo	total females
-	28	-	-	-	-	-	63	-	-	441	-	-	-	-	-	-	-	-	Bitola	total females
-	7	-	-	-	-	-	3	-	-	121	-	-	-	-	-	-	-	-	Bogdanci	total females
-	-	-	-	-	-	-	-	-	-	-	-	-	-	-	-	-	-	-	Valandovo	total females
-	-	-	-	-	-	-	-	-	-	-	-	-	667	138	-	44	63	29	Veles	total females
-	-	-	-	-	-	-	-	-	-	-	-	-	499	17	-	26	27	22	Vinica	total females
-	-	-	-	-	-	-	-	-	-	-	-	-	-	-	-	-	-	-	Vrapchishte	total females
-	-	-	-	-	-	-	-	-	-	-	-	-	-	-	-	-	-	-	Gevgelija	total females
148	-	12	-	88	31	-	-	66	-	-	-	-	203	-	-	-	21	-	Gostivar	total females
27	-	6	-	53	21	-	-	27	-	-	-	-	154	-	-	-	5	-	Gostivar	total females
-	-	13	-	-	-	-	-	-	-	-	-	-	-	-	-	-	-	-		
-	-	7	-	-	-	-	-	-	-	-	-	-	-	-	-	-	-	-		
-	-	-	-	-	-	-	-	-	-	-	-	-	-	-	-	-	-	-		
123	23	-	-	-	-	-	-	36	-	-	-	-	104	-	-	-	-	-		
33	16	-	-	-	-	-	-	17	-	-	-	-	87	-	-	-	-	-		
-	-	22	-	-	-	-	-	-	-	-	-	-	-	-	-	-	-	-		
-	-	8	-	-	-	-	-	-	-	-	-	-	-	-	-	-	-	-		
-	-	-	-	-	-	-	-	-	-	-	-	-	-	-	-	-	-	-		
-	-	-	-	-	-	-	-	-	-	135	-	-	-	-	-	-	-	-		
-	-	-	-	-	-	-	-	-	-	75	-	-	-	-	-	-	-	-		
166	20	-	-	-	-	-	15	-	-	-	345	-	245	-	-	-	-	-		
11	2	-	-	-	-	-	5	-	-	-	153	-	239	-	-	-	-	-		

T-46: Редовни и вонредни ученици кои завршиле училиште според

T-46: Full-time and part-time graduated students according

		Вкупно Total	Гимназиско образование General education			Стручно Vocational											
			јазична гимназија Philological gymnasium	природно-математичка гимназија Gymnasium of natural sciences and mathematics	општа гимназија General gymnasium	земјоделско-ветеринарна Agriculture and veterinary medicine	шумарско-дрвопреработувачка Forestry and wood processing	геолошко-рударска и металуршка Geology, mining and metallurgy	текстилно-кожарска Textile and leather processing	градежно-геодетска Architecture and geodesy	економско-правна и трговска Economics, law and trade	земјоделска струка Agriculture	ветеринарна Veterinary medicine	прехранбена Food production	дрвопреработувачка Wood processing	геолошка Geology	рударска Mining and extraction
Дебар	вкупно	178	-	70	108	-	-	-	-	-	-	-	-	-	-	-	-
	ученички	90	-	35	55	-	-	-	-	-	-	-	-	-	-	-	-
Делчево	вкупно	162	-	20	85	-	-	-	57	-	-	-	-	-	-	-	-
	ученички	81	-	11	58	-	-	-	12	-	-	-	-	-	-	-	-
Демир Хисар	вкупно	84	-	7	52	-	25	-	-	-	-	-	-	-	-	-	-
	ученички	36	-	3	33	-	-	-	-	-	-	-	-	-	-	-	-
Кавадарци	вкупно	565	-	64	97	43	80	-	-	-	66	-	-	-	-	-	111
	ученички	236	-	36	67	20	43	-	-	-	47	-	-	-	-	-	3
Кичево	вкупно	628	-	68	328	-	-	-	-	-	73	-	-	-	-	-	33
	ученички	288	-	31	145	-	-	-	-	-	46	-	-	-	-	-	-
Кочани	вкупно	562	24	16	50	-	-	-	-	-	120	-	-	-	-	-	145
	ученички	221	15	8	34	-	-	-	-	-	99	-	-	-	-	-	29
Кратово	вкупно	102	-	21	58	-	-	-	-	-	-	-	-	-	-	-	-
	ученички	49	-	9	34	-	-	-	-	-	-	-	-	-	-	-	-
Крива Паланка	вкупно	244	16	22	133	-	-	-	-	-	-	-	-	-	-	-	39
	ученички	124	3	15	79	-	-	-	-	-	-	-	-	-	-	-	2
Крушево	вкупно	96	-	10	27	-	-	-	-	-	-	-	-	-	-	-	-
	ученички	32	-	5	19	-	-	-	-	-	-	-	-	-	-	-	-
Куманово	вкупно	1 633	101	119	285	38	-	-	94	-	293	-	-	-	-	-	196
	ученички	766	63	59	153	4	-	-	70	-	152	-	-	-	-	-	9
Липково	вкупно	137	-	-	102	35	-	-	-	-	-	-	-	-	-	-	-
	ученички	44	-	-	44	-	-	-	-	-	-	-	-	-	-	-	-
Маврово и Ростуша	вкупно	24	-	-	24	-	-	-	-	-	-	-	-	-	-	-	-
	ученички	10	-	-	10	-	-	-	-	-	-	-	-	-	-	-	-
Македонска Каменица	вкупно	79	-	32	30	-	-	-	-	-	-	-	-	-	-	-	-
	ученички	55	-	22	22	-	-	-	-	-	-	-	-	-	-	-	-
Македонски Брод	вкупно	82	22	28	31	-	-	-	-	-	-	-	-	-	-	-	-
	ученички	48	9	18	21	-	-	-	-	-	-	-	-	-	-	-	-
Неготино	вкупно	314	-	44	106	-	-	-	-	-	-	-	25	-	-	-	-
	ученички	154	-	24	75	-	-	-	-	-	-	-	16	-	-	-	-
Охрид	вкупно	833	33	64	137	-	-	-	-	-	132	-	-	-	-	-	53
	ученички	357	29	37	76	-	-	-	-	-	78	-	-	-	-	-	8
Пехчево	вкупно	23	-	23	-	-	-	-	-	-	-	-	-	-	-	-	-
	ученички	12	-	12	-	-	-	-	-	-	-	-	-	-	-	-	-
Прилеп	вкупно	1 021	29	77	140	70	18	3	19	-	43	5	-	4	-	-	38
	ученички	501	25	31	67	12	-	-	18	-	17	1	-	2	-	-	-
Пробиштип	вкупно	173	-	26	82	-	-	26	-	-	-	-	-	-	-	-	39
	ученички	90	-	13	59	-	-	13	-	-	-	-	-	-	-	-	5

структата за која се оспособиле, по општини, 2010/2011

to gained qualification, by municipalities, 2010/2011

образование education														Уметничко образование Art education						
електротехничка Electrical engineering	хемиско-технолошка Chemical engineering	текстилна Textile processing	кожарска Leather processing	графичка Graphics	лични услуги Personal services	геодетска Geodesy	градежна Architecture	сообраќајна Transport	трговска Trade	услугите-туристичка Travel, tourism, hotel and catering services	економска Economics	правна Law	здравствена Health	физичка култура Physical education	автомобилска Automotive technology	ликовно Fine Arts	музичко Music	балетско Ballet		
-	-	-	-	-	-	-	-	-	-	-	-	-	-	-	-	-	-	-	Debar	total
-	-	-	-	-	-	-	-	-	-	-	-	-	-	-	-	-	-	-	Debar	females
-	-	-	-	-	-	-	-	-	-	-	-	-	-	-	-	-	-	-	Delchevo	total
-	-	-	-	-	-	-	-	-	-	-	-	-	-	-	-	-	-	-	Delchevo	females
-	-	-	-	-	-	-	-	-	-	-	-	-	-	-	-	-	-	-	Demir Hisar	total
-	-	-	-	-	-	-	-	-	-	-	-	-	-	-	-	-	-	-	Demir Hisar	females
104	-	-	-	-	-	-	-	-	-	-	-	-	-	-	-	-	-	-	Kavadarci	total
20	-	-	-	-	-	-	-	-	-	-	-	-	-	-	-	-	-	-	Kavadarci	females
51	-	-	-	-	-	-	-	-	-	-	-	-	75	-	-	-	-	-	Kichevo	total
-	-	-	-	-	-	-	-	-	-	-	-	-	66	-	-	-	-	-	Kichevo	females
175	-	-	-	-	-	-	-	32	-	-	-	-	-	-	-	-	-	-	Kochani	total
20	-	-	-	-	-	-	-	16	-	-	-	-	-	-	-	-	-	-	Kochani	females
-	23	-	-	-	-	-	-	-	-	-	-	-	-	-	-	-	-	-	Kratovo	total
-	6	-	-	-	-	-	-	-	-	-	-	-	-	-	-	-	-	-	Kratovo	females
-	-	-	-	-	-	-	-	34	-	-	-	-	-	-	-	-	-	-	Kriva	total
-	-	-	-	-	-	-	-	15	-	-	-	-	-	-	-	-	-	-	Kriva	females
-	-	-	-	-	-	-	-	-	-	59	-	-	-	-	-	-	-	-	Krushevo	total
-	-	-	-	-	-	-	-	-	-	8	-	-	-	-	-	-	-	-	Krushevo	females
226	49	-	-	-	32	-	-	-	-	-	-	-	200	-	-	-	-	-	Kumanovo	total
20	22	-	-	-	32	-	-	-	-	-	-	-	182	-	-	-	-	-	Kumanovo	females
-	-	-	-	-	-	-	-	-	-	-	-	-	-	-	-	-	-	-	Lipkovo	total
-	-	-	-	-	-	-	-	-	-	-	-	-	-	-	-	-	-	-	Lipkovo	females
-	-	-	-	-	-	-	-	-	-	-	-	-	-	-	-	-	-	-	Mavrovo	total
-	-	-	-	-	-	-	-	-	-	-	-	-	-	-	-	-	-	-	Mavrovo	females
-	-	17	-	-	-	-	-	-	-	-	-	-	-	-	-	-	-	-	Rostusha	total
-	-	11	-	-	-	-	-	-	-	-	-	-	-	-	-	-	-	-	Rostusha	females
-	-	-	-	-	-	-	-	-	-	-	-	-	-	-	-	-	-	-	Makedonska	total
-	-	-	-	-	-	-	-	-	-	-	-	-	-	-	-	-	-	-	Makedonska	females
-	-	-	-	-	-	-	-	-	-	1	-	-	-	-	-	-	-	-	Kamenica	total
-	-	-	-	-	-	-	-	-	-	-	-	-	-	-	-	-	-	-	Kamenica	females
-	-	-	-	-	-	-	-	-	-	-	-	-	-	-	-	-	-	-	Makedonski	total
-	-	-	-	-	-	-	-	-	-	-	-	-	-	-	-	-	-	-	Makedonski	females
81	58	-	-	-	-	-	-	-	-	-	-	-	-	-	-	-	-	-	Brod	total
12	27	-	-	-	-	-	-	-	-	-	-	-	-	-	-	-	-	-	Brod	females
113	-	-	-	-	-	-	-	34	-	267	-	-	-	-	-	-	-	-	Negotino	total
9	-	-	-	-	-	-	-	21	-	99	-	-	-	-	-	-	-	-	Negotino	females
-	-	-	-	-	-	-	-	-	-	-	-	-	-	-	-	-	-	-	Ohrid	total
-	-	-	-	-	-	-	-	-	-	-	-	-	-	-	-	-	-	-	Ohrid	females
-	-	-	-	-	-	-	-	-	-	-	-	-	-	-	-	-	-	-	Pehchevo	total
-	-	-	-	-	-	-	-	-	-	-	-	-	-	-	-	-	-	-	Pehchevo	females
76	68	-	-	-	105	-	-	32	16	-	109	35	134	-	-	-	-	-	Prilep	total
-	30	-	-	-	80	-	-	9	5	-	73	24	107	-	-	-	-	-	Prilep	females
-	-	-	-	-	-	-	-	-	-	-	-	-	-	-	-	-	-	-	Probishtip	total
-	-	-	-	-	-	-	-	-	-	-	-	-	-	-	-	-	-	-	Probishtip	females

T-46: Редовни и вонредни ученици кои завршиле училиште според

T-46: Full-time and part-time graduated students according

		Вкупно Total	Гимназиско образование General education			Стручно Vocational												
			јазична гимназија Philological gymnasium	природно-математичка гимназија Gymnasium of natural sciences and mathematics	општа гимназија General gymnasium	земјоделско-ветеринарна Agriculture and veterinary medicine	шумарско-дрвопреработувачка Forestry and wood processing	геолошко-рударска и металуршка Geology, mining and metallurgy	текстилно-кожарска Textile and leather processing	градежно-геодетска Architecture and geodesy	економско-правна и трговска Economics, law and trade	земјоделска струка Agriculture	ветеринарна Veterinary medicine	прехранбена Food production	дрвопреработувачка Wood processing	геолошка Geology	рударска Mining and extraction	машинска Mechanical engineering
Радовиш	вкупно	295	-	59	171	-	-	65	-	-	-	-	-	-	-	-	-	-
	ученички	161	-	32	113	-	-	16	-	-	-	-	-	-	-	-	-	-
Ресен	вкупно	147	-	50	69	28	-	-	-	-	-	-	-	-	-	-	-	-
	ученички	69	-	28	35	6	-	-	-	-	-	-	-	-	-	-	-	-
Свети Николе	вкупно	213	-	29	50	134	-	-	-	-	-	-	-	-	-	-	-	-
	ученички	96	-	16	32	48	-	-	-	-	-	-	-	-	-	-	-	-
Струга	вкупно	792	36	108	226	-	-	-	55	38	129	-	-	-	-	-	-	-
	ученички	433	29	43	111	-	-	-	21	4	69	-	-	-	-	-	-	-
Струмица	вкупно	1 020	67	60	92	122	30	-	60	-	131	-	-	25	-	-	-	98
	ученички	493	43	31	46	47	-	-	52	-	88	-	-	12	-	-	-	-
Тетово	вкупно	2 714	24	102	574	67	-	-	116	22	368	-	-	-	-	-	-	171
	ученички	1 138	18	60	317	6	-	-	47	3	184	-	-	-	-	-	-	2
Центар Жупа	вкупно	20	-	20	-	-	-	-	-	-	-	-	-	-	-	-	-	-
	ученички	11	-	11	-	-	-	-	-	-	-	-	-	-	-	-	-	-
Штип	вкупно	760	-	34	131	-	-	-	120	-	-	-	-	-	-	-	-	51
	ученички	376	-	20	89	-	-	-	72	-	-	-	-	-	-	-	-	-
Од тоа во приватни училишта /																		
Република Македонија	вкупно	354	10	114	193	-	-	-	-	-	21	-	-	-	-	-	-	-
	ученички	156	9	42	91	-	-	-	-	-	11	-	-	-	-	-	-	-
Аеродром	вкупно	24	-	-	-	-	-	-	-	-	19	-	-	-	-	-	-	-
	ученички	9	-	-	-	-	-	-	-	-	9	-	-	-	-	-	-	-
Гази Баба	вкупно	105	5	37	61	-	-	-	-	-	2	-	-	-	-	-	-	-
	ученички	41	4	14	21	-	-	-	-	-	2	-	-	-	-	-	-	-
Карпош	вкупно	71	-	-	71	-	-	-	-	-	-	-	-	-	-	-	-	-
	ученички	42	-	-	42	-	-	-	-	-	-	-	-	-	-	-	-	-
Центар	вкупно	10	-	3	7	-	-	-	-	-	-	-	-	-	-	-	-	-
	ученички	4	-	2	2	-	-	-	-	-	-	-	-	-	-	-	-	-
Гостивар	вкупно	57	-	38	19	-	-	-	-	-	-	-	-	-	-	-	-	-
	ученички	22	-	15	7	-	-	-	-	-	-	-	-	-	-	-	-	-
Струга	вкупно	77	5	36	35	-	-	-	-	-	-	-	-	-	-	-	-	-
	ученички	36	5	11	19	-	-	-	-	-	-	-	-	-	-	-	-	-
Штип	вкупно	10	-	-	-	-	-	-	-	-	-	-	-	-	-	-	-	-
	ученички	2	-	-	-	-	-	-	-	-	-	-	-	-	-	-	-	-

струката за која се оспособиле, по општини, 2010/2011

to gained qualification, by municipalities, 2010/2011

образование education															Уметничко образование Art education					
електротехничка Electrical engineering	хемиско-технолошка Chemical engineering	текстилна Textile processing	кожарска Leather processing	графичка Graphics	лични услуги Personal services	геодетска Geodesy	градежна Architecture	сообраќајна Transport	трговска Trade	услугите-туристичка Travel, tourism, hotel and catering services	економска Economics	правна Law	здравствена Health	физичка култура Physical education	автомобилска Automotive technology	ликовно Fine Arts	музичко Music	балетско Ballet		
-	-	-	-	-	-	-	-	-	-	-	-	-	-	-	-	-	-	-	Radovish	total
-	-	-	-	-	-	-	-	-	-	-	-	-	-	-	-	-	-	-		females
-	-	-	-	-	-	-	-	-	-	-	-	-	-	-	-	-	-	-	Resen	total
-	-	-	-	-	-	-	-	-	-	-	-	-	-	-	-	-	-	-		females
-	-	-	-	-	-	-	-	-	-	-	-	-	-	-	-	-	-	-	Sveti Nikole	total
-	-	-	-	-	-	-	-	-	-	-	-	-	-	-	-	-	-	-		females
-	124	-	-	-	-	-	-	-	-	-	-	-	76	-	-	-	-	-	Struga	total
-	85	-	-	-	-	-	-	-	-	-	-	-	71	-	-	-	-	-		females
87	54	7	-	-	-	-	22	75	-	-	-	-	68	-	-	22	-	-	Strumica	total
7	45	6	-	-	-	-	-	36	-	-	-	-	59	-	-	21	-	-		females
100	128	-	-	-	-	-	-	162	-	150	-	-	679	-	-	18	33	-	Tetovo	total
2	46	-	-	-	-	-	-	30	-	30	-	-	373	-	-	11	9	-		females
-	-	-	-	-	-	-	-	-	-	-	-	-	-	-	-	-	-	-		
-	-	-	-	-	-	-	-	-	-	-	-	-	-	-	-	-	-	-		
111	-	-	-	-	-	-	-	-	-	53	-	-	218	-	-	-	42	-	Shtip	total
12	-	-	-	-	-	-	-	-	-	9	-	-	160	-	-	-	14	-		females
Of which in private schools																				
5	-	-	-	-	-	-	-	-	-	-	-	-	1	-	-	-	10	-	Republic of Macedonia	total
-	-	-	-	-	-	-	-	-	-	-	-	-	1	-	-	-	2	-		females
5	-	-	-	-	-	-	-	-	-	-	-	-	-	-	-	-	-	-	Aerodrom	total
-	-	-	-	-	-	-	-	-	-	-	-	-	-	-	-	-	-	-		females
-	-	-	-	-	-	-	-	-	-	-	-	-	-	-	-	-	-	-	Gazi Baba	total
-	-	-	-	-	-	-	-	-	-	-	-	-	-	-	-	-	-	-		females
-	-	-	-	-	-	-	-	-	-	-	-	-	-	-	-	-	-	-	Karposh	total
-	-	-	-	-	-	-	-	-	-	-	-	-	-	-	-	-	-	-		females
-	-	-	-	-	-	-	-	-	-	-	-	-	-	-	-	-	-	-	Centar	total
-	-	-	-	-	-	-	-	-	-	-	-	-	-	-	-	-	-	-		females
-	-	-	-	-	-	-	-	-	-	-	-	-	-	-	-	-	-	-	Gostivar	total
-	-	-	-	-	-	-	-	-	-	-	-	-	-	-	-	-	-	-		females
-	-	-	-	-	-	-	-	-	-	-	-	-	1	-	-	-	-	-	Struga	total
-	-	-	-	-	-	-	-	-	-	-	-	-	1	-	-	-	-	-		females
-	-	-	-	-	-	-	-	-	-	-	-	-	-	-	-	-	10	-	Stip	total
-	-	-	-	-	-	-	-	-	-	-	-	-	-	-	-	-	2	-		females

T-47: Средни верски училишта, ученици и наставници, 2010/2011

T-47: Religious upper secondary schools, students and teachers, 2010/2011

	Училишта Schools	Паралелки Class sections	Ученици Students			Завршиле училиште Graduated students	Наставници Teachers				
			вкупно total	од тоа ученички females	завршиле година finished year		вкупно total		од тоа со полно работно време full-time		
							сè all	жени women	сè all	жени women	
Вкупно	2	13	222	-	219	61	37	2	36	1	Total
Средно православно училиште	1	5	68	-	67	14	12	1	11	-	Orthodox school
Средно исламско училиште	1	8	154	-	152	47	25	1	25	1	Islamic school

T-48: Средни верски училишта, ученици по години, 2010/2011

T-48: Religious upper secondary schools, students by year of study, 2010/2011

	Вкупно ученици Total	Завршиле година Finished year	Ученици по години / Students by year of study												
			I		II		III		IV		V				
			вкупно total	завршиле година finished year	вкупно total	завршиле година finished year	вкупно total	завршиле година finished year	вкупно total	завршиле година finished year	вкупно total	завршиле година finished year		вкупно total	завршиле година finished year
Вкупно	222	219	64	63	50	48	47	47	47	47	14	14	Total		
Средно православно училиште	68	67	17	17	10	9	12	12	15	15	14	14	Orthodox school		
Средно исламско училиште	154	152	47	46	40	39	35	35	32	32	-	-	Islamic school		

T-49: Специјални средни училишта според видот на спреченоста на учениците, 2010/2011

T-49: Special upper secondary schools according to the types of students' disabilities, 2010/2011

	Училишта Schools	Паралелки Class sections	Ученици Students			Завршиле училиште Graduated students		Наставници Teachers				
			вкупно total	ученички females	завршиле година finished year	вкупно total	ученички females	вкупно total	со полно работно време full-time teachers			
Вкупно	4	52	309	93	185	88	24	76	60	Total		
За ментално ретардирани лица	2	37	250	71	228	66	16	44	36	Schools for students with intellectual disabilities		
За слепи и слабовидни лица	1	7	16	7	14	4	3	13	11	Schools for students with visual impairments		
За глуви и наглуви лица	1	8	43	15	43	18	5	19	13	Schools for students with hearing impairments		

T-50: Специјални средни училишта, вкупно ученици, ученици кои завршиле училиште и наставници, 2010/2011

T-50: Special upper secondary schools, total number of students, graduated students and teachers, 2010/2011

	Училишта	Паралелки	Ученици			Завршиле училиште		Наставници		Total
	Schools	Class sections	Students			Graduated students		Teachers		
			вкупно total	ученички females	завршиле година finished year	вкупно total	ученички females	вкупно total	со полно работно време full-time teachers	
Вкупно	4	52	309	93	285	88	24	76	60	Total
Скопје-Гази Баба	1	8	43	15	43	18	5	19	13	Skopje-Gazi Baba
Скопје-Кисела Вода	1	7	16	7	14	4	3	13	11	Skopje-Kisela Voda
Скопје-Центар	1	23	162	42	140	41	10	26	21	Skopje-Centar
Штип	1	14	88	29	88	25	6	18	15	Shtip

T-51: Специјални средни училишта, ученици по години и струка, 2010/2011

T-51: Special upper secondary schools, students by year of study and qualification, 2010/2011

	Вкупно Total	Ученици според струката / Students by qualifications										Total number of students
		земјоделска	машинска	електротехничка	текстилна	графичка	лични услуги	градежна	сообраќајна	угостителско-туристичка	здравствена	
		Agriculture	Mechanical engineering	Electrical engineering	Textile processing	Graphics	Personal services	Architecture	Transport services	Travel, tourism, hotel and catering services	Health	
Вкупно ученици	309	21	85	16	64	77	-	25	3	7	11	Total number of students
Ученички	93	5	-	-	55	22	-	-	2	4	5	Females
Завршиле година	285	21	79	12	60	71	-	23	1	7	11	Students who finished the year
Ученици по години												Students by year of study
I година												I year
сé	103	11	23	7	24	27	-	9	-	-	2	total
ученички	31	3	-	-	20	7	-	-	-	-	1	females
завршиле година	91	11	19	7	20	24	-	8	-	-	2	students who finished the year
II година												II year
сé	103	5	23	6	19	34	-	9	2	-	5	total
ученички	33	1	-	-	17	13	-	-	1	-	1	females
завршиле година	95	5	21	3	19	32	-	9	1	-	5	students who finished the year
III година												III year
сé	82	5	26	3	16	16	-	7	1	7	1	total
ученички	22	1	-	-	13	2	-	-	1	4	1	females
завршиле година	78	5	26	2	16	15	-	6	-	7	1	students who finished the year
IV година												IV year
сé	21	-	13	-	5	-	-	-	-	-	3	total
ученички	7	-	-	-	5	-	-	-	-	-	2	females
завршиле година	21	-	13	-	5	-	-	-	-	-	3	students who finished the year

Лектор на македонски јазик: Јасмина Ѓорѓиева
Macedonian language editor: Jasmina Gjorgieva

Лектор на англиски јазик: Милан Василев
English language editor: Milan Vasilev

Статистички преглед: Население и социјални статистики - ISSN 1409 - 8997
Основни и средни училишта на крајот на учебната 2010/2011
- ISBN 978-608-227-076-0

Statistical review: Population and social statistics - ISSN 1409 - 8997
Primary, Lower secondary and Upper secondary schools at the end of 2010/2011
- ISBN 978-608-227-076-0

Излегува еднаш годишно
Annual review

Страници/Pages: 64