




## ОСНОВНИ И СРЕДНИ УЧИЛИШТА НА ПОЧЕТОКОТ НА УЧЕБНАТА, 2011/2012 ГОДИНА

### PRIMARY, LOWER AND UPPER SECONDARY SCHOOLS AT THE BEGINNING OF THE SCHOOL YEAR 2011/2012



**Издавач:**

ДРЖАВЕН ЗАВОД ЗА СТАТИСТИКА НА РЕПУБЛИКА МАКЕДОНИЈА,  
ул. "Даме Груев" бр.4, Скопје

**Publisher:**

STATE STATISTICAL OFFICE OF THE REPUBLIC OF MACEDONIA,  
"Dame Gruev"- 4, Skopje

**Телефон/Phone** +389/02/3295-600

**Факс/Fax** +389/02/3111-336

**WEB-страница/WEB site:** <http://www.stat.gov.mk>

**Одговара**

м-р Благица Новковска, директор

**Person responsible:**

Blagica Novkovska M.Sc., Director

**BE MOЛИМЕ ПРИ КОРИСТЕЊЕТО НА ОВАА ПУБЛИКАЦИЈА, НАВЕДЕТЕ ГО ИЗВОРОТ  
WHEN USING DATA CONTAINED HERE, PLEASE CITE THE SOURCE**

CIP - Каталогизација во публикација  
Национална и универзитетска библиотека "Св. Климент Охридски", Скопје

31:373.3/.5(497.7)"2011/12"  
373.3/.5(497.7)"2011/12"(083.41)

ОСНОВНИ и средни училишта на почетокот на учебната 2011/2012 година  
= Primary, lower secondary and upper secondary schools at the beginning of the  
school year 2011/2012. - Скопје : Државен завод за статистика на Република  
Македонија = Skopje : State statistical office of the Republic of Macedonia, 2012.  
- 51 стр. : табели ; 29 см. - (Статистички преглед / Државен завод за статистика  
на Република Македонија. Население и социјални статистики = Statistical  
review / State statistical office of the Republic of Macedonia, ISSN 0580-454X.  
Population and social statistics, ISSN 1409-8997; 2.4.12.04 (718))

Текст напредно на мак. и англ. јазик

ISBN 978-608-227-075-3

а) Основни и средни училишта - Македонија - 2011-2012 -  
Статистика

COBISS.MK-ID 91692298

## ПРЕДГОВОР

Во оваа публикација Државниот завод за статистика објавува податоци за воспитно-образовниот процес во основното и во средното образование што се добиени од редовните годишни статистички истражувања спроведени на почетокот на учебната 2011/2012 година, во сите основни и средни училишта.

Публикацијата содржи податоци за бројот на основните училишта (редовни, специјални, основни за возрасни и основни уметнички училишта), паралелки, запишани ученици по пол, по одделенија, по општини, ученици според учењето на странскиот јазик (прв и втор задолжителен и факултативен), ученици на кои им е обезбеден бесплатен превоз, сместување во дом и во приватни семејства. Исто така, презентирани се бројни податоци за наставниците според видот на работниот однос, полот, возраста, фондот на часови и степенот на стручна подготовка, како и податоци за стручните работници.

Според измените во Законот за основно образование ("Сл. весник на Република Македонија" број 51/2007), од учебната 2007/2008 година основното образование во Република Македонија трае 9 години (деветолетка) и е задолжително за сите деца од 6-годишна возраст.

Кај средните училишта (редовни, специјални, верски), покрај бројот на училиштата, се обезбедуваат податоци и за паралелките, учениците по пол, по струка, по времетраење на образовните програми и по општини, ученици според возраста и годината на учење, според учењето странски јазик (прв и втор задолжителен и факултативен). Исто така, презентирани се бројни податоци за наставниците според видот на работниот однос, полот, возраста, фондот на часови и степенот на стручна подготовка, како и податоци за стручните работници.

Државниот завод за статистика се надева дека публикацијата ќе ја исполни својата основна улога и на корисниците ќе им овозможи користење на бројни податоци за понатамошни анализи и планирања.

Евентуалните забелешки и сугестии за подобрување на изданието ќе ги примиме со благодарност.

Скопје, јуни 2012

Раководител на сектор,  
Виолета Крстева

## PREFACE

In this publication, the State Statistical Office of the Republic of Macedonia is publishing data on the educational process in primary, lower secondary and upper secondary education, which are collected through the regular annual statistical surveys conducted at the beginning of the school year 2011/2012 in all types of schools.

The publication comprises data on the number of primary and lower secondary schools (regular, special, adult schools and art schools), class sections, enrolled students by sex, grades and municipalities, students according to the study of foreign language (first and second compulsory and facultative), students that use free transport, accommodation in boarding schools and private families. Also, there are a lot of data on teachers according to the type of employment, sex, age, number of lessons, level of education and supporting staff.

According to the changes in the Law on Primary Education (Official Gazette of the Republic of Macedonia No. 51/2007), starting from the school year 2007/2008, the primary and lower secondary education in the Republic of Macedonia lasts 9 years (nine years) and is compulsory for all children at 6 years of age.

For the upper secondary schools (regular, special and religious), in addition to the number of schools, also included are data on class sections, students by sex, qualification, educational programmes and municipalities, students according to age, year of study and study of foreign language (first and second compulsory and facultative). Also, there are a lot of data on teachers according to the type of employment, sex, age, number of lessons, level of education and supporting staff.

The State Statistical Office hopes that this publication will fulfil its role of providing users with data for further analysis and planning.

All comments and suggestions aimed at improving the publication would be greatly appreciated.

Skopje, June 2012

Head of Sector  
Violeta Krsteva

## СОДРЖИНА

<b>Предговор</b> .....	<b>3</b>
<b>Методолошки објаснувања</b> .....	<b>6</b>
<b>Основни индикатори за основното и средното образование</b>	
T-01: Редовни основни училишта, паралелки, ученици и наставници .....	8
T-02: Основни индикатори за редовните основни училишта, почеток на учебната година .....	8
T-03: Други индикатори за редовните основни училишта, почеток на учебната година .....	8
T-04: Редовни средни училишта, паралелки, ученици и наставници .....	9
T-05: Основни индикатори за редовните средни училишта, почеток на учебната година .....	9
T-06: Други индикатори за редовните средни училишта, почеток на учебната година .....	9
T-07: Опфат во основното образование (стапки на запишување) .....	11
T-08: Опфат во средното образование (стапки на запишување) .....	12
<b>Основно образование</b>	
T-09: Редовни основни училишта, паралелки, ученици и наставници .....	15
T-10: Редовни основни училишта - паралелки по одделенија .....	15
T-11: Ученици во редовните основни училишта, по одделенија, по пол и повторувачи .....	15
T-12: Ученици во редовните основни училишта, по одделенија и по општини .....	16
T-13: Ученички во редовните основни училишта, по одделенија и по општини .....	18
T-14: Ученици според возраста и полот, по одделенија .....	20
T-15: Наставници според предавањето странски јазик .....	20
T-16: Ученици во редовното основно образование според изучувањето странски јазици .....	21
T-17: Ученици на кои им е обезбеден превоз до училиштето, по општини .....	22
T-18: Редовни основни училишта, паралелки, ученици и наставници, по пол и по општини .....	24
T-19: Наставници во редовните основни училишта според видот на работниот однос .....	26
T-20: Наставници и стручни соработници во редовните основни училишта според степенот на стручната подготовка и фондот на часови .....	26
T-21: Наставници во редовните основни училишта со покус од полното работно време според фондот на часови .....	27
T-22: Наставници во редовните основни училишта според возраста .....	27
T-23: Редовни основни училишта, паралелки, ученици и наставници, по региони .....	28
T-24: Специјални основни училишта, паралелки, ученици според видот на спреченоста и наставници според видот на работниот однос ...	29
T-25: Ученици во специјалните основни училишта според возраста и полот, по одделенија .....	30
T-26: Специјални основни училишта, паралелки, ученици и наставници, по општини .....	31
T-27: Ученици по одделенија, по пол и повторувачи во основните училишта за возрасни .....	32
T-28: Ученици во основните училишта за возрасни лица според возраста и полот, по одделенија .....	32
T-29: Основни училишта за возрасни лица, паралелки, ученици и наставници, по општини .....	33
T-30: Основни уметнички училишта, паралелки, ученици и наставници, по општини .....	33
<b>Средно образование</b>	
T-31: Запишани ученици во редовното средно образование според успехот .....	37
T-32: Ученици во редовното средно образование по тригодишни и по четиригодишни образовни програми, по општини .....	37
T-33: Редовни средни училишта, паралелки, ученици и наставници, по општини .....	38
T-34: Ученици во редовното средно образование според структурата, класот и полот .....	40
T-35: Редовни средни училишта, паралелки, ученици и наставници, по региони .....	42
T-36: Ученици во редовното средно образование според возраста, полот и годината на учење .....	44
T-37: Ученици според учењето на странски јазици - прв јазик (задолжителен) .....	45
T-38: Ученици според учењето странски јазици - втор јазик (задолжителен) .....	45
T-39: Ученици според учењето странски јазици - факултативен јазик .....	46
T-40: Наставници според предавањето странски јазик .....	46
T-41: Наставници во редовното средно образование според видот на работниот однос .....	46
T-42: Наставници и стручни работници во редовното средно образование според степенот на стручната подготовка и фондот на часови ..	47
T-43: Наставници во редовното средно образование со покус од полното работно време .....	48
T-44: Наставници во редовното средно образование според возраста .....	48
T-45: Средни верски училишта, паралелки, ученици и наставници .....	48
T-46: Ученици во средните верски училишта според возраста, полот и годините на учење .....	49
T-47: Специјални средни училишта, паралелки, ученици и наставници според видот на спреченоста на учениците .....	49
T-48: Специјални средни училишта, паралелки, ученици и наставници, по општини .....	50
T-49: Ученици во специјалните средни училишта според возраста, полот и годината на учење .....	50

## CONTENTS

<b>Preface .....</b>	<b>3</b>
<b>Methodological notes.....</b>	<b>6</b>
<b>Basic indicators for primary and lower secondary education and upper secondary education</b>	
T-01: Regular primary and lower secondary schools, class sections, students and teachers .....	8
T-02: Basic indicators for regular primary and lower secondary schools at the beginning of the school year.....	8
T-03: Other indicators for regular primary and lower secondary schools at the beginning of the school year .....	8
T-04: Regular upper secondary schools, class sections, students and teachers.....	9
T-05: Basic indicators for regular upper secondary schools at the beginning of the school year.....	9
T-06: Other indicators for regular upper secondary schools at the beginning of the school year .....	9
T-07: Coverage in primary and lower secondary education (enrollment rates) .....	11
T-08: Coverage in upper secondary education (enrollment rates) .....	12
<b>Primary and Lower Secondary Education</b>	
T-09: Regular primary and lower secondary schools, class sections, students and teachers .....	15
T-10: Regular primary and lower secondary schools, class sections by grades .....	15
T-11: Students in regular primary and lower secondary schools, by grades, and sex and repeaters .....	15
T-12: Students in regular primary and lower secondary schools by grades and municipalities .....	16
T-13: Female students in regular primary and lower secondary schools by grades and municipalities .....	18
T-14: Students according to the age and sex, by grades.....	20
T-15: Teachers according to the teaching of foreign languages.....	20
T-16: Students in regular primary and lower secondary education according to the study of foreign languages .....	21
T-17: Students provided with transport to school free of charge, by municipalities.....	22
T-18: Regular primary and lower secondary schools, class sections, students and teachers by sex and municipalities.....	24
T-19: Teachers in regular primary and lower secondary schools according to the type of employment .....	26
T-20: Teachers and supporting staff in regular primary and lower secondary schools according to the level of education and number of lessons .....	26
T-21: Part-time teachers in regular primary and lower secondary schools according to the number of lessons.....	27
T-22: Teachers in regular primary and lower secondary schools by age .....	27
T-23: Regular primary and lower secondary schools, class sections, students and teachers, by regions .....	28
T-24: Special primary and lower secondary schools, class sections, students according to disabilities and teachers according to the type of employment.....	29
T-25: Students in special primary and lower secondary schools according to the age and sex, by grades .....	30
T-26: Special primary and lower secondary schools, class sections, students and teachers by municipalities .....	31
T-27: Adults by grades, sex and repeaters in adult primary and lower secondary schools .....	32
T-28: Adults in adult primary and lower secondary schools according to age and sex, by grades .....	32
T-29: Adult primary and lower secondary schools, class sections, students and teachers by municipalities .....	33
T-30: Art primary and lower secondary schools, class sections, students and teachers, by municipalities .....	33
<b>Upper Secondary Education</b>	
T-31: Enrolled students in the regular upper secondary education according to achieved success .....	37
T-32: Students in the regular upper secondary schools according to 3-year and 4-year educational programmes by year of study.....	37
T-33: Regular upper secondary schools, class sections, students and teachers by municipalities .....	38
T-34: Students in regular upper secondary education according to the qualification, class and sex .....	40
T-35: Regular upper secondary schools, class sections, students and teachers, by regions .....	42
T-36: Students in regular upper secondary education according to the age, sex and year of study .....	44
T-37: Students according to the study of foreign languages - first language (compulsory).....	45
T-38: Students according to the study of foreign languages - second language (compulsory) .....	45
T-39: Students according to the study of foreign languages-facultative language .....	46
T-40: Teachers according to the teaching on foreign languages.....	46
T-41: Teachers in regular upper secondary education according to the type of employment .....	46
T-42: Teachers and supporting staff in regular upper secondary education, according to the level of education and number of lessons.....	47
T-43: Part-time teachers in regular upper secondary education .....	48
T-44: Teachers in regular upper secondary education according to the age group.....	48
T-45: Religious upper secondary schools, class sections, students and teachers.....	48
T-46: Students in religious upper secondary schools according to the age, sex and year of study .....	49
T-47: Special upper secondary schools, class sections, students and teachers according to the type of student's disabilities .....	49
T-48: Special upper secondary schools, class sections, students and teachers by municipalities .....	50
T-49: Students in special upper secondary schools, according to the age, sex and year of study.....	50

## МЕТОДОЛОШКИ ОБЈАСНУВАЊА

Податоците за основното и средното образование што се објавуваат во оваа публикација се резултат на редовните годишни истражувања на почетокот на учебната година.

Како училиште е прикажана секоја училишна единица, без оглед на тоа дали е самостојно училиште, подрачно училиште или паралелка при друг вид училиште. Со ова истражување се опфатени сите основни и средни училишта, редовни, специјални и училишта за возрасни.

Основните училишта според организациониот принцип можат да бидат самостојни или училишта кои во состав имаат и подрачни училишта.

Средното образование, според видот на образовната програма, може да биде гимназиско и стручно образование. Во зависност од успехот и желбата, учениците уште во првата година се определуваат за една од можните струки.

Специјалното образование (основно и средно) ги опфаќа паралелките при редовните училишта и училиштата кои работат според посебни планови и програми, приспособени на психофизичките способности на учениците.

Образованието за возрасни овозможува стекнување на основно образование на возрасни лица кои овој вид на образование не успеале да го стекнат по пат на редовно образование.

Дополнително образование е основното уметничко образование кое го посетуваат ученици од редовното основно образование со цел стекнување на знаења од областа на музиката и балетот.

## METHODOLOGICAL NOTES

The data on primary, lower secondary and upper secondary education are a result of the regular annual surveys at the beginning of the school year.

A "school" is any school unit, regardless of whether it is an independent school, a local school or a class section in another type of school. This survey includes all types of schools (primary, lower secondary and upper secondary schools, regular, special and adult schools).

From an organizational point of view, the primary and lower secondary schools can be independent or schools composed of several local schools.

The upper secondary education according to the type of educational programme can be divided into general and vocational education. According to the students' final results and preferences, they may choose one of the available qualifications from the first year.

Special primary, lower secondary and upper secondary education includes schools and class sections under other regular schools in which instruction is conducted according to a special type of curriculum and instructional programme.

Adult education provides basic education for adults who didn't finish their regular education on time.

Art education represents supplementary education for the students from regular primary and lower secondary schools for acquiring music and ballet knowledge.

**ОСНОВНИ ИНДИКАТОРИ ЗА ОСНОВНОТО И СРЕДНОТО ОБРАЗОВАНИЕ  
BASIC INDICATORS FOR PRIMARY AND LOWER SECONDARY EDUCATION  
AND UPPER SECONDARY EDUCATION**

**T-01: Редовни основни училишта, паралелки, ученици и наставници <sup>1)</sup>**

**T-01: Regular primary and lower secondary schools, class sections, students and teachers <sup>1)</sup>**

	Училишта Schools	Паралелки Class sections	Ученици / Students		Наставници / Teachers					
			вкупно total	ученички female students	вкупно total		со полно работно време full-time		со пократко од полното работно време part-time	
					cé all	жени women	вкупно total		вкупно total	
							cé all	жени women	cé all	жени women
2001/2002	1 007	10 053	244 740	118 563	13 356	7 606	12 623	7 217	733	389
2002/2003	1 015	10 062	237 581	115 050	13 590	7 822	12 894	7 458	696	364
2003/2004	1 015	10 200	231 868	112 304	13 733	7 908	12 839	7 443	894	465
2004/2003	1 012	9 953	227 254	110 325	13 972	8 136	13 028	7 606	944	530
2005/2006	1 008	11 046	235 691	114 422	14 817	9 072	13 902	8 566	915	506
2006/2007	1 003	10 815	231 497	111 864	15 098	9 371	14 007	8 777	1 091	594
2007/2008	996	10 647	222 359	107 755	15 330	9 572	14 308	8 992	1 022	580
2008/2009	993	10 692	216 180	104 445	15 930	10 098	14 605	9 347	1 325	751
2009/2010	989	10 716	210 381	101 765	16 144	10 455	14 725	9 661	1 419	794
2010/2011	990	10 720	204 439	98 951	16 703	10 899	15 049	9 933	1 654	966
2011/2012	986	10 713	198 856	96 433	17 129	11 318	15 075	10 118	2 054	1 198

1) Податоците за учениците во учебната 2005/2006 година се однесуваат на запишани ученици во подготвителна група-нулта одделение и од I до VIII одделение според промените во Законот за основно образование ("Сл. весник на РМ" број 63/2004 година), а податоците за учениците од учебната 2007/2008 година се однесуваат на запишани ученици од I до IX одделение според промените во Законот за основно образование ("Сл. весник на РМ" број 51/2007 година)

1) The data on students in the school year 2005/2006 refer to enrolled students in preparatory group - zero grade and from I to VIII grade according to the amendments to the Law on Primary Education (Official Gazette of the Republic of Macedonia No 63/2004), while from the school year 2007/2008 the data on students refer to enrolled students from I to IX grade according to the amendments to the Law on Primary Education (Official Gazette of the Republic of Macedonia No 51/2007)

**T-02: Основни индикатори за редовните основни училишта, почеток на учебната година**

**T-02: Basic indicators for regular primary and lower secondary schools at the beginning of the school year**

	Број на училишта Number of schools	Број на паралелки Number of class sections	Број на ученици Number of students	Број на наставници Number of teachers	Број на ученици на едно училиште Number of students per school	Број на ученици на една паралелка Number of students in class section	Број на ученици на еден наставник Number of students per teacher	Број на наставници на едно училиште Number of teachers per school
2009/2010	989	10 716	210 381	16 144	213	20	13	16
2010/2011	990	10 720	204 439	16 703	207	19	13	17
2011/2012	986	10 713	198 856	17 129	202	19	12	17

**T-03: Други индикатори за редовните основни училишта, почеток на учебната година**

**T-03: Other indicators for regular primary and lower secondary schools at the beginning of the school year**

	Број на ученици Number of students	Број на ученици кои изучуваат прв странски јазик Number of students studying first foreign language	Број на ученици кои изучуваат втор странски јазик Number of students studying second foreign language	% на ученици кои изучуваат прв јазик % of students studying first language	% на ученици кои изучуваат втор јазик % of students studying second language	Број на наставници кои предаваат странски јазик Number of foreign language teachers	Број на ученици на еден наставник кој предава странски јазик Number of students per foreign language teacher
2009/2010	210 381	210 012	75 401	99.8	35.9	2 285	92
2010/2011	204 439	204 439	72 177	100.0	35.3	2 315	88
2011/2012	198 856	198 856	91 474	100.0	46.0	2 399	83



**T-04: Редовни средни училишта, паралелки, ученици и наставници**
**T-04: Regular upper secondary schools, class sections, students and teachers**

	Училишта Schools	Паралелки Class sections	Ученици Students		Наставници Teachers						
			вкупно total	ученички female students	вкупно total		со полно работно време full-time		со пократко од полното работно време part-time		
					cé all	жени women	вкупно total		вкупно total		
							cé all	жени women	cé all	жени women	
2001/2002	95	2 950	92 554	44 613	5 575	3 065	4 350	2 392	1 225	673	2001/2002
2002/2003	95	3 037	95 352	45 823	5 772	3 173	4 748	2 649	1 024	524	2002/2003
2003/2004	96	3 108	95 842	45 694	5 837	3 214	4 855	2 665	982	549	2003/2004
2004/2003	96	3 108	95 268	45 160	5 876	3 294	4 961	2 751	915	543	2004/2003
2005/2006	100	3 181	95 867	45 084	5 937	3 375	5 063	2 860	874	515	2005/2006
2006/2007	104	3 200	95 366	45 252	6 247	3 536	5 312	2 960	935	576	2006/2007
2007/2008	105	3 228	94 545	44 352	6 445	3 695	5 445	3 086	1 000	609	2007/2008
2008/2009	108	3 267	93 843	44 595	6 599	3 936	5 711	3 297	888	539	2008/2009
2009/2010	111	3 372	95 343	45 820	6 880	4 029	5 940	3 432	940	597	2009/2010
2010/2011	111	3 433	94 155	45 292	7 088	4 151	6 020	3 487	1 068	664	2010/2011
2011/2012	114	3 477	93 064	44 884	7 265	4 256	6 152	3 574	1 113	682	2011/2012

**T-05: Основни индикатори за редовните средни училишта, почеток на учебната година**
**T-05: Basic indicators for regular upper secondary schools at the beginning of the school year**

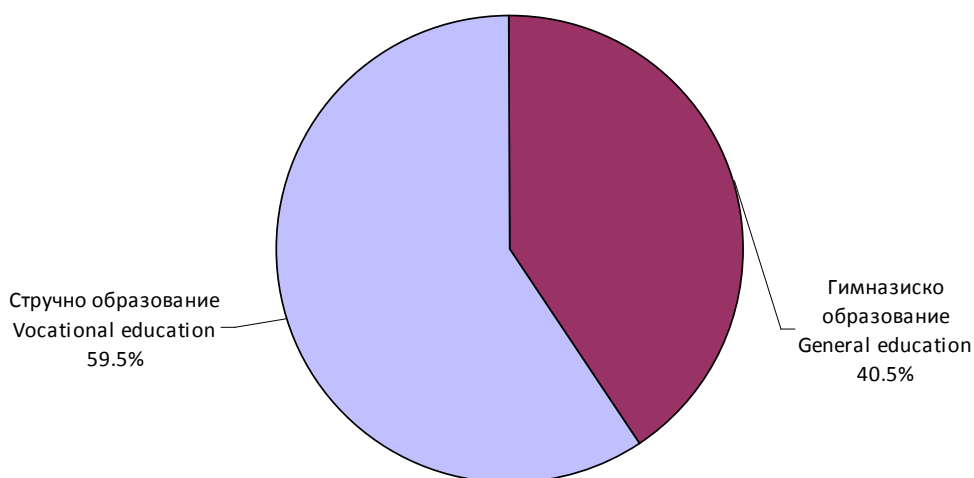
	Број на училишта Number of schools	Број на паралелки Number of class sections	Број на ученици Number of students	Број на наставници Number of teachers	Број на ученици на едно училиште Number of students per school	Број на ученици на една паралелка Number of students in class section	Број на ученици на еден наставник Number of students per teacher	Број на наставници на едно училиште Number of teachers per school
2009/2010	111	3 372	95 343	6 880	859	29	14	62
2010/2011	111	3 433	94 155	7 088	848	28	14	64
2011/2012	114	3 477	93 064	7 265	817	27	13	64

**T-06: Други индикатори за редовните средни училишта, почеток на учебната година**
**T-06: Other indicators for regular upper secondary schools at the beginning of the school year**

	Број на ученици Number of students	Број на ученици кои изучуваат прв странски јазик Number of students studying first foreign language	Број на ученици кои изучуваат втор странски јазик Number of students studying second foreign language	Број на ученици кои изучуваат трет странски јазик Number of students studying third foreign language	% на ученици кои изучуваат прв јазик % od students studying first language	% на ученици кои изучуваат втор јазик % od students studying second language	% на ученици кои изучуваат трет јазик % od students studying third language	Број на наставници кои предаваат странски јазик Number of foreign language teachers	Број на ученици на еден наставник кој предава странски јазик Number of students per foreign language teacher
2009/2010	95 343	95 343	49 487	1 464	100	51.9	15.4	838	114
2010/2011	94 155	94 155	45 292	1 462	100	48.1	15.5	874	108
2011/2012	93 064	93 064	46 399	1 624	100	50.0	17.4	892	105

**Г-01: Заинтересираност на учениците за програмите во средното образование**  
**G-01: Attractiveness of the upper secondary education programmes for the students**

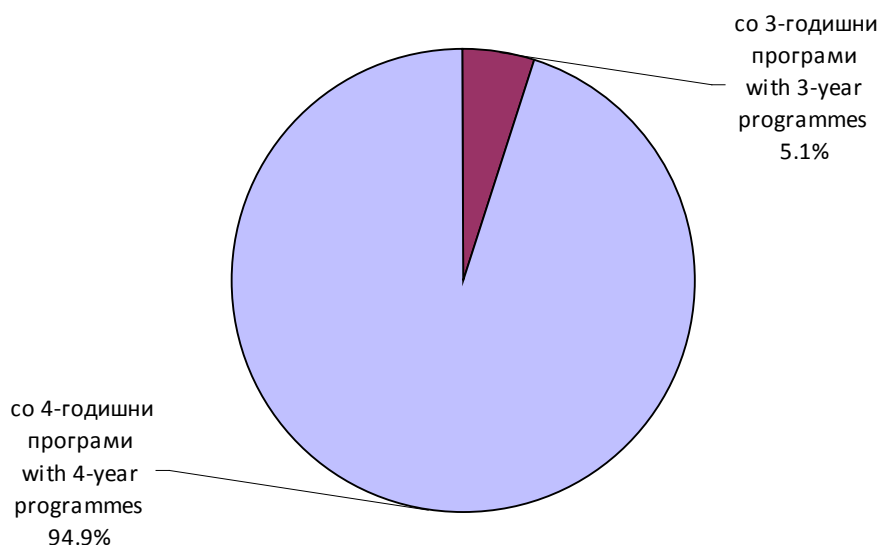
**Структура на средното образование според типот на програмите - гимназиско и стручно образование**  
**Structure of upper secondary education according to the types of educational programmes - general and vocational education**



Учениците во средното образование се повеќе заинтересирани за стручните образовни програми во споредба со општите образовни програми (гимназиско образование). Притоа, учениците од машки пол повеќе се запишуваат на стручните образовни програми отколку ученичките.

The students from upper secondary education are more interested in vocational education programmes than in general education programmes (gymnasium education). There are more males than females enrolling in vocational education programmes.

**Г-02: Структура на средното образование според времетраењето на програмите - 3 и 4-годишно образование**  
**G-02: Structure of upper secondary education according to the duration of the educational programmes - 3 and 4-year programmes**



Учениците во средното образование се повеќе заинтересирани за образовни програми со 4-годишно времетраење (општи и стручни програми). По завршувањето на овие програми, лицата може да го продолжат своето образование во високото образование или да бараат вработување на пазарот на труд, додека образовните програми со 3-годишно времетраење водат директно кон пазарот за труд. Притоа, ученичките повеќе се запишуваат на образовните програми со 4-годишно траење отколку учениците од машки пол.

The students from upper secondary education are more interested in 4-year education programmes (general and vocational programmes). After completion of these programmes, they can continue their education at the tertiary level or seek employment on the labour market, while the 3-year education programmes lead directly to the labour market. There are more females than males enrolling in 4-year education programmes.

**T-07: Опфат во основното образование (стапки на запишување)**

**T-07: Coverage in primary and lower secondary education (enrollment rates)**

Бруто-стапки - вкупно				
Gross enrollment rates - total				
учебна година School year	возраст Age	запишани ученици Enrolled students	население на истата возраст*) Population at corresponding age*)	бруто-стапка Gross rate
2001/2002	6-17	244 740	380 414	64.34
2002/2003	6-17	237 581	375 615	63.25
2003/2004	6-17	231 868	368 172	62.98
2004/2005	6-17	227 254	361 011	62.95
2005/2006	5-17**)	235 691	377 114	62.50
2006/2007	5-17	231 497	368 042	62.90
2007/2008	5-17	222 359***)	359 119	61.91
2008/2009	5-17	216 180	350 701	61.64
2009/2010	5-17	210 381	341 477	61.61
2010/2011	5-17	204 439	332 373	61.51
2011/2012	5-17	198 856	...	-

Бруто-стапки - женски				
Gross enrollment rates - females				
учебна година School year	возраст Age	запишани ученици Enrolled students	население на истата возраст*) Population at corresponding age*)	бруто-стапка Gross rate
2001/2002	6-17	118 563	184 364	64.31
2002/2003	6-17	115 050	182 451	63.06
2003/2004	6-17	112 304	178 678	62.85
2004/2005	6-17	110 325	175 023	63.03
2005/2006	5-17**)	114 422	182 852	62.58
2006/2007	5-17	111 864	178 384	62.71
2007/2008	5-17	107 755***)	174 047	61.91
2008/2009	5-17	104 445	170 000	61.43
2009/2010	5-17	101 765	165 407	61.52
2010/2011	5-17	98 951	161 059	61.44
2011/2012	5-17	96 433	...	-

Нето-стапки - вкупно				
Net enrollment rates - total				
учебна година School year	возраст Age	запишани ученици Enrolled students	население на истата возраст*) Population at corresponding age*)	бруто-стапка Gross rate
2001/2002	7-14	237 210	249 998	94.88
2002/2003	7-14	230 579	248 538	92.77
2003/2004	7-14	224 931	243 080	92.53
2004/2005	7-14	220 411	237 087	92.97
2005/2006	6-14**)	230 925	255 085	90.53
2006/2007	6-14	226 656	248 352	91.26
2007/2008	6-14	219 113***)	241 474	90.74
2008/2009	6-14	213 253	234 449	90.96
2009/2010	6-14	208 039	227 588	91.41
2010/2011	6-14	202 290	222 035	91.11
2011/2012	6-14	196 286	...	-

Нето-стапки - женски				
Net enrollment rates - females				
учебна година School year	возраст Age	запишани ученици Enrolled students	население на истата возраст*) Population at corresponding age*)	бруто-стапка Gross rate
2001/2002	7-14	114 805	121 004	94.88
2002/2003	7-14	111 747	120 670	92.61
2003/2004	7-14	108 931	117 933	92.37
2004/2005	7-14	106 882	114 996	92.94
2005/2006	6-14**)	112 153	123 678	90.68
2006/2007	6-14	109 535	120 383	90.99
2007/2008	6-14	106 237***)	116 969	90.82
2008/2009	6-14	103 066	113 465	90.84
2009/2010	6-14	100 616	110 036	91.44
2010/2011	6-14	97 936	107 345	91.23
2011/2012	6-14	95 192	...	-

\*] Состојба на 31 декември

\*\*] Податоците за учениците се однесуваат на запишани ученици во подготвителна група-нула одделение и од I до VIII одделение според промените во Законот за основното образование ("Сл. весник на РМ" број 63/2004 година). Заради тоа е земена возрастна група на населението од 5 до 17 за бруто-стапката и од 6 до 14 години за нето-стапката на запишување во основното образование.

\*\*\*] Почнувајќи од учебната 2007/2008 година, податоците за учениците се однесуваат на запишани ученици од I до IX одделение според промените во Законот за основното образование ("Сл. весник на РМ" број 51/2007 година)

\*] Situation as at 31 December

\*\*] The data on students refer to enrolled students in preparatory group - zero grade and from I to VIII grade according to the amendments to the Law on Primary Education (Official Gazette of the Republic of Macedonia No. 63/2004). Therefore, the population data refer to the age group from 5 to 17 years of age for gross enrollment rate and to the age group from 6 to 14 years of age for net enrollment rate in primary and lower secondary education.

\*\*\*] Starting from the school year 2007/2008, the data on students refer to enrolled students from I to IX grade according to the amendments to the Law on Primary Education (Official Gazette of the Republic of Macedonia No. 51/2007)

**Дефиниција / Definition:**

**Бруто-стапка на запишување во основното образование** претставува сооднос меѓу сите ученици во основното образование и популацијата на соодветната возраст (од 5 до 17 години).

**Gross enrollment rate in primary and lower secondary education** is the ratio between all students in primary and lower secondary education and the population of the corresponding age (5-17 years of age).

**Нето-стапка на запишување во основното образование** претставува сооднос меѓу учениците во основното образование кои се на возраст пропишана со Законот за основното образование и популацијата на соодветната возраст (од 6 до 14 години).

**Net enrollment rate in primary and lower secondary education** is the ratio between students in primary and lower secondary education that are at an appropriate age prescribed by the Law on Primary Education and the population of the corresponding age (6-14 years of age)

**T-08: Опфат во средното образование (стапки на запишување)**

**T-08: Coverage in upper secondary education (enrollment rates)**

Бруто-стапки - вкупно Gross enrollment rates - total				
учебна година School year	возраст Age	запишани ученици Enrolled students	население на истата возраст*) Population at corresponding age*)	бруто-стапка Gross rate
2001/2002	14-20	92 554	232 685	39.78
2002/2003	14-20	95 352	232 227	41.06
2003/2004	14-20	95 842	230 516	41.58
2004/2005	14-20	95 268	228 975	41.61
2005/2006	14-20	95 867	227 721	42.1
2006/2007	14-20	95 366	225 521	42.29
2007/2008	14-20	94 545	222 730	42.44
2008/2009	14-20	93 843	219 333	42.79
2009/2010	14-20	95 343	214 559	44.44
2010/2011	14-20	94 155	210 522	44.72
2011/2012	14-20	93 064	...	-

Бруто-стапки - женски Gross enrollment rates - females				
учебна година School year	возраст Age	запишани ученици Enrolled students	население на истата возраст*) Population at corresponding age*)	бруто-стапка Gross rate
2001/2002	14-20	44 613	113 280	39.38
2002/2003	14-20	45 823	112 976	40.56
2003/2004	14-20	45 694	112 138	40.75
2004/2005	14-20	45 160	111 382	40.55
2005/2006	14-20	45 084	110 678	40.73
2006/2007	14-20	45 252	109 563	41.3
2007/2008	14-20	44 352	108 106	41.02
2008/2009	14-20	44 595	106 678	41.8
2009/2010	14-20	45 820	104 180	44.00
2010/2011	14-20	45 292	102 198	44.32
2010/2011	14-20	45 292	...	-

Нето-стапки - вкупно Net enrollment rates - total				
учебна година School year	возраст Age	запишани ученици Enrolled students	население на истата возраст*) Population at corresponding age*)	бруто-стапка Gross rate
2001/2002	15-18	83 003	132 189	62.79
2002/2003	15-18	84 078	132 549	63.43
2003/2004	15-18	87 358	132 431	65.96
2004/2005	15-18	86 609	130 932	66.15
2005/2006	15-18	86 002	129 776	66.27
2006/2007	15-18	86 716	128 540	67.46
2007/2008	15-18	85 145	126 475	67.32
2008/2009	15-18	85 081	124 523	68.32
2009/2010	15-18	85 803	122 959	69.78
2010/2011	15-18	84 906	119 316	71.16
2011/2012	15-18	83 709	...	-

Нето-стапки - женски Net enrollment rates - females				
учебна година School year	возраст Age	запишани ученици Enrolled students	население на истата возраст*) Population at corresponding age*)	бруто-стапка Gross rate
2001/2002	15-18	39 707	64 567	61.5
2002/2003	15-18	40 105	64 582	62.1
2003/2004	15-18	41 439	64 474	64.27
2004/2005	15-18	40 921	63 611	64.33
2005/2006	15-18	40 224	62 863	63.99
2006/2007	15-18	41 038	62 366	65.8
2007/2008	15-18	40 089	61 385	65.31
2008/2009	15-18	40 269	60 518	66.54
2009/2010	15-18	41 250	59 902	68.86
2010/2011	15-18	40 825	58 010	70.38
2011/2012	15-18	40 212	...	-

\*) Состојба на 31 декември

\*) Situation as at 31 December

**Дефиниција / Definition:**

**Бруто-стапка на запишување во средното образование** претставува сооднос меѓу сите ученици во средното образование и популацијата на соодветната возраст (од 14 до 20 години).

**Gross enrollment rate in upper secondary education** is the ratio between all students in upper secondary education and the population of the corresponding age (14-20 years of age).

**Нето-стапка на запишување во средното образование** претставува сооднос меѓу учениците во средното образование кои се на возраст пропишана со Законот за средното образование и популацијата на соодветната возраст (од 15 до 18 години).

**Net enrollment rate in upper secondary education** is the ratio between students in upper secondary education that are at an appropriate age prescribed by the Law on Secondary Education and the population of the corresponding age (15-18 years of age).

**ОСНОВНО ОБРАЗОВАНИЕ**  
**PRIMARY AND LOWER SECONDARY EDUCATION**



**T-09: Редовни основни училишта, паралелки, ученици и наставници <sup>1)</sup>**

**T-09: Regular primary and lower secondary schools, class sections, students and teachers <sup>1)</sup>**

	Училишта Schools	Паралелки Class sections	Ученици Students		Наставници Teachers							
			вкупно total	ученички female students	вкупно total		со полно работно време full-time		со пократко од полното работно време part-time			
					сé all	жени women	вкупно total		вкупно total			
							сé all	жени women	сé all	жени women		
<b>2010/2011</b>												<b>2010/2011</b>
<b>Вкупно</b>	<b>990</b>	<b>10 720</b>	<b>204 439</b>	<b>98 951</b>	<b>16 703</b>	<b>10 899</b>	<b>15 049</b>	<b>9 933</b>	<b>1 654</b>	<b>966</b>	<b>Total</b>	<b>2010/2011</b>
<b>2011/2012</b>												<b>2011/2012</b>
<b>Вкупно</b>	<b>986</b>	<b>10 713</b>	<b>198 856</b>	<b>96 433</b>	<b>17 129</b>	<b>11 316</b>	<b>15 075</b>	<b>10 118</b>	<b>2 054</b>	<b>1 198</b>	<b>Total</b>	<b>2011/2012</b>
<u>2011/2012</u> <u>2010/2011</u>	99.6	99.9	97.3	97.5	102.6	103.8	100.2	101.9	124.2	124	<u>2011/2012</u> <u>2010/2011</u>	

1) Податоците за учениците се однесуваат на запишани ученици од I до IX одделение според промените во Законот за основно образование ("Сл. весник на РМ" број 51/2007 година)

1) The data on students refer to enrolled students from I to IX grade according to the amendments to the Law on Primary Education (Official Gazette of the Republic of Macedonia No 51/2007)

**T-10: Редовни основни училишта - паралелки по одделенија**

**T-10: Regular primary and lower secondary schools - class sections by grades**

	Вкупно Total	Број на некоombинирани паралелки Number of uncombined class sections										Комбинирани паралелки Combined class sections							
		сé all	I	II	III	IV	V	VI	VII	VIII	IX	сé all	I-III	IV-VI	VII-IX	комбини- рани combined			
<b>2010/2011</b>																			<b>2010/2011</b>
<b>Вкупно</b>	<b>10 720</b>	<b>9 780</b>	<b>1 144</b>	<b>1 060</b>	<b>1 063</b>	<b>960</b>	<b>2 105</b>	<b>1 147</b>	<b>1 149</b>	<b>1 152</b>	<b>-</b>	<b>940</b>	<b>344</b>	<b>274</b>	<b>52</b>	<b>270</b>	<b>Total</b>	<b>2010/2011</b>	
<b>2011/2012</b>																			<b>2011/2012</b>
<b>Вкупно</b>	<b>10 713</b>	<b>9 793</b>	<b>1 128</b>	<b>1 055</b>	<b>1 069</b>	<b>1 068</b>	<b>981</b>	<b>2 187</b>	<b>1 156</b>	<b>1 149</b>	<b>-</b>	<b>920</b>	<b>346</b>	<b>294</b>	<b>40</b>	<b>240</b>	<b>Total</b>	<b>2011/2012</b>	

**T-11: Ученици во редовните основни училишта, по одделенија, по пол и повторувачи**

**T-11: Students in regular primary and lower secondary schools, by grades and sex, and repeaters**

	Вкупно ученици Total number of students	Ученици по одделенија/ Students by grades															
		I	II	III	IV	V	VI	VII	VIII	IX							
<b>2010/2011</b>																	<b>2010/2011</b>
<b>Вкупно</b>	<b>204 439</b>	<b>22 224</b>	<b>22 692</b>	<b>22 727</b>	<b>18 316</b>	<b>45 682</b>	<b>23 765</b>	<b>24 223</b>	<b>24 810</b>	<b>-</b>	<b>Total</b>	<b>2010/2011</b>					
Ученички	98 951	10 686	11 041	10 996	8 864	22 056	11 514	11 801	11 993	-	female students						
Повторувачи (вкупно)	743	-	-	-	-	328	181	146	88	-	Repeaters (total)						
- ученички	231	-	-	-	-	98	66	42	25	-	- female students						
<b>2011/2012</b>												<b>2011/2012</b>					
<b>Вкупно</b>	<b>198 856</b>	<b>21 488</b>	<b>22 153</b>	<b>22 456</b>	<b>22 407</b>	<b>18 245</b>	<b>44 660</b>	<b>23 558</b>	<b>23 889</b>	<b>-</b>	<b>Total</b>	<b>2011/2012</b>					
Ученички	96 433	10 455	10 688	10 911	10 825	8 812	21 665	11 460	11 617	-	female students						
Повторувачи (вкупно)	334	-	-	-	-	1	214	86	33	-	Repeaters (total)						
- ученички	100	-	-	-	-	-	62	22	16	-	- female students						
<b>Петтоодделенски училишта</b>											<b>Five-grade schools</b>						
<b>Вкупно</b>	<b>10 433</b>	<b>2 058</b>	<b>2 250</b>	<b>2 237</b>	<b>2 306</b>	<b>1 582</b>	<b>-</b>	<b>-</b>	<b>-</b>	<b>-</b>	<b>Total</b>	<b>2011/2012</b>					
Ученички	5 031	987	1 061	1 084	1 136	763	-	-	-	-	female students						
Повторувачи (вкупно)	-	-	-	-	-	-	-	-	-	-	Repeaters (total)						
- ученички	-	-	-	-	-	-	-	-	-	-	- female students						
<b>Деветтоодделенски училишта</b>											<b>Nine-grade schools</b>						
<b>Вкупно</b>	<b>188 423</b>	<b>19 430</b>	<b>19 903</b>	<b>20 219</b>	<b>20 101</b>	<b>16 663</b>	<b>44 660</b>	<b>23 558</b>	<b>23 889</b>	<b>-</b>	<b>Total</b>	<b>2011/2012</b>					
Ученички	91 402	9 468	9 627	9 827	9 689	8 049	21 665	11 460	11 617	-	female students						
Повторувачи (вкупно)	334	-	-	-	-	1	214	86	33	-	Repeaters (total)						
- ученички	100	-	-	-	-	-	62	22	16	-	- female students						

**T-12: Ученици во редовните основни училишта, по одделенија и по општини**  
**T-12: Students in regular primary and lower secondary schools by grades and municipalities**

	Вкупно Total	Ученици по одделенија/ Students by grades									
		I	II	III	IV	V	VI	VII	VIII	IX	
<b>2010/2011</b>											<b>2010/2011</b>
<b>Вкупно</b>	<b>204 439</b>	<b>22 224</b>	<b>22 692</b>	<b>22 727</b>	<b>18 316</b>	<b>45 682</b>	<b>23 765</b>	<b>24 223</b>	<b>24 810</b>	-	<b>Total</b>
<b>2011/2012</b>											<b>2011/2012</b>
<b>Вкупно</b>	<b>198 856</b>	<b>21 488</b>	<b>22 153</b>	<b>22 456</b>	<b>22 407</b>	<b>18 245</b>	<b>44 660</b>	<b>23 558</b>	<b>23 889</b>	-	<b>Total</b>
Скопје	53 611	5 950	6 006	6 191	6 276	4 779	12 095	6 167	6 147	-	Skopje
Аеродром	6 466	742	704	782	812	603	1 346	716	761	-	Aerodrom
Бутел	4 928	526	566	574	557	448	1 099	592	566	-	Butel
Гази Баба	7 300	803	818	831	837	656	1 706	816	833	-	Gazi Baba
Ѓорче Петров	3 278	371	370	352	367	299	755	383	381	-	Gjorche Petrov
Карпош	6 185	660	693	733	699	544	1 411	753	692	-	Karposh
Кисела Вода	4 316	465	485	526	528	324	977	491	520	-	Kisela Voda
Сарај	5 295	580	605	585	592	543	1 161	627	602	-	Saraj
Центар	4 143	473	459	461	527	338	912	504	469	-	Centar
Чаир	7 528	812	819	872	798	654	1 788	872	913	-	Chair
Шуто Оризари	4 172	518	487	475	559	370	940	413	410	-	Shuto Orizari
Арачиново	2 120	237	231	185	234	208	500	248	277	-	Arachinovo
Берово	1 131	83	121	123	112	132	268	147	145	-	Berovo
Битола	7 485	828	850	852	865	621	1 724	828	917	-	Bitola
Богданци	677	75	80	66	85	44	151	77	99	-	Bogdanci
Боговиње	3 405	337	371	344	330	453	660	446	464	-	Bogovinje
Босилово	1 178	114	131	165	149	60	291	134	134	-	Bosilovo
Брвеница	1 728	171	176	197	195	169	384	219	217	-	Brvenica
Валандово	1 026	117	119	126	124	76	219	128	117	-	Valandovo
Василево	1 108	131	147	136	143	70	249	122	110	-	Vasilevo
Вевчани	238	27	34	34	26	18	43	30	26	-	Vevchani
Велес	4 719	508	525	548	545	377	1 101	537	578	-	Veles
Виница	1 540	157	176	156	169	168	360	176	178	-	Vinica
Вранештица	50	4	8	9	4	10	7	4	4	-	Vraneshtica
Врапчиште	2 903	300	328	309	293	262	643	375	393	-	Vrapchishte
Гевгелија	1 897	197	219	211	206	114	499	226	225	-	Gevgeliya
Гостивар	7 437	769	811	865	821	634	1 669	923	945	-	Gostivar
Градско	333	37	40	30	36	25	84	43	38	-	Gradsko
Дебар	2 418	259	273	268	226	248	556	285	303	-	Debar
Дебарца	267	31	27	29	27	29	62	34	28	-	Debarca
Делчево	1 343	125	161	150	143	129	307	141	187	-	Delchevo
Демир Капија	354	39	37	31	35	36	79	45	52	-	Demir Kapija
Демир Хисар	609	62	68	76	66	53	126	98	60	-	Demir Hisar
Дојран	260	32	36	23	24	55	34	35	21	-	Dojran
Долнени	1 872	199	175	190	207	153	473	218	257	-	Dolneni
Другово	173	16	10	21	25	13	42	25	21	-	Drugovo
Желино	3 258	375	373	319	377	323	724	379	388	-	Zhelino
Зајас	715	72	80	78	76	106	109	89	105	-	Zajas
Зелениково	363	39	32	40	37	50	71	47	47	-	Zelenikovo
Зрновци	221	23	21	23	24	32	55	20	23	-	Zrnovci
Илинден	1 812	188	196	210	237	158	390	218	215	-	Ilinden



**T-12: Ученици во редовните основни училишта, по одделенија и по општини**  
**T-12: Students in regular primary and lower secondary schools by grades and municipalities**

	Вкупно Total	Ученици по одделенија/ Students by grades									
		I	II	III	IV	V	VI	VII	VIII	IX	
Јегуновце	959	107	105	119	114	67	219	102	126	-	Jegunovce
Кавадарци	3 528	378	416	378	392	305	807	414	438	-	Kavadarci
Карбинци	507	49	56	61	60	57	114	62	48	-	Karbinci
Кичево	2 700	309	280	315	282	271	603	297	343	-	Kichevo
Конче	328	36	53	33	46	21	69	39	31	-	Konche
Кочани	3 247	327	348	337	387	344	743	402	359	-	Kochani
Кратово	711	73	79	84	67	48	183	97	80	-	Kratovo
Крива Паланка	1 714	192	181	202	191	145	404	209	190	-	Kriva Palanka
Кривогаштани	590	65	63	48	60	72	134	75	73	-	Krivogastani
Крушево	808	93	90	99	119	59	165	92	91	-	Krushevo
Куманово	11 484	1 197	1 279	1 296	1 256	1 281	2 596	1 256	1 323	-	Kumanovo
Липково	3 875	347	380	408	383	421	906	517	513	-	Lipkovo
Лозово	186	12	17	26	18	19	38	28	28	-	Lozovo
Маврово и Ростуше	636	79	66	82	61	72	126	71	79	-	Mavrovo and Rostushe
Македонска Каменица	688	52	59	74	92	62	173	85	91	-	Makedonska Kamenica
Македонски Брод	470	51	52	55	48	38	118	44	64	-	Makedonski Brod
Могила	538	65	69	64	54	38	131	66	51	-	Mogila
Неготино	1 816	200	217	225	195	139	442	212	186	-	Negotino
Новаци	189	31	24	21	25	-	53	16	19	-	Novaci
Ново Село	800	89	74	88	98	67	179	95	110	-	Novo Selo
Осломеј	553	57	48	59	65	38	121	79	86	-	Oslomej
Охрид	4 919	535	545	553	608	399	1 046	627	606	-	Ohrid
Петровец	1 073	128	118	122	104	124	214	136	127	-	Petrovec
Пехчево	439	42	52	47	36	50	104	49	59	-	Pehchevo
Пласница	552	63	63	59	45	54	134	73	61	-	Plasnica
Прилеп	6 813	836	770	756	825	677	1 394	770	785	-	Prilep
Пробиштип	1 151	122	135	138	124	88	266	152	126	-	Probishtip
Радовиш	2 766	275	339	336	305	181	645	336	349	-	Radovish
Ранковце	342	40	29	27	42	30	83	41	50	-	Rankovce
Ресен	1 200	109	116	139	124	93	293	158	168	-	Resen
Росоман	407	44	53	42	37	50	90	42	49	-	Rosoman
Свети Николе	1 497	163	136	177	175	143	350	178	175	-	Sveti Nikole
Сопиште	555	59	62	54	65	27	138	75	75	-	Sopishte
Старо Нагоричане	350	49	35	32	47	28	80	39	40	-	Staro Nagorichane
Струга	6 281	657	680	658	698	607	1 335	812	834	-	Struga
Струмица	5 653	588	685	673	688	400	1 315	688	616	-	Strumica
Студеничани	3 062	377	374	435	316	318	536	359	347	-	Studenichani
Теарце	1 795	173	188	203	182	159	420	237	233	-	Tearce
Тетово	10 396	1 129	1 126	1 122	1 080	999	2 340	1 282	1 318	-	Tetovo
Центар Жупа	643	61	86	72	82	50	135	78	79	-	Centar Zhupa
Чашка	1 009	113	130	97	129	95	219	94	132	-	Chashka
Чешиново-Облешево	512	41	55	56	57	56	122	60	65	-	Cheshinovo-Obleshevo
Чучер-Сандево	708	71	91	87	62	75	138	89	95	-	Chucher-Sandevo
Штип	4 155	502	467	492	446	373	964	461	450	-	Shtip

T-13: Ученички во редовните основни училишта, по одделенија и по општини

T-13: Female students in regular primary and lower secondary schools by grades and municipalities

	Вкупно Total	Ученички по одделенија / Female students by grades									
		I	II	III	IV	V	VI	VII	VIII	IX	
<b>2010/2011</b>											<b>2010/2011</b>
<b>Вкупно</b>	<b>98 951</b>	<b>10 686</b>	<b>11 041</b>	<b>10 996</b>	<b>8 864</b>	<b>22 056</b>	<b>11 514</b>	<b>11 801</b>	<b>11 993</b>	-	<b>Total</b>
<b>2011/2012</b>											<b>2011/2012</b>
<b>Вкупно</b>	<b>96 433</b>	<b>10 455</b>	<b>10 688</b>	<b>10 911</b>	<b>10 825</b>	<b>8 812</b>	<b>21 665</b>	<b>11 460</b>	<b>11 617</b>	-	<b>Total</b>
Скопје	26 165	2 849	2 966	3 033	3 023	2 316	5 979	3 019	2 980	-	Skopje
Аеродром	3 155	370	358	377	405	283	661	334	367	-	Aerodrom
Бутел	2 362	222	296	275	269	204	540	275	281	-	Butel
Гази Баба	3 561	398	398	407	390	311	845	394	418	-	Gazi Baba
Ѓорче Петров	1 604	178	187	169	169	151	397	185	168	-	Gjorche Petrov
Карпош	3 054	326	346	359	357	274	693	377	322	-	Karposh
Кисела Вода	2 153	242	241	276	245	154	476	253	266	-	Kisela Voda
Сарај	2 564	263	309	294	300	258	546	308	286	-	Saraj
Центар	2 086	241	239	209	261	156	487	263	230	-	Centar
Чаир	3 603	377	369	436	349	338	870	419	445	-	Chair
Шуто Оризари	2 023	232	223	231	278	187	464	211	197	-	Shuto Orizari
Арачиново	1 018	116	98	82	110	120	242	120	130	-	Arachinovo
Берово	545	43	60	60	60	66	118	69	69	-	Berovo
Битола	3 677	388	389	420	428	286	906	402	458	-	Bitola
Богданци	327	36	44	32	38	19	73	40	45	-	Bogdantsi
Боговиње	1 610	159	160	167	157	191	305	225	246	-	Bogovinje
Босилово	603	58	62	89	78	32	133	76	75	-	Bosilovo
Брвеница	836	86	82	97	92	98	182	99	100	-	Brvenitsa
Валандово	534	49	63	70	70	39	116	69	58	-	Valandovo
Василево	497	62	69	63	71	31	110	50	41	-	Vasilevo
Вевчани	125	10	17	17	14	9	27	16	15	-	Vevchani
Велес	2 308	248	264	263	253	183	547	263	287	-	Veles
Виница	741	62	89	92	80	91	167	93	67	-	Vinica
Вранештица	24	4	4	4	2	5	2	2	1	-	Vraneshitsa
Врапчиште	1 381	126	160	144	138	129	319	185	180	-	Vrapchishte
Гевгелија	946	102	104	102	110	59	233	109	127	-	Gevgelija
Гостивар	3 566	381	372	429	399	283	802	461	439	-	Gostivar
Градско	164	18	14	13	22	11	40	27	19	-	Gradsko
Дебар	1 179	124	139	149	102	113	262	143	147	-	Debar
Дебарца	133	15	14	12	14	12	28	21	17	-	Debartsa
Делчево	669	62	73	78	76	63	154	67	96	-	Delchevo
Демир Капија	182	22	23	19	14	17	41	19	27	-	Demir Kapija
Демир Хисар	312	35	39	39	32	23	67	42	35	-	Demir Hisar
Дојран	128	19	19	12	11	27	13	13	14	-	Dojran
Долнени	872	94	72	84	102	77	206	106	131	-	Dolneni
Другово	79	9	3	11	10	4	21	12	9	-	Drugovo
Желино	1 558	176	189	147	186	153	332	193	182	-	Zhelino
Зajas	333	31	33	38	36	53	53	45	44	-	Zajas
Зелениково	157	17	12	19	17	25	25	20	22	-	Zelenikovo
Зрновци	112	17	12	11	4	16	31	8	13	-	Zrnovtsi
Илинден	880	103	99	113	119	66	182	100	98	-	Ilinden

T-13: Ученички во редовните основни училишта, по одделенија и по општини

T-13: Female students in regular primary and lower secondary schools by grades and municipalities

	Вкупно Total	Ученички по одделенија / Female students by grades									
		I	II	III	IV	V	VI	VII	VIII	IX	
Јегуновце	489	51	54	59	62	30	111	49	73	-	Jegunovtse
Кавадарци	1 714	193	218	186	196	147	364	194	216	-	Kavadartsi
Карбинци	251	20	28	29	36	29	58	28	23	-	Karbintsi
Кичево	1 309	147	129	150	140	125	293	135	190	-	Kichevo
Конче	158	19	28	18	28	6	25	20	14	-	Konche
Кочани	1 577	153	165	160	182	176	348	209	184	-	Kochani
Кратово	330	39	33	37	29	22	90	46	34	-	Kratovo
Крива Паланка	814	95	93	112	81	70	179	92	92	-	Kriva Palanka
Кривогаштани	302	35	32	24	34	36	58	43	40	-	Krivogashtani
Крушево	376	45	39	40	58	32	68	47	47	-	Krushevo
Куманово	5 553	599	625	613	613	638	1 229	590	646	-	Kumanovo
Липково	1 861	167	200	184	193	195	430	246	246	-	Lipkovo
Лозово	87	4	6	12	8	10	21	12	14	-	Lozovo
Маврово и Ростуше	299	43	33	40	28	42	48	25	40	-	Mavrovo and Rostushe
Македонска Каменица	324	27	24	33	45	31	87	39	38	-	Makedonska Kamenitsa
Македонски Брод	248	27	30	35	26	19	64	23	24	-	Makedonski Brod
Могила	245	34	31	24	26	18	59	30	23	-	Mogila
Неготино	904	110	107	116	95	66	213	110	87	-	Negotino
Новаци	89	17	11	10	9	0	20	10	12	-	Novatsi
Ново Село	396	43	33	43	48	34	98	45	52	-	Novo Selo
Осломеј	257	29	18	29	31	23	48	35	44	-	Oslomej
Охрид	2 362	259	239	277	294	186	514	295	298	-	Ohrid
Петровец	541	72	57	61	52	65	106	64	64	-	Petrovec
Пехчево	227	26	27	20	19	27	52	26	30	-	Pehchevo
Пласница	286	35	27	27	27	26	70	45	29	-	Plasnitsa
Прилеп	3 354	416	376	385	388	328	676	386	399	-	Prilep
Пробиштип	562	55	67	68	54	60	133	60	65	-	Probishtip
Радовиш	1 336	152	161	150	163	83	306	153	168	-	Radovish
Ранковце	157	24	12	13	19	11	42	18	18	-	Rankovtse
Ресен	551	47	54	71	47	40	137	82	73	-	Resen
Росоман	196	20	25	24	19	26	45	12	25	-	Rosoman
Свети Николе	733	79	68	91	81	74	167	92	81	-	Sveti Nikole
Сопиште	274	27	32	33	28	17	68	38	31	-	Sopishte
Старо Нагоричане	166	31	9	19	20	11	37	21	18	-	Staro Nagorichane
Струга	3 054	319	323	316	321	273	667	429	406	-	Struga
Струмица	2 788	307	335	324	328	196	648	336	314	-	Strumitsa
Студеничани	1 457	190	191	165	155	144	264	181	167	-	Studenichani
Теарце	856	89	84	89	89	69	201	115	120	-	Teartse
Тетово	4 971	529	540	540	529	495	1 130	591	617	-	Tetovo
Центар Жупа	303	23	33	32	38	23	74	46	34	-	Centar Zhupa
Чашка	407	44	58	35	54	35	93	32	56	-	Chashka
Чешиново-Облешево	247	17	25	27	28	23	61	35	31	-	Cheshinovo-Obleshevo
Чучер-Сандево	342	37	39	40	27	39	65	49	46	-	Chucher-Sandevo
Штип	2 019	239	225	241	209	195	482	212	216	-	Shtip

**T-14: Ученици според возраста и полот, по одделенија**

**T-14: Students according to age and sex, by grades**

	Вкупно Total	5	6	7	8	9	10	11	12	13	14	15	16	17 и повеќе години 17 years and over	
<b>2010/2011</b>															<b>2010/2011</b>
<b>Вкупно</b>	<b>204 439</b>	<b>1 381</b>	<b>21 759</b>	<b>22 454</b>	<b>22 456</b>	<b>22 885</b>	<b>27 249</b>	<b>24 537</b>	<b>23 934</b>	<b>23 836</b>	<b>13 180</b>	<b>660</b>	<b>70</b>	<b>38</b>	<b>Total</b>
ученички	98 951	693	10 510	10 875	10 915	11 060	13 178	11 855	11 624	11 676	6 243	274	28	20	females
<b>2011/2012</b>															<b>2011/2012</b>
<b>Вкупно</b>	<b>198 856</b>	<b>1 990</b>	<b>20 906</b>	<b>21 887</b>	<b>22 514</b>	<b>22 205</b>	<b>22 624</b>	<b>27 882</b>	<b>24 212</b>	<b>21 949</b>	<b>12 107</b>	<b>487</b>	<b>79</b>	<b>14</b>	<b>Total</b>
ученички	96 433	1 010	10 131	10 589	10 935	10 796	10 841	13 610	11 728	10 679	5 883	198	28	5	females
I сé	21 488	1 990	18 842	591	39	14	3	5	3	1	-	-	-	-	I all
ученички	10 455	1 010	9 138	279	12	10	-	4	1	1	-	-	-	-	females
II сé	22 153	-	2 064	19 244	744	54	19	17	7	3	1	-	-	-	II all
ученички	10 688	-	993	9 309	346	25	9	5	-	1	-	-	-	-	females
III сé	22 456	-	-	2 052	19 505	784	62	19	21	11	2	-	-	-	III all
ученички	10 911	-	-	1 001	9 491	370	20	9	14	5	1	-	-	-	females
IV сé	22 407	-	-	-	2 226	19 229	804	79	39	20	5	5	-	-	IV all
ученички	10 825	-	-	-	1 086	9 300	368	42	15	8	2	4	-	-	females
V сé	18 245	-	-	-	-	2 124	15 312	759	31	13	4	1	1	-	V all
ученички	8 812	-	-	-	-	1 091	7 325	373	14	6	3	-	-	-	females
VI сé	44 660	-	-	-	-	-	6 424	25 137	12 456	470	112	51	7	3	VI all
ученички	21 665	-	-	-	-	-	3 119	12 237	6 036	186	63	19	3	2	females
VII сé	23 558	-	-	-	-	-	-	1 866	9 936	11 332	340	66	17	1	VII all
ученички	11 460	-	-	-	-	-	-	940	4 820	5 500	168	19	12	1	females
VIII сé	23 889	-	-	-	-	-	-	-	1 719	10 099	11 643	364	54	10	VIII all
ученички	11 617	-	-	-	-	-	-	-	828	4 972	5 646	156	13	2	females
IX сé	-	-	-	-	-	-	-	-	-	-	-	-	-	-	IX all
ученички	-	-	-	-	-	-	-	-	-	-	-	-	-	-	females

**T-15: Наставници според предавањето странски јазик**

**T-15: Teachers according to the teaching of foreign languages**

	Вкупно Total	Англиски English	Француски French	Германски German	Руски Russian	Италијански Italian	
<b>2010/2011</b>							<b>2010/2011</b>
<b>Вкупно</b>	<b>2 315</b>	<b>1 680</b>	<b>379</b>	<b>222</b>	<b>30</b>	<b>4</b>	<b>Total</b>
<b>2011/2012</b>							<b>2011/2012</b>
<b>Вкупно</b>	<b>2 399</b>	<b>1 676</b>	<b>395</b>	<b>291</b>	<b>26</b>	<b>11</b>	<b>Total</b>

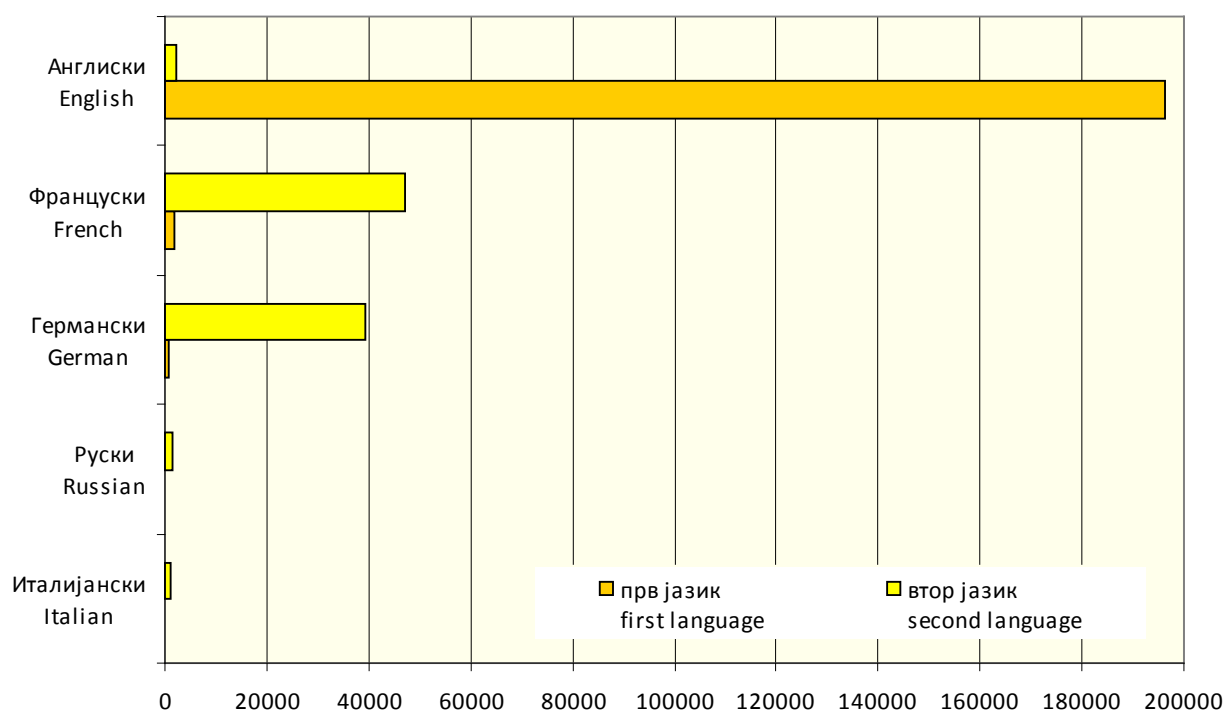
T-16: Ученици во редовното основно образование според изучувањето странски јазици

T-16: Students in regular primary and lower secondary education according to the study of foreign languages

	Вкупно Total	I одд. I grade	II одд. II grade	III одд. III grade	IV одд. IV grade	V одд. V grade	VI одд. VI grade	VII одд. VII grade	VIII одд. VIII grade	IX одд. IX grade	
<b>2010/2011</b>											<b>2010/2011</b>
Вкупно - прв јазик	204 439	22 224	22 692	22 727	18 316	45 682	23 765	24 223	24 810	-	Total - first language
Вкупно - втор јазик	72 177	157	148	10	33	689	23 254	23 709	24 177	-	Total - second language
<b>2011/2012</b>											<b>2011/2012</b>
Вкупно - прв јазик	198 856	21 488	22 153	22 456	22 407	18 245	44 660	23 558	23 889	-	Total - first language
Вкупно - втор јазик	91 474	94	100	81	105	653	43 463	23 382	23 596	-	Total - second language
Англиски - прв јазик	196 427	21 488	22 153	22 456	22 407	18 228	43 892	22 878	22 925	-	English - first language
Англиски - втор јазик	2 338	-	-	-	-	-	738	669	931	-	English - second language
Француски - прв јазик	1 722	-	-	-	-	17	531	477	697	-	French - first language
Француски - втор јазик	47 127	51	44	49	46	488	21 231	12 434	12 784	-	French - second language
Германски - прв јазик	626	-	-	-	-	-	221	186	219	-	German - first language
Германски - втор јазик	39 305	43	56	32	59	146	20 041	9 665	9 263	-	German - second language
Руски - прв јазик	81	-	-	-	-	-	16	17	48	-	Russian - first language
Руски - втор јазик	1 468	-	-	-	-	-	648	364	456	-	Russian - second language
Италијански - прв јазик	-	-	-	-	-	-	-	-	-	-	Italian - first language
Италијански - втор јазик	1 236	-	-	-	-	19	805	250	162	-	Italian - second language

G-03: Ученици во редовното основно образование според изучувањето странски јазици

G-03: Students in regular primary and lower secondary education according to the study of foreign languages



**T-17: Ученици на кои им е обезбеден превоз до училиштето, по општини**  
**T-17: Students provided with transport to school free of charge, by municipalities**

	Ученици на кои им е обезбеден бесплатен превоз до училиштето Students provided with free transport to school		
	I-V	VI-IX	
<b>2010/2011</b>			<b>2010/2011</b>
<b>Вкупно</b>	<b>5 947</b>	<b>8 033</b>	<b>Total</b>
<b>2011/2012</b>			<b>2011/2012</b>
<b>Вкупно</b>	<b>3 038</b>	<b>5 939</b>	<b>Total</b>
Скопје	407	531	Skopje
Аеродром	-	-	Aerodrom
Бутел	46	60	Butel
Гази Баба	132	186	Gazi Baba
Ѓорче Петров	.	23	Gjorche Petrov
Карпош	74	42	Karposh
Кисела Вода	90	70	Kisela Voda
Сарај	65	139	Saraj
Центар	-	9	Centar
Чаир	-	2	Chair
Шуто Оризари	-	-	Shuto Orizari
Арачиново	-	-	Arachinovo
Берово	13	74	Berovo
Битола	9	181	Bitola
Богданци	5	23	Bogdanci
Боговиње	-	5	Bogovinje
Босилово	-	-	Bosilovo
Брвеница	-	-	Brvenica
Валандово	42	184	Valandovo
Василево	-	73	Vasilevo
Вевчани	-	-	Vevchani
Велес	-	5	Veles
Виница	88	105	Vinica
Вранештица	-	-	Vraneshtica
Врапчиште	-	-	Vrapchishte
Гевгелија	13	84	Gevgelija
Гостивар	353	951	Gostivar
Градско	22	18	Gradsko
Дебар	-	-	Debar
Дебарца	13	82	Debarca
Делчево	28	148	Delchevo
Демир Капија	1	63	Demir Kapija
Демир Хисар	25	167	Demir Hisar
Дојран	-	40	Dojran
Долнени	7	-	Dolneni
Другово	57	60	Drugovo
Желино	-	-	Zhelino
Зајас	15	52	Zajas
Зелениково	-	-	Zelenikovo
Зрновци	12	32	Zrnovci
Илинден	141	90	Ilinden
Јегуновце	15	109	Jegunovce

**T-17: Ученици на кои им е обезбеден превоз до училиштето, по општини**  
**T-17: Students provided with transport to school free of charge, by municipalities**

	Ученици на кои им е обезбеден бесплатен превоз до училиштето Students provided with free transport to school		
	I-V	VI-IX	
Кавадарци	13	49	Kavadarci
Карбинци	35	164	Karbinci
Кичево	331	280	Kichevo
Конче	61	69	Konche
Кочани	2	11	Kochani
Кратово	5	47	Kratovo
Крива Паланка	89	91	Kriva Palanka
Кривогаштани	-	-	Krivogashtani
Крушево	-	-	Krushevo
Куманово	355	341	Kumanovo
Липково	141	8	Lipkovo
Лозово	7	71	Lozovo
Маврово и Ростуше	1	54	Mavrovo and Rostushe
Македонска Каменица	158	100	Makedonska Kamenica
Македонски Брод	31	36	Makedonski Brod
Могила	12	76	Mogila
Неготино	-	-	Negotino
Новаци	9	33	Novaci
Ново Село	-	198	Novo Selo
Ослемеј	14	19	Oslomej
Охрид	59	56	Ohrid
Петровец	-	-	Petrovec
Пехчево	9	44	Pehchevo
Пласница	-	16	Plasnica
Прилеп	5	17	Prilep
Пробиштип	15	16	Probishtip
Радовиш	3	83	Radovish
Ранковце	-	-	Rankovce
Ресен	-	-	Resen
Росоман	-	-	Rosoman
Свети Николе	3	14	Sveti Nikole
Сопиште	-	94	Sopishte
Старо Нагоричане	105	102	Staro Nagorichane
Струга	64	124	Struga
Струмица	5	225	Strumica
Студеничани	13	14	Studenichani
Теарце	-	-	Tearce
Тетово	38	29	Tetovo
Центар Жупа	93	120	Centar Zhupa
Чашка	27	94	Chashka
Чешиново-Облешево	-	71	Cheshinovo-Obleshevo
Чучер-Сандево	-	-	Chucher-Sandevo
Штип	69	96	Shtip

T-18: Редовни основни училишта, паралелки, ученици и наставници, по пол и по општини

T-18: Regular primary and lower secondary schools, class sections, students and teachers by sex and municipalities

	Училишта	Паралелки	Ученици		Наставници						
			Students		Teachers		со полно работно време		со пократко од полното работно време		
	Schools	Class sections	вкупно total	ученички female students	вкупно total		full-time		part-time		
					сé	жени	вкупно total		вкупно total		
				all	women	сé all	жени women	сé all	жени women		
<b>2010/2011</b>											<b>2010/2011</b>
<b>Вкупно</b>	<b>990</b>	<b>10 720</b>	<b>204 439</b>	<b>98 951</b>	<b>16 703</b>	<b>10 899</b>	<b>15 049</b>	<b>9 933</b>	<b>1 654</b>	<b>966</b>	<b>Total</b>
<b>2011/2012</b>											<b>2011/2012</b>
<b>Вкупно</b>	<b>986</b>	<b>10 713</b>	<b>198 856</b>	<b>96 433</b>	<b>17 129</b>	<b>11 316</b>	<b>15 075</b>	<b>10 118</b>	<b>2 054</b>	<b>1 198</b>	<b>Total</b>
Скопје	100	2 276	53 611	26 165	3 695	2 908	3 397	2 701	298	207	Skopje
Аеродром	9	257	6 466	3 155	457	405	426	380	31	25	Aerodrom
Бутел	8	221	4 928	2 362	330	254	310	240	20	14	Butel
Гази Баба	15	317	7 300	3 561	475	382	450	362	25	20	Gazi Baba
Ѓорче Петров	7	145	3 278	1 604	230	191	220	184	10	7	Gjorche Petrov
Карпош	11	252	6 185	3 054	441	389	416	372	25	17	Karposh
Кисела Вода	10	187	4 316	2 153	322	278	283	246	39	32	Kisela Voda
Сарај	21	245	5 295	2 564	388	178	330	149	58	29	Saraj
Центар	7	168	4 143	2 086	329	299	309	281	20	18	Centar
Чаир	9	328	7 528	3 603	518	369	453	329	65	40	Chair
Шуто Оризари	3	156	4 172	2 023	205	163	200	158	5	5	Shuto Orizari
Арачиново	4	89	2 120	1 018	125	53	124	53	1	-	Arachinovo
Берово	9	75	1 131	545	112	80	100	73	12	7	Berovo
Битола	48	430	7 485	3 677	714	556	575	467	139	89	Bitola
Богданци	4	33	677	327	64	46	35	29	29	17	Bogdanci
Боговиње	14	193	3 405	1 610	311	156	294	146	17	10	Bogovinje
Босилово	14	89	1 178	603	191	124	96	72	95	52	Bosilovo
Брвеница	11	102	1 728	836	146	69	145	68	1	1	Brvenica
Валандово	12	63	1 026	534	151	101	58	37	93	64	Valandovo
Василево	12	68	1 108	497	136	79	105	69	31	10	Vasilevo
Вевчани	1	18	238	125	27	17	21	13	6	4	Vevchani
Велес	19	231	4 719	2 308	373	279	341	264	32	15	Veles
Виница	12	102	1 540	741	178	110	143	85	35	25	Vinica
Вранештица	3	10	50	24	11	9	11	9	-	-	Vraneshtica
Врапчиште	13	183	2 903	1 381	284	129	275	125	9	4	Vrapchishte
Гевгелија	11	91	1 897	946	149	119	106	91	43	28	Gevgelija
Гостивар	29	453	7 437	3 566	671	389	651	378	20	11	Gostivar
Градско	5	25	333	164	35	25	30	20	5	5	Gradsko
Дебар	7	135	2 418	1 179	211	106	211	106	-	-	Debar
Дебарца	11	35	267	133	88	57	79	52	9	5	Debarca
Делчево	9	95	1 343	669	140	94	126	89	14	5	Delchevo
Демир Капија	5	21	354	182	35	24	30	21	5	3	Demir Kapija
Демир Хисар	16	50	609	312	85	57	53	41	32	16	Demir Hisar
Дојран	7	18	260	128	43	30	21	13	22	17	Dojran
Долнени	21	131	1 872	872	227	116	183	97	44	19	Dolneni
Другово	4	17	173	79	27	22	22	18	5	4	Drugovo
Желино	17	187	3 258	1 558	271	98	251	92	20	6	Zhelino
Зајас	12	73	715	333	115	44	103	37	12	7	Zajas
Зелениково	9	35	363	157	43	24	43	24	-	-	Zelenikovo
Зрновци	2	18	221	112	31	22	23	16	8	6	Zrnovci
Илинден	8	80	1 812	880	113	94	111	92	2	2	Ilinden



T-18: Редовни основни училишта, паралелки, ученици и наставници, по пол и по општини

T-18: Regular primary and lower secondary schools, class sections, students and teachers by sex and municipalities

	Училишта	Паралелки	Ученици		Наставници						
			Students		вкупно		со полно работно време		со пократко од полното работно време		
	Schools	Class sections	вкупно total	ученички female students	сé	жени	вкупно total		вкупно total		
					all	women	сé all	жени women	сé all	жени women	
Јегуновце	16	75	959	489	117	80	97	65	20	15	Jegunovce
Кавадарци	12	186	3 528	1 714	295	221	257	196	38	25	Kavadarci
Карбинци	10	38	507	251	84	52	54	37	30	15	Karbinci
Кичево	5	142	2 700	1 309	229	157	211	148	18	9	Kichevo
Конче	6	26	328	158	43	26	32	18	11	8	Konche
Кочани	11	175	3 247	1 577	269	201	242	181	27	20	Kochani
Кратово	11	49	711	330	120	66	49	31	71	35	Kratovo
Крива Паланка	14	107	1 714	814	225	122	132	85	93	37	Kriva Palanka
Кривогаштани	8	34	590	302	53	42	48	37	5	5	Krivogashtani
Крушево	10	53	808	376	109	51	69	27	40	24	Krushevo
Куманово	36	582	11 484	5 553	864	619	817	586	47	33	Kumanovo
Липково	16	211	3 875	1 861	306	89	304	88	2	1	Lipkovo
Лозово	5	17	186	87	26	17	23	15	3	2	Lozovo
Маврово и Ростуше	15	69	636	299	101	37	99	36	2	1	Mavrovo and Rostushe
Македонска Каменица	6	46	688	324	65	43	57	37	8	6	Makedonska Kamenica
Македонски Брод	7	33	470	248	63	27	50	23	13	4	Makedonski Brod
Могила	15	51	538	245	86	63	68	54	18	9	Mogila
Неготино	10	98	1 816	904	138	102	127	94	11	8	Negotino
Новаци	7	22	189	89	34	25	31	23	3	2	Novaci
Ново Село	12	65	800	396	105	70	93	63	12	7	Novo Selo
Осломеј	11	66	553	257	145	55	142	54	3	1	Oslomej
Охрид	18	273	4 919	2 362	392	309	376	300	16	9	Ohrid
Петровец	7	60	1 073	541	92	69	84	65	8	4	Petrovec
Пехчево	5	32	439	227	50	30	41	27	9	3	Pehchevo
Пласница	2	31	552	286	55	23	53	23	2	-	Plasnica
Прилеп	26	323	6 813	3 354	467	334	436	315	31	19	Prilep
Пробиштип	7	59	1 151	562	118	79	97	70	21	9	Probishtip
Радовиш	18	156	2 766	1 336	256	142	227	130	29	12	Radovich
Ранковце	5	26	342	157	36	24	36	24	-	-	Rankovce
Ресен	20	98	1 200	551	146	104	130	94	16	10	Resen
Росоман	6	28	407	196	52	37	43	31	9	6	Rosoman
Свети Николе	11	91	1 497	733	152	118	115	91	37	27	Sveti Nikole
Сопиште	8	45	555	274	66	37	56	30	10	7	Sopishte
Старо Нагоричане	13	36	350	166	49	40	48	39	1	1	Staro Nagorichane
Струга	34	422	6 281	3 054	641	376	598	354	43	22	Struga
Струмича	23	277	5 653	2 788	446	312	316	249	130	63	Strumica
Студеничани	12	136	3 062	1 457	221	107	213	101	8	6	Studenichani
Теарце	8	129	1 795	856	209	100	174	84	35	16	Tearce
Тетово	23	512	10 396	4 971	777	513	737	485	40	28	Tetovo
Центар Жупа	9	53	643	303	85	18	85	18	-	-	Centar Zhupa
Чашка	9	60	1 009	407	90	49	74	40	16	9	Chashka
Чешиново-Облешево	10	46	512	247	85	48	43	31	42	17	Cheshinovo-Obleshevo
Чучер-Сандево	7	49	708	342	74	44	71	42	3	2	Chucher-Sandevo
Штип	13	200	4 155	2 019	291	201	257	179	34	22	Shtip

**T-19: Наставници во редовните основни училишта според видот на работниот однос**

**T-19: Teachers in regular primary and lower secondary schools, according to the type of employment**

	Вкупно Total		На неопределено време For indefinite time				На определено време For definite time				
	cé all	жени women	со полно работно време full-time		со покусо од полното работно време part-time		со полно работно време full-time		со покусо од полното работно време part-time		
			cé all	жени women	cé all	жени women	cé all	жени women	cé all	жени women	
<b>2010/2011</b>											<b>2010/2011</b>
<b>Вкупно</b>	<b>16 703</b>	<b>10 899</b>	<b>11 245</b>	<b>7 384</b>	<b>411</b>	<b>199</b>	<b>3 804</b>	<b>2 549</b>	<b>1 243</b>	<b>767</b>	<b>Total</b>
<b>2011/2012</b>											<b>2011/2012</b>
<b>Вкупно</b>	<b>17 129</b>	<b>11 316</b>	<b>11 371</b>	<b>7 611</b>	<b>452</b>	<b>225</b>	<b>3 704</b>	<b>2 507</b>	<b>1 602</b>	<b>973</b>	<b>Total</b>
Наставници во прво одделение	1 291	1 170	1 034	945	1	1	249	218	7	6	Teachers in first grade
Наставници за одделенска настава	5 660	4 398	4 447	3 400	12	3	1 069	892	132	103	Teachers in primary grades
Наставници за предметна настава	10 178	5 748	5 890	3 266	439	221	2 386	1 397	1 463	864	Teachers in lower secondary grades

**T-20: Наставници и стручни соработници во редовните основни училишта според степенот на стручната подготовка и фондот на часови**

**T-20: Teachers and supporting staff in regular primary and lower secondary schools, according to the level of education and number of lessons**

	Вкупно Total		Стручна подготовка / Level of education								
	cé all	жени women	висока university education		виша higher education		средна upper secondary		друга other		
			cé all	жени women	cé all	жени women	cé all	жени women	cé all	жени women	
<b>2010/2011</b>											<b>2010/2011</b>
<b>Вкупно</b>	<b>17 387</b>	<b>11 408</b>	<b>11 874</b>	<b>8 457</b>	<b>5 003</b>	<b>2 823</b>	<b>504</b>	<b>127</b>	<b>6</b>	<b>1</b>	<b>Total</b>
Структура на вкупно	100.0	100.0	63.1	69.8	33.1	28.7	3.7	1.5	0.1	0	Structure (%)
<b>2011/2012</b>											<b>2011/2012</b>
<b>Вкупно</b>	<b>17 129</b>	<b>11 316</b>	<b>12 252</b>	<b>8 738</b>	<b>4 440</b>	<b>2 466</b>	<b>425</b>	<b>109</b>	<b>12</b>	<b>3</b>	<b>Total</b>
Структура на вкупно	100.0	100.0	71.5	77.2	25.9	21.8	2.5	1.0	0.1	0	Structure (%)
Со полн фонд на часови	15 075	10 118	10 472	7 651	4 222	2 378	369	86	12	3	Full-time teachers
Со неполн фонд на часови	2 054	1 198	1 780	1 087	218	88	56	23	-	-	Part-time teachers

**T-21: Наставници во редовните основни училишта со покусо од полното работно време според фондот на часови**

**T-21: Part-time teachers in regular primary and lower secondary schools according to the number of lessons**

	Вкупно Total	До 3 часа Up to 3 lessons	4	5	6	7	8	9	10	11	12	13	14	15	16	17	
<b>2010/2011</b>																	<b>2010/2011</b>
<b>Вкупно</b>	<b>1 654</b>	<b>185</b>	<b>122</b>	<b>77</b>	<b>135</b>	<b>67</b>	<b>131</b>	<b>74</b>	<b>190</b>	<b>70</b>	<b>164</b>	<b>62</b>	<b>102</b>	<b>61</b>	<b>110</b>	<b>104</b>	<b>Total</b>
Од тоа жени	966	97	77	29	87	37	80	40	111	42	102	34	56	37	67	70	women
<b>2011/2012</b>																	<b>2011/2012</b>
<b>Вкупно</b>	<b>2 054</b>	<b>299</b>	<b>164</b>	<b>50</b>	<b>175</b>	<b>65</b>	<b>223</b>	<b>81</b>	<b>190</b>	<b>97</b>	<b>225</b>	<b>79</b>	<b>99</b>	<b>57</b>	<b>117</b>	<b>133</b>	<b>Total</b>
Од тоа жени	1 198	150	92	29	105	41	134	39	118	56	124	46	65	37	79	83	women

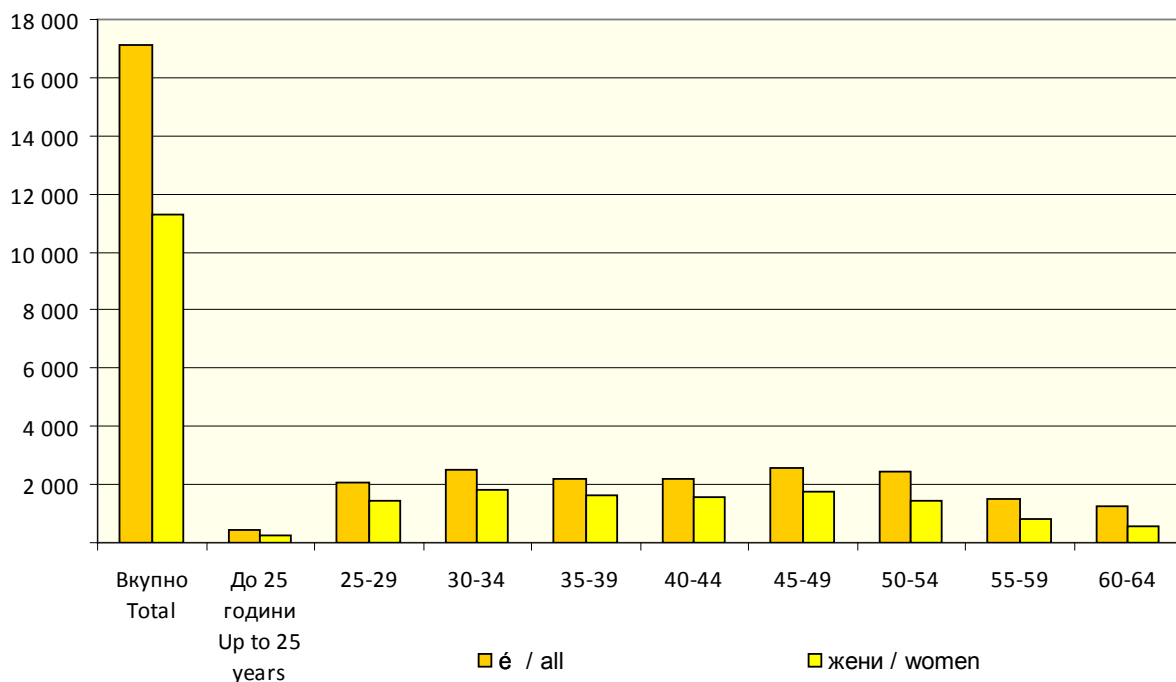
**T-22: Наставници во редовните основни училишта според возраста**

**T-22: Teachers in regular primary and lower secondary schools by age**

	Вкупно Total	До 25 години Up to 25 years	25-29	30-34	35-39	40-44	45-49	50-54	55-59	60-64	65 и повеќе години 65 years and over	Непоз- нато Un- known			
<b>2010/2011</b>														<b>2010/2011</b>	
<b>Вкупно</b>	<b>16 703</b>	<b>475</b>	<b>1 938</b>	<b>2 239</b>	<b>2 129</b>	<b>2 089</b>	<b>2 699</b>	<b>2 265</b>	<b>1 529</b>	<b>1 332</b>	<b>8</b>	-	all	<b>Total</b>	
жени	10 899	323	1 373	1 599	1 585	1 489	1 782	1 338	807	602	1	-	women		
<b>2011/2012</b>														<b>2011/2012</b>	
<b>Вкупно</b>	<b>17 129</b>	<b>432</b>	<b>2 056</b>	<b>2 507</b>	<b>2 196</b>	<b>2 175</b>	<b>2 570</b>	<b>2 446</b>	<b>1 513</b>	<b>1 231</b>	<b>3</b>	-	all	<b>Total</b>	
жени	11 316	275	1 427	1 820	1 606	1 578	1 752	1 463	829	565	1	-	women		
Наставници во прво одделение	сé	1 291	17	137	188	186	199	181	127	65	-	-	all	Teachers in first grade	
жени	1 170	13	124	175	168	179	185	165	113	48	-	-	women		
Наставници за одделенска настава (II-V)	сé	5 660	71	494	792	876	936	868	433	367	-	-	all	Teachers in primary grades (II-V)	
жени	4 398	54	420	685	735	693	760	625	257	169	-	-	women		
Наставници за предметна настава (VI-IX)	сé	10 178	344	1 425	1 527	1 134	1 161	1 435	1 397	953	799	3	-	all	Teachers in lower secondary grades (VI-IX)
жени	5 748	208	883	960	703	706	807	673	459	348	1	-	women		

**G-04: Наставници во редовните основни училишта според возраста**

**G-04: Teachers in regular primary and lower secondary schools by age**

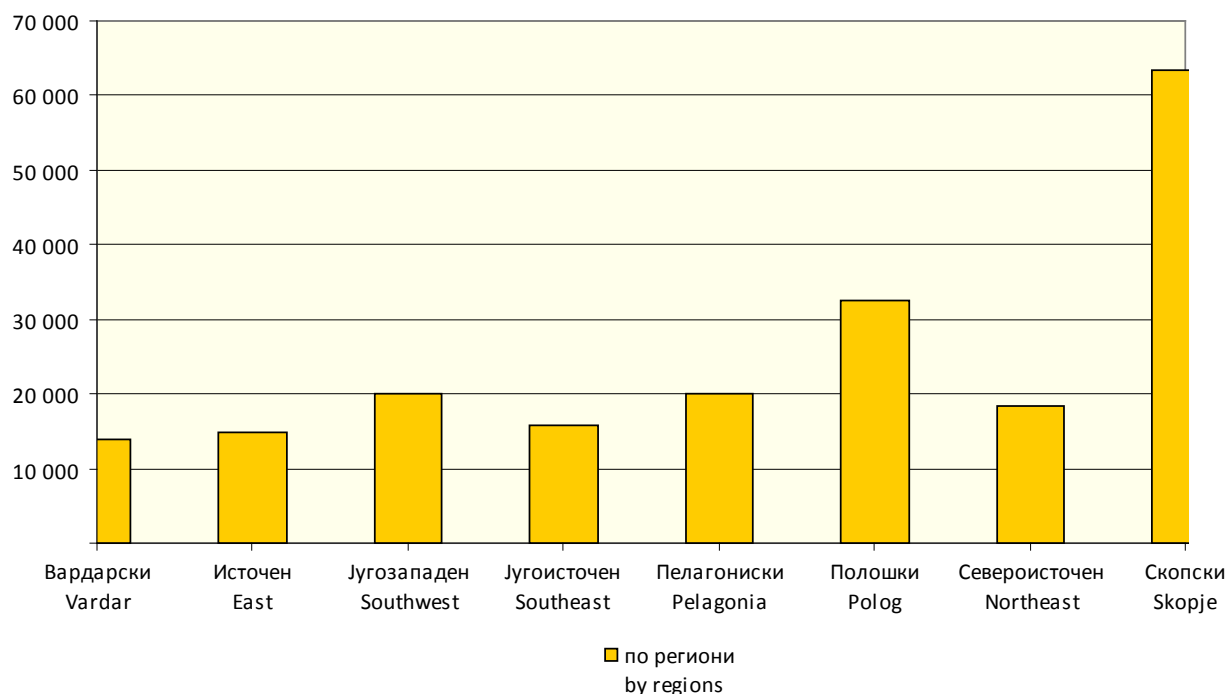


T-23: Редовни основни училишта, паралелки, ученици и наставници, по региони

T-23: Regular primary and lower secondary schools, class sections, students and teachers, by regions

	Училишта Schools	Паралелки Class sections	Ученици Students		Наставници Teachers						Total
			вкупно total	ученички female students	вкупно total		со полно работно време full-time		со пократко од полното работно време part-time		
					cé all	жени women	вкупно total		вкупно total		
							cé all	жени women	cé all	жени women	
<b>Вкупно</b>	986	10 713	198 856	96 433	17 129	11 316	15 075	10 118	2 054	1 198	<b>Total</b>
Вардарски	82	757	13 849	6 695	1 196	872	1 040	772	156	100	Vardar Region
Источен	94	886	14 934	7 274	1 423	960	1 183	825	240	135	East Region
Југозападен	124	1 308	19 979	9 692	2 089	1 220	1 962	1 155	127	65	Southwest Region
Југоисточен	119	886	15 693	7 713	1 584	1 049	1 089	771	495	278	Southeast Region
Пелагониски	171	1 192	20 104	9 778	1 921	1 348	1 593	1 155	328	193	Pelagonia Region
Полошки	146	1 903	32 517	15 566	2 887	1 571	2 723	1 479	164	92	Polog Region
Североисточен	95	1 011	18 476	8 881	1 600	960	1 386	853	214	107	Northeast Region
Скопски	155	2 770	63 304	30 834	4 429	3 336	4 099	3 108	330	228	Skopje Region

G-05: Ученици во редовните основни училишта, по региони  
G-05: Students in regular primary and lower secondary schools, by regions



T-24: Специјални основни училишта, паралелки, ученици според видот на спреченоста и наставници според видот на работниот однос <sup>1)</sup>

T-24: Special primary and lower secondary schools, class sections, students according to types of disabilities and teachers according to the type of employment <sup>1)</sup>

	Училишта Schools	Паралелки Class sections	Ученици / Students				Наставници / Teachers					
			вкупно total	ученички females students	повторувачи repeaters		вкупно total		со полно работно време full-time			
					сé all	ученички female students	сé all	жени women	сé all	жени women	на определено време for definite time	
<b>2010/2011</b>												
<b>Вкупно</b>	<b>44</b>	<b>179</b>	<b>1 013</b>	<b>345</b>	<b>13</b>	<b>1</b>	<b>248</b>	<b>197</b>	<b>226</b>	<b>182</b>	<b>59</b>	<b>Total</b>
Училишта за деца попречени во менталниот развој	39	143	858	284	7	1	178	143	164	134	51	Schools for students with intellectual disabilities
Училишта за воспитно запуштени деца	1	5	18	1	3	-	10	6	6	4	1	Schools for educationally neglected students
Училишта за деца со оштетен слух	1	14	72	30	-	-	30	21	30	21	-	Schools for students with hearing disabilities
Училишта за деца со оштетен вид	1	9	38	15	-	-	19	17	16	14	3	Schools for students with sight disabilities
Училишта за телесно инвалидни деца	1	6	13	6	3	-	9	8	8	7	4	Schools for students with physical disabilities
Училишта за деца со оштетен слух и говор	1	2	14	9	-	-	2	2	2	2	-	Schools for students with hearing and speech disabilities
<b>2011/2012</b>												
<b>Вкупно</b>	<b>44</b>	<b>181</b>	<b>981</b>	<b>324</b>	<b>14</b>	<b>4</b>	<b>247</b>	<b>194</b>	<b>226</b>	<b>179</b>	<b>47</b>	<b>Total</b>
Училишта за деца попречени во менталниот развој	39	144	823	265	5	2	179	142	167	132	39	Schools for students with intellectual disabilities
Училишта за воспитно запуштени деца	1	5	21	-	4	-	11	6	5	4	-	Schools for educationally neglected students
Училишта за деца со оштетен слух	1	15	72	29	-	-	30	22	30	22	4	Schools for students with hearing disabilities
Училишта за деца со оштетен вид	1	9	36	16	-	-	17	15	14	12	-	Schools for students with sight disabilities
Училишта за телесно инвалидни деца	1	6	11	5	5	2	8	7	8	7	4	Schools for students with physical disabilities
Училишта за деца со оштетен слух и говор	1	2	18	9	-	-	2	2	2	2	-	Schools for students with hearing and speech disabilities

<sup>1)</sup> Податоците за учениците се однесуваат на запишани ученици од I до IX одделение според промените во Законот за основно образование ("Сл. весник на РМ" број 51/2007 година)

<sup>1)</sup> The data on students refer to enrolled students from I to IX grade according to the amendments to the Law on Primary Education (Official Gazette of the Republic of Macedonia No. 51/2007)

**T-25: Ученици во специјалните основни училишта според возраста и полот, по одделенија**  
**T-25: Students in special primary and lower secondary schools, according to age and sex, by grades**

	Вкупно	5	6	7	8	9	10	11	12	13	14	15	16	17 + години	
	Total													17 + years	
<b>2010/2011</b>															<b>2010/2011</b>
<b>Вкупно</b>	<b>1 013</b>	-	15	49	60	79	109	81	146	183	132	80	36	43	<b>Total</b>
ученички	345	-	9	18	21	31	36	32	44	67	49	26	6	6	female students
<b>2011/2012</b>															<b>2011/2012</b>
<b>Вкупно</b>	<b>981</b>	1	38	60	59	70	88	100	100	147	159	89	31	39	<b>Total</b>
ученички	324	-	13	19	23	18	41	38	34	53	49	25	5	6	female students
I сé	95	1	38	30	7	1	5	3	-	5	3	2	-	-	I all
ученички	23	-	13	7	1	-	2	-	-	-	-	-	-	-	female students
II сé	75	-	-	28	22	14	8	1	-	-	-	-	-	2	II all
ученички	27	-	-	10	10	4	3	-	-	-	-	-	-	-	female students
III сé	89	-	-	2	27	29	11	9	4	1	1	2	-	3	III all
ученички	33	-	-	2	11	6	5	4	3	-	-	1	-	1	female students
IV сé	151	-	-	-	3	24	47	39	16	10	8	1	1	2	IV all
ученички	55	-	-	-	1	7	20	15	4	7	1	-	-	-	female students
V сé	119	-	-	-	-	2	16	33	33	20	8	1	-	6	V all
ученички	44	-	-	-	-	1	11	12	10	8	2	-	-	-	female students
VI сé	143	-	-	-	-	-	1	15	32	48	32	10	3	2	VI all
ученички	42	-	-	-	-	-	-	7	11	16	7	1	-	-	female students
VII сé	148	-	-	-	-	-	-	-	15	46	43	31	5	8	VII all
ученички	46	-	-	-	-	-	-	-	6	16	14	9	-	1	female students
VIII сé	161	-	-	-	-	-	-	-	-	17	64	42	22	16	VIII all
ученички	54	-	-	-	-	-	-	-	-	6	25	14	5	4	female students
IX сé	-	-	-	-	-	-	-	-	-	-	-	-	-	-	IX all
ученички	-	-	-	-	-	-	-	-	-	-	-	-	-	-	female students

T-26: Специјални основни училишта, паралелки, ученици и наставници, по општини

T-26: Special primary and lower secondary schools, class sections, students and teachers, by municipalities

	Училишта Schools	Паралелки Class sections	Ученици Students		Наставници Teachers							
			вкупно total	ученички female students	вкупно total		со полно работно време full-time		со покус од полното работно време part-time			
					cé all	жени women	cé all	жени women	cé all	жени women		
<b>2010/2011</b>												<b>2010/2011</b>
<b>Вкупно</b>	<b>44</b>	<b>179</b>	<b>1 013</b>	<b>345</b>	<b>248</b>	<b>197</b>	<b>226</b>	<b>182</b>	<b>22</b>	<b>15</b>	<b>Total</b>	
<b>2011/2012</b>												<b>2011/2012</b>
<b>Вкупно</b>	<b>44</b>	<b>181</b>	<b>981</b>	<b>324</b>	<b>247</b>	<b>194</b>	<b>226</b>	<b>179</b>	<b>21</b>	<b>15</b>	<b>Total</b>	
<u>2011/2012</u> <u>2010/2011</u>	100.0	101.1	96.8	93.9	99.6	98.5	100.0	98.3	95.4	100.0	<u>2011/2012</u> <u>2010/2011</u>	
Скопје	14	64	366	129	95	79	86	74	9	5	Skopje	
Аеродром	1	2	16	4	2	2	2	2	-	-	Aerodrom	
Гази Баба	4	10	55	14	16	11	10	9	6	2	Gazi Baba	
Ѓорче Петров	2	3	21	12	3	3	3	3	-	-	Gjorche Petrov	
Карпош	1	1	5	.	1	-	1	-	-	-	Karposh	
Кисела Вода	4	26	143	54	44	39	41	36	3	3	Kisela Voda	
Сарај	1	1	8	4	1	1	1	1	-	-	Saraj	
Чаир	1	21	118	41	28	23	28	23	-	-	Chair	
Арачиново	1	1	7	3	1	1	1	1	-	-	Arachinovo	
Битола	2	24	112	42	41	33	40	32	1	1	Bitola	
Велес	1	13	77	22	13	10	13	10	-	-	Veles	
Виница	1	3	8	1	5	2	4	1	1	1	Vinica	
Гостивар	2	2	16	4	5	1	5	1	-	-	Gostivar	
Делчево	1	5	14	5	1	1	1	1	-	-	Delchevo	
Илинден	3	4	34	9	4	3	4	3	-	-	Ilinden	
Јегуновце	1	1	4	1	1	1	1	1	-	-	Jegunovce	
Кавадарци	1	2	21	2	4	3	4	3	-	-	Kavadarci	
Кичево	1	1	5	1	1	1	1	1	-	-	Kichevo	
Кочани	1	3	14	6	11	9	1	1	10	8	Kochani	
Куманово	1	9	50	16	8	8	8	8	-	-	Kumanovo	
Неготино	1	1	5	2	1	-	1	-	-	-	Negotino	
Ново Село	1	10	45	17	12	6	12	6	-	-	Novo Selo	
Охрид	1	3	16	3	3	3	3	3	-	-	Ohrid	
Петровец	1	1	7	2	1	-	1	-	-	-	Petrovec	
Прилеп	1	8	53	15	7	7	7	7	-	-	Prilep	
Пробиштип	1	2	8	2	5	3	5	3	-	-	Probishtip	
Свети Николе	1	1	4	1	1	1	1	1	-	-	Sveti Nikole	
Струга	1	1	10	6	1	1	1	1	-	-	Struga	
Струмица	2	9	23	10	11	9	11	9	-	-	Strumica	
Студеничани	1	1	10	2	1	1	1	1	-	-	Studenichani	
Тетово	2	4	37	17	5	4	5	4	-	-	Tetovo	
Штип	1	8	35	6	9	7	9	7	-	-	Shtip	

T-27: Ученици по одделенија, по пол и повторувачи во основните училишта за возрасни

T-27: Students by grades, sex and repeaters in adult primary and lower secondary schools

	Вкупно Total	Ученици по одделенија / Students by grades				
		I-II	III-IV	V-VI	VII-VIII	
<b>2010/2011</b>						<b>2010/2011</b>
<b>Вкупно</b>	<b>365</b>	-	<b>88</b>	<b>108</b>	<b>169</b>	<b>Total</b>
од тоа ученички	119	-	20	35	64	female students
Повторувачи (од вкупно)	-	-	-	-	-	Repeaters (of total)
од тоа ученички	-	-	-	-	-	female students
<b>2011/2012</b>						<b>2011/2012</b>
<b>Вкупно</b>	<b>390</b>	-	<b>96</b>	<b>115</b>	<b>179</b>	<b>Total</b>
од тоа ученички	149	-	32	47	70	female students
Повторувачи (од вкупно)	-	-	-	-	-	Repeaters (of total)
од тоа ученички	-	-	-	-	-	female students

T-28: Ученици во основните училишта за возрасни лица според возраста и полот, по одделенија

T-28: Students in adult primary and lower secondary schools according to age and sex, by grades

	Вкупно Total	Со 15 год. With 15 years	16	17	18	19	20	21	22	23	24	25	26	27	28	29	30 - 34	35 - 39	40 и повеќе години 40 years and over	
<b>2010/2011</b>																				<b>2010/2011</b>
<b>Вкупно</b>	<b>365</b>	<b>106</b>	<b>51</b>	<b>53</b>	<b>36</b>	<b>10</b>	<b>18</b>	<b>16</b>	<b>17</b>	<b>14</b>	<b>15</b>	<b>4</b>	<b>3</b>	-	<b>4</b>	<b>2</b>	<b>9</b>	<b>5</b>	<b>2</b>	<b>Total</b>
Од тоа ученички	119	28	14	16	14	5	7	4	4	8	2	1	2	-	4	1	5	3	1	females
<b>2011/2012</b>																				<b>2011/2012</b>
<b>Вкупно</b>	<b>390</b>	<b>71</b>	<b>73</b>	<b>69</b>	<b>46</b>	<b>14</b>	<b>22</b>	<b>4</b>	<b>18</b>	<b>22</b>	<b>18</b>	<b>14</b>	<b>9</b>	<b>1</b>	<b>1</b>	-	<b>2</b>	<b>5</b>	<b>1</b>	<b>Total</b>
Од тоа ученички	149	24	36	26	19	5	10	2	8	6	5	4	-	-	-	-	-	4	-	females
I-II ученички	-	-	-	-	-	-	-	-	-	-	-	-	-	-	-	-	-	-	-	I-II
ученички	-	-	-	-	-	-	-	-	-	-	-	-	-	-	-	-	-	-	-	females
III-IV ученички	96	63	10	8	3	-	-	-	2	4	1	2	3	-	-	-	-	-	-	III-IV
ученички	32	23	6	3	-	-	-	-	-	-	-	-	-	-	-	-	-	-	-	females
V-VI ученички	115	3	32	26	16	7	8	-	4	5	5	6	-	-	-	-	1	1	1	V-VI
ученички	47	1	15	10	8	2	4	-	1	1	1	4	-	-	-	-	-	-	-	females
VII-VIII ученички	179	5	31	35	27	7	14	4	12	13	12	6	6	1	1	-	1	4	-	VII-VIII
ученички	70	-	15	13	11	3	6	2	7	5	4	-	-	-	-	-	-	4	-	females



**T-29: Основни училишта за возрасни лица, паралелки, ученици и наставници, по општини**

**T-29: Adult primary and lower secondary schools, class sections, students and teachers, by municipalities**

	Училишта Schools	Паралелки Class sections	Ученици Students		Наставници Teachers						
			вкупно total	ученички female students	вкупно total		со полно работно време full-time		со покусо од полното работно време part-time		
					cé all	жени women	cé all	жени women	cé all	жени women	
<b>2010/2011</b>											<b>2010/2011</b>
<b>Вкупно</b>	<b>12</b>	<b>33</b>	<b>365</b>	<b>119</b>	<b>70</b>	<b>32</b>	<b>55</b>	<b>24</b>	<b>15</b>	<b>8</b>	<b>Total</b>
<b>2011/2012</b>											<b>2011/2012</b>
<b>Вкупно</b>	<b>11</b>	<b>31</b>	<b>390</b>	<b>149</b>	<b>68</b>	<b>33</b>	<b>60</b>	<b>30</b>	<b>8</b>	<b>3</b>	<b>Total</b>
Скопје	6	22	293	109	28	16	28	16	-	-	Skopje
Гази Баба	2	6	72	14	8	3	8	3	-	-	Gazi Baba
Карпош	1	2	39	16	4	3	4	3	-	-	Karposh
Чаир	2	8	103	46	9	4	9	4	-	-	Chair
Шуто Оризари	1	6	79	33	7	6	7	6	-	-	Shuto Orizari
Арачиново	1	2	25	12	3	1	3	1	-	-	Arachinovo
Кичево	1	2	11	1	9	7	8	6	1	1	Kichevo
Неготино	1	2	11	1	7	2	-	-	7	2	Negotino
Струга	1	1	22	9	18	6	18	6	-	-	Struga
Студеничани	1	2	28	17	3	1	3	1	-	-	Studenichani

**T-30: Основни уметнички училишта, паралелки, ученици и наставници, по општини<sup>1)</sup>**

**T-30: Art primary and lower secondary schools, class sections, students and teachers, by municipalities<sup>1)</sup>**

	Училишта Schools	Паралелки Class sections	Ученици Students		Наставници Teachers						
			вкупно total	ученички female students	вкупно total		со полно работно време full-time		со покусо од полното работно време part-time		
					cé all	жени women	cé all	жени women	cé all	жени women	
<b>2010/2011</b>											<b>2010/2011</b>
<b>Вкупно</b>	<b>16</b>	<b>-</b>	<b>4 781</b>	<b>2 501</b>	<b>310</b>	<b>185</b>	<b>268</b>	<b>166</b>	<b>42</b>	<b>19</b>	<b>Total</b>
<b>2011/2012</b>											<b>2011/2012</b>
<b>Вкупно</b>	<b>16</b>	<b>-</b>	<b>4 977</b>	<b>2 537</b>	<b>270</b>	<b>177</b>	<b>261</b>	<b>176</b>	<b>9</b>	<b>1</b>	<b>Total</b>
Скопје	1	-	1 332	785	100	80	100	80	-	-	Skopje
Центар	1	-	1 332	785	100	80	100	80	-	-	Centar
Битола	1	-	392	192	16	12	16	12	-	-	Bitola
Велес	1	-	194	83	11	7	11	7	-	-	Veles
Гевгелија	1	-	129	81	8	6	7	5	1	1	Gevgelija
Гостивар	1	-	174	61	5	-	5	-	-	-	Gostivar
Кавадарци	1	-	278	102	16	8	12	8	4	-	Kavadarci
Кочани	1	-	160	85	10	6	10	6	-	-	Kochani
Крива Паланка	1	-	50	29	2	1	2	1	-	-	Kriva Palanka
Куманово	1	-	277	125	15	8	15	8	-	-	Kumanovo
Неготино	1	-	119	64	4	3	4	3	-	-	Negotino
Охрид	1	-	314	148	16	10	16	10	-	-	Ohrid
Прилеп	1	-	345	163	21	10	17	10	4	-	Prilep
Радовиш	1	-	82	51	3	3	3	3	-	-	Radovish
Струмица	1	-	401	212	19	8	19	8	-	-	Strumica
Тетово	1	-	448	227	12	7	12	7	-	-	Tetovo
Штип	1	-	282	129	12	8	12	8	-	-	Shtip

<sup>1)</sup> Учениците во основните уметнички училишта се опфатени во редовното основно образование

<sup>1)</sup> Students in art primary and lower secondary schools are covered in the regular primary and lower secondary education



**СРЕДНО ОБРАЗОВАНИЕ**  
**UPPER SECONDARY EDUCATION**



**T-31: Запишани ученици во редовното средно образование според успехот**

**T-31: Enrolled students in regular upper secondary education according to achieved success**

	Запишани ученици во I година (без повторувачи) според успехот Enrolled students in first year according to achieved results (without repeaters)						
	вкупно total	од тоа ученички female students	ученици по успех students according to the final results				
			одлични excellent	многу добри very good	добри good	доволни sufficient	
<b>2010/2011</b>							<b>2010/2011</b>
<b>Вкупно</b>	<b>24 403</b>	<b>11 398</b>	<b>12 123</b>	<b>5 418</b>	<b>4 781</b>	<b>2 081</b>	<b>Total</b>
од тоа во приватни	399	158	310	57	21	11	of which in private schools
<b>2011/2012</b>							<b>2011/2012</b>
<b>Вкупно</b>	<b>23 430</b>	<b>11 173</b>	<b>11 506</b>	<b>5 273</b>	<b>4 702</b>	<b>1 949</b>	<b>Total</b>
од тоа во приватни	483	222	358	81	31	13	of which in private schools

**T-32: Ученици во редовното средно образование по тригодишни и по четиригодишни образовни програми, по општини**

**T-32: Students in regular upper secondary schools according to 3-year and 4-year educational programmes, by year of study**

	Ученици според 3-годишна програма Students in 3 year-programme					Ученици според 4-годишна програма Students in 4 year-programme					
	пара- лелки class sec- tions	вкупно total		повторувачи (од вкупно) repeaters (of total)		пара- лелки class sec- tions	вкупно total		повторувачи (од вкупно) repeaters (of total)		
		сé all	учени- чки female students	сé all	учени- чки female students		сé all	учени- чки female students	сé all	учени- чки female students	
<b>2010/2011</b>											<b>2010/2011</b>
<b>Вкупно</b>	<b>237</b>	<b>5 427</b>	<b>1 275</b>	<b>180</b>	<b>30</b>	<b>3 196</b>	<b>88 728</b>	<b>44 017</b>	<b>444</b>	<b>115</b>	<b>Total</b>
од тоа во приватни	-	-	-	-	-	103	1 577	662	1	-	of which in private schools
<b>2011/2012</b>											<b>2011/2012</b>
<b>Вкупно</b>	<b>227</b>	<b>4 756</b>	<b>1 073</b>	<b>147</b>	<b>16</b>	<b>3 250</b>	<b>88 308</b>	<b>43 811</b>	<b>346</b>	<b>76</b>	<b>Total</b>
I	69	1 455	342	84	7	809	22 245	10 885	186	47	I
II	76	1 595	343	60	9	815	22 104	10 774	96	16	II
III	82	1 706	388	3	-	827	22 545	11 370	43	9	III
IV	-	-	-	-	-	799	21 414	10 782	21	4	IV
од тоа во приватни	-	-	-	-	-	113	1 742	741	1	-	of which in private schools
I	-	-	-	-	-	30	484	222	1	-	I
II	-	-	-	-	-	27	445	178	-	-	II
III	-	-	-	-	-	29	394	164	-	-	III
IV	-	-	-	-	-	27	419	177	-	-	IV

**T-33: Редовни средни училишта, паралелки, ученици и наставници, по општини**  
**T-33: Regular upper secondary schools, class sections, students and teachers by municipalities**

	Училишта Schools	Паралелки Class sections	Ученици Students		Наставници Teachers						
			сé all	ученички female students	вкупно total		со полно работно време full-time		со пократко од полно работно време part-time		
					сé all	жени women	сé all	жени women	сé all	жени women	
<b>2010/2011</b>											<b>2010/2011</b>
<b>Вкупно</b>	<b>111</b>	<b>3 433</b>	<b>94 155</b>	<b>45 292</b>	<b>7 088</b>	<b>4 151</b>	<b>6 020</b>	<b>3 487</b>	<b>1 068</b>	<b>664</b>	<b>Total</b>
<b>Од тоа во приватни</b>	<b>11</b>	<b>103</b>	<b>1 577</b>	<b>662</b>	<b>274</b>	<b>163</b>	<b>156</b>	<b>89</b>	<b>118</b>	<b>74</b>	<b>Of which in private schools</b>
<b>2011/2012</b>											<b>2011/2012</b>
<b>Вкупно</b>	<b>114</b>	<b>3 477</b>	<b>93 064</b>	<b>44 884</b>	<b>7 265</b>	<b>4 256</b>	<b>6 152</b>	<b>3 574</b>	<b>1 113</b>	<b>682</b>	<b>Total</b>
Скопје	32	1 006	28 090	13 370	2 157	1 436	1 693	1 150	464	286	Skopje
Аеродром	4	128	3 371	1 452	237	161	184	130	53	31	Aerodrom
Бутел	3	147	4 599	2 490	270	177	221	146	49	31	Butel
Гази Баба	6	140	3 126	784	307	159	235	115	72	44	Gazi Baba
Ѓорче Петров	1	25	654	330	45	33	40	28	5	5	Gjorche Petrov
Карпош	7	220	5 895	2 662	431	308	349	254	82	54	Karposh
Кисела Вода	2	85	2 563	1 436	152	126	137	117	15	9	Kisela Voda
Центар	8	205	6 239	3 582	606	413	444	315	162	98	Centar
Чаир	1	56	1 643	634	109	59	83	45	26	14	Chair
Берово	1	20	426	239	45	29	39	25	6	4	Berovo
Битола	8	182	4 825	2 325	441	290	325	213	116	77	Bitola
Богданци	1	14	311	151	36	26	19	14	17	12	Bogdanci
Валандово	1	16	428	217	33	15	24	7	9	8	Valandovo
Велес	4	107	2 830	1 329	202	121	177	104	25	17	Veles
Виница	1	32	687	421	66	43	62	41	4	2	Vinica
Врапчиште	1	9	276	176	14	7	14	7	-	-	Vrapchishte
Гевгелија	1	43	1 074	518	78	44	69	40	9	4	Gevgelija
Гостивар	5	197	5 292	2 620	473	216	457	209	16	7	Gostivar
Дебар	2	30	747	379	66	26	65	25	1	1	Debar
Делчево	1	25	525	286	54	35	33	24	21	11	Delchevo
Демир Хисар	1	13	275	119	30	18	14	9	16	9	Demir Hisar
Долнени	1	15	385	173	41	19	41	19	-	-	Dolneni
Кавадарци	3	74	1 924	862	140	73	129	67	11	6	Kavadarci
Кичево	2	94	2 456	1 162	195	99	188	95	7	4	Kichevo
Кочани	2	75	1 852	800	139	63	123	53	16	10	Kochani
Кратово	1	16	331	170	33	23	21	15	12	8	Kratovo
Крива Паланка	1	35	888	406	66	43	51	32	15	11	Kriva Palanka
Крушево	1	15	341	131	30	17	20	12	10	5	Krushevo
Куманово	5	235	6 545	3 198	437	238	426	230	11	8	Kumanovo
Липково	2	21	552	271	33	12	29	10	4	2	Lipkovo
Маврово и Ростуша	1	8	175	89	21	11	7	3	14	8	Mavrovo and Rostusha
Македонска Каменица	1	12	242	163	30	19	12	8	18	11	Makedonska Kamenica
Македонски Брод	1	14	316	133	32	11	26	7	6	4	Makedonski Brod
Неготино	1	41	868	424	75	48	68	43	7	5	Negotino
Охрид	3	106	2 697	1 253	173	105	165	98	8	7	Ohrid

T-33: Редовни средни училишта, паралелки, ученици и наставници, по општини

T-33: Regular upper secondary schools, class sections, students and teachers by municipalities

	Училишта Schools	Паралелки Class sections	Ученици Students		Наставници Teachers						
			сé all	ученички female students	вкупно total		со полно работно време full-time		со пократко од полното работно време part-time		
					сé all	жени women	сé all	жени women	сé all	жени women	
Пехчево	1	7	176	94	30	19	25	16	5	3	Pehchevo
Прилеп	5	153	4 113	1 966	284	196	272	188	12	8	Prilep
Пробиштип	1	24	517	258	52	22	42	20	10	2	Probishtip
Радовиш	1	36	970	526	69	43	60	38	9	5	Radovich
Ресен	1	26	505	233	44	25	30	16	14	9	Resen
Свети Николе	1	35	736	328	63	32	51	25	12	7	Sveti Nikole
Струга	4	141	3 405	1 733	298	156	207	100	91	56	Struga
Струмица	4	138	4 106	2 034	251	143	234	134	17	9	Strumica
Тетово	6	353	10 234	4 886	762	380	718	355	44	25	Tetovo
Центар Жупа	1	6	124	49	16	4	8	4	8	-	Centar Zhupa
Штип	5	103	2 820	1 392	256	149	208	118	48	31	Shtip
<b>Од тоа во приватни</b>	<b>13</b>	<b>113</b>	<b>1 742</b>	<b>741</b>	<b>324</b>	<b>183</b>	<b>162</b>	<b>85</b>	<b>162</b>	<b>98</b>	<b>Of which in private schools</b>
Скопје	8	72	952	398	197	119	98	58	99	61	Skopje
Аеродром	1	4	68	26	17	14	7	5	10	9	Aerodrom
Бутел	1	2	18	3	15	5	-	-	15	5	Butel
Гази Баба	2	34	548	229	86	50	48	27	38	23	Gazi Baba
Карпош	2	23	258	115	53	32	39	23	14	9	Karposh
Центар	2	9	60	25	26	18	4	3	22	15	Centar
Битола	1	4	23	12	23	16	1	1	22	15	Bitola
Гостивар	1	14	305	135	35	15	30	11	5	4	Gostivar
Струга	2	19	374	152	56	29	26	13	30	16	Struga
Струмица	1	4	88	44	13	4	7	2	6	2	Strumica

**T-34: Ученици во редовното средно образование**
**T-34: Students in regular upper secondary education**

	Училишта <sup>1)</sup>	Паралелки	Вкупно ученици			I година за 3-годишна програма			I година за 4-годишна програма			II година за 3-годишна програма		
	Schools <sup>1)</sup>	Class sections	вкупно total	ученички female students	повторувачи repeaters	cé all	ученички female students	повторувачи repeaters	cé all	ученички female students	повторувачи repeaters	cé all	ученички female students	повторувачи repeaters
<b>2010/2011</b>														
<b>Вкупно</b>	<b>111</b>	<b>3 433</b>	<b>94 155</b>	<b>45 292</b>	<b>624</b>	<b>1 866</b>	<b>408</b>	<b>125</b>	<b>22 868</b>	<b>11 070</b>	<b>206</b>	<b>1 934</b>	<b>459</b>	<b>43</b>
<b>Од тоа приватни</b>	<b>11</b>	<b>103</b>	<b>1 577</b>	<b>662</b>	<b>1</b>	-	-	-	<b>400</b>	<b>158</b>	<b>1</b>	-	-	-
<b>2011/2012</b>														
<b>Вкупно</b>	<b>114</b>	<b>3 477</b>	<b>93 064</b>	<b>44 884</b>	<b>493</b>	<b>1 455</b>	<b>342</b>	<b>84</b>	<b>22 245</b>	<b>10 885</b>	<b>186</b>	<b>1 595</b>	<b>343</b>	<b>60</b>
<b>Гимназиско образование</b>														
Гимназиско образование	61	677	18 875	10 153	59	-	-	-	9 450	5 049	31	-	-	-
Јазична гимназија (литература и уметности)	23	56	1 348	974	-	-	-	-	-	-	-	-	-	-
Природно-математичка гимназија (природни науки и математика)	53	193	4 951	2 557	2	-	-	-	-	-	-	-	-	-
Општа гимназија (општествени науки)	61	464	12 472	6 638	10	-	-	-	63	32	-	-	-	-
<b>Стручно образование</b>														
Земјоделско-ветеринарна	11	117	2 452	757	21	-	-	-	544	176	15	-	-	-
Прехранбена	5	16	356	105	8	70	12	4	-	-	-	102	18	4
Дрвопреработувачка	1	3	46	-	4	21	-	2	-	-	-	11	-	2
Шумарско-дрвопреработувачка	7	37	730	187	-	-	-	-	182	50	-	20	-	-
Геолошко-рударско-металуршка	5	19	411	135	4	16	1	1	81	19	3	14	-	-
Машинска	22	223	4 968	201	67	266	6	16	1 110	58	14	317	10	15
Електротехничка	20	275	6 852	788	80	163	6	12	1 568	193	24	173	4	12
Хемиско-технолошка	13	100	2 349	1 214	39	105	47	8	519	266	20	88	42	-
Текстилна	4	7	89	34	5	40	13	5	-	-	-	11	6	-
Текстилно-кожарска	13	93	1 841	1 077	33	-	-	-	394	216	24	-	-	-
Графичка	3	15	318	138	-	-	-	-	76	34	-	-	-	-
Лични услуги	9	64	1 765	1 316	11	257	161	6	297	250	-	259	173	3
Градежна	4	18	353	41	3	27	-	1	38	2	-	61	-	2
Градежно-геодетска	5	44	826	142	3	-	-	-	231	38	-	-	-	-
Сообраќајна	11	71	2 057	834	4	-	-	-	535	212	3	-	-	-
Угостителско-туристичка	11	101	2 428	693	52	452	96	25	216	81	2	510	90	22
Економско-правна и трговска	20	453	13 523	7 319	25	-	-	-	3 268	1 743	16	-	-	-
Здравствена	17	351	11 809	8 800	21	-	-	-	3 094	2 250	17	-	-	-
Физичка култура	2	26	830	161	-	-	-	-	224	39	-	-	-	-
Автотехничка	3	14	335	217	6	-	-	-	95	66	2	-	-	-
<b>Уметничко образование</b>														
Ликовно	1	6	102	-	4	38	-	4	-	-	-	29	-	-
Музичко	4	30	870	328	28	-	-	-	230	93	12	-	-	-
Балетско	1	4	108	75	4	-	-	-	30	18	3	-	-	-
<b>Од тоа приватни</b>														
<b>Вкупно</b>	<b>13</b>	<b>113</b>	<b>1 742</b>	<b>741</b>	<b>1</b>	-	-	-	<b>484</b>	<b>222</b>	<b>1</b>	-	-	-
<b>Гимназиско образование</b>														
Гимназиско образование	8	40	765	328	1	-	-	-	399	179	1	-	-	-
Јазична гимназија (литература и уметности)	2	3	14	9	-	-	-	-	-	-	-	-	-	-



според структурата, класот и полот  
according to the qualification, class and sex

II година за 4-годишна програма 2nd year in 4-year programme			III година за 3-годишна програма 3rd year in 3-year programme			III година за 4-годишна програма 3rd year in 4-year programme			IV година IV year			
cé all	уче- нички female students	повто- рувачи repeat- ers	cé all	уче- нички female students	повто- рувачи repeat- ers	cé all	уче- нички female students	повто- рувачи repeat- ers	cé all	уче- нички female students	повто- рувачи repeat- ers	
<b>23 141</b>	<b>11 682</b>	<b>148</b>	<b>1 627</b>	<b>408</b>	<b>12</b>	<b>21 798</b>	<b>10 876</b>	<b>63</b>	<b>20 921</b>	<b>10 389</b>	<b>27</b>	<b>2010/2011</b>
<b>413</b>	<b>176</b>	-	-	-	-	<b>422</b>	<b>180</b>	-	<b>342</b>	<b>148</b>	-	<b>Total</b>
<b>22 104</b>	<b>10 774</b>	<b>96</b>	<b>1 706</b>	<b>388</b>	<b>3</b>	<b>22 545</b>	<b>11 370</b>	<b>43</b>	<b>21 414</b>	<b>10 782</b>	<b>21</b>	<b>Of which in private schools</b>
												<b>2011/2012</b>
												<b>Total</b>
												<b>General education</b>
9 425	5 104	28	-	-	-	-	-	-	-	-	-	Gymnasium education
-	-	-	-	-	-	702	488	-	646	486	-	Philological gymnasium (literature and arts)
-	-	-	-	-	-	2 521	1 303	2	2 430	1 254	-	Gymnasium of natural sciences and mathematics (natural sciences and mathematics)
51	21	-	-	-	-	6 263	3 399	9	6 095	3 186	1	General gymnasium (social sciences)
												<b>Vocational education</b>
616	180	4	-	-	-	679	195	2	613	206	-	Agriculture-Veterinary
-	-	-	153	60	-	-	-	-	31	15	-	Food production
-	-	-	14	-	-	-	-	-	-	-	-	Wood processing
147	43	-	-	-	-	195	50	-	186	44	-	Forestry-Wood processing
81	20	-	16	3	-	115	49	-	88	43	-	Geology-Mining and extraction and Metallurgy
1 071	42	18	336	6	-	990	47	3	878	32	1	Mechanical Engineering
1 639	211	23	221	6	2	1 556	218	3	1 532	150	4	Electrical Engineering
545	290	5	74	33	-	528	278	6	490	258	-	Chemical Engineering
-	-	-	26	9	-	12	6	-	-	-	-	Textile processing
421	245	4	20	12	-	507	321	3	499	283	2	Textile and Leather processing
71	21	-	-	-	-	100	57	-	71	26	-	Graphic
244	199	-	247	148	-	274	239	2	187	146	-	Personal services
63	16	-	77	-	-	67	18	-	20	5	-	Architecture
222	50	2	-	-	-	180	29	1	193	25	-	Architecture-Geodesy
506	198	-	-	-	-	524	218	-	492	206	1	Transport
246	99	2	487	111	1	275	111	-	242	105	-	Travel, tourism, hotel and catering services
3 281	1 695	2	-	-	-	3 569	1 977	7	3 405	1 904	-	Economics-Law and Trade
2 911	2 122	4	-	-	-	2 927	2 172	-	2 877	2 256	-	Health
221	42	-	-	-	-	230	48	-	155	32	-	Physical education
99	78	2	-	-	-	68	35	2	73	38	-	Automotive technology
												<b>Art education</b>
-	-	-	35	-	-	-	-	-	-	-	-	Fine Arts
219	80	2	-	-	-	229	88	3	192	67	11	Music
25	18	-	-	-	-	34	24	-	19	15	1	Ballet
<b>445</b>	<b>178</b>	-	-	-	-	<b>394</b>	<b>164</b>	-	<b>419</b>	<b>177</b>	-	<b>Of which in private schools</b>
												<b>Total</b>
												<b>Gymnasium education</b>
366	149	-	-	-	-	-	-	-	-	-	-	Gymnasium education
-	-	-	-	-	-	10	7	-	4	2	-	Philological gymnasium (literature and arts)

**T-34: Ученици во редовното средно образование**
**T-34: Students in regular upper secondary education**

	Училишта <sup>1)</sup>	Паралелки	Вкупно ученици			I година за 3-годишна програма			I година за 4-годишна програма			II година за 3-годишна програма		
	Schools <sup>1)</sup>	Class sections	вкупно total	ученички female students	повторувачи repeaters	cé all	ученички female students	повторувачи repeaters	cé all	ученички female students	повторувачи repeaters	cé all	ученички female students	повторувачи repeaters
Природно-математичка гимназија (природни науки и математика)	7	16	251	115	-	-	-	-	-	-	-	-	-	-
Општа гимназија (општествени науки)	9	40	560	221	-	-	-	-	63	32	-	-	-	-
<b>Стручно образование</b>														
Електротехничка	1	1	23	6	-	-	-	-	5	1	-	-	-	-
Лични услуги	1	3	6	4	-	-	-	-	1	1	-	-	-	-
Сообраќајна	1	2	18	3	-	-	-	-	5	3	-	-	-	-
Угостителско-туристичка	1	1	6	2	-	-	-	-	-	-	-	-	-	-
Економско-правна и трговска	3	5	74	32	-	-	-	-	11	6	-	-	-	-
Здравствена	1	2	25	21	-	-	-	-	-	-	-	-	-	-

<sup>1)</sup> Бројот на училиштата по струки не претставува реален број на училишта, туку број на училишта во кои се реализира односната струка. Реалниот број на училишта е даден во редот вкупно

**T-35: Редовни средни училишта, паралелки, ученици и наставници, по региони**
**T-35: Regular upper secondary schools, class sections, students and teachers, by regions**

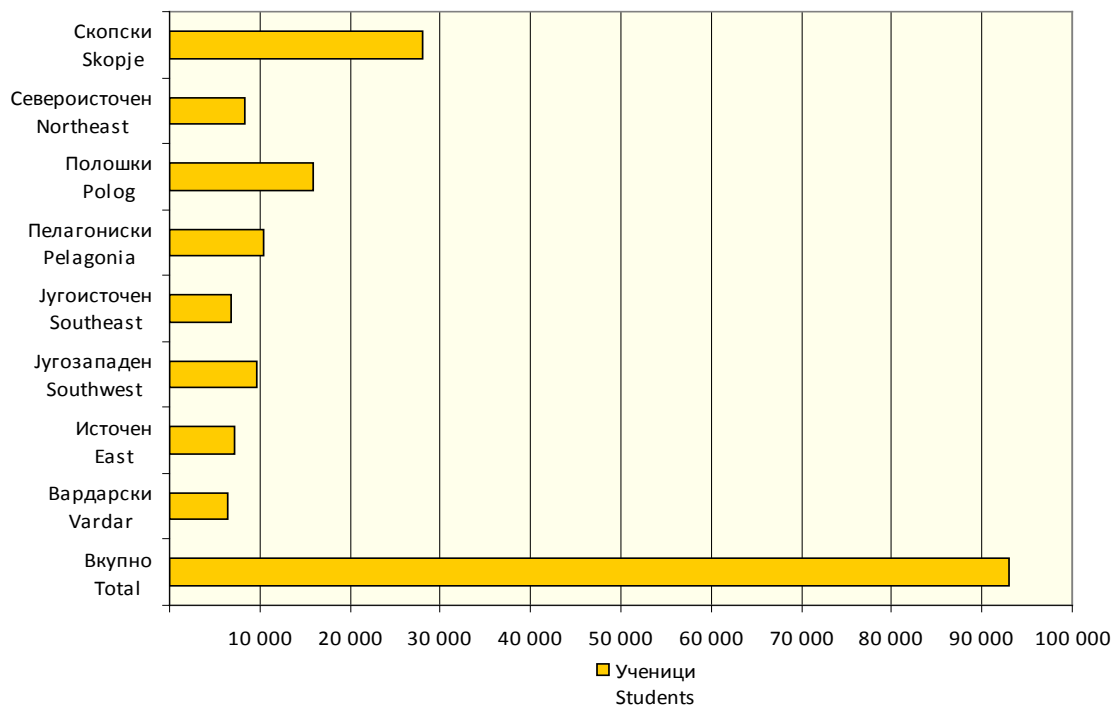
	Училишта	Паралелки	Ученици		Наставници						Total
			Students		Teachers						
			вкупно total	ученички female students	вкупно total		со полно работно време full-time		со пократко од полното работно време part-time		
					cé all	жени women	вкупно total		вкупно total		
cé all	жени women	cé all					жени women				
<b>Вкупно</b>	<b>114</b>	<b>3 477</b>	<b>93 064</b>	<b>44 884</b>	<b>7 265</b>	<b>4 256</b>	<b>6 152</b>	3 574	<b>1 113</b>	<b>682</b>	<b>Total</b>
Вардарски	9	257	6 358	2 943	480	274	425	239	55	35	Vardar Region
Источен	13	298	7 245	3 653	672	379	544	305	128	74	East Region
Југозападен	13	391	9 745	4 709	780	401	659	329	121	72	Southwest Region
Југоисточен	8	247	6 889	3 446	467	271	406	233	61	38	Southeast Region
Пелагониски	17	404	10 444	4 947	870	565	702	457	168	108	Pelagonia Region
Полошки	13	567	15 977	7 771	1 270	614	1 196	574	74	40	Polog Region
Североисточен	9	307	8 316	4 045	569	316	527	287	42	29	Northeast Region
Скопје	32	1 006	28 090	13 370	2 157	1 436	1 693	1 150	464	286	Skopje Region

според структурата, класот и полот  
according to the qualification, class and sex

II година за 4-годишна програма 2nd year in 4-year programme			III година за 3-годишна програма 3rd year in 3-year programme			III година за 4-годишна програма 3rd year in 4-year programme			IV година IV year			
сé all	уче- нички female students	повто- рувачи repeat- ers	сé all	уче- нички female students	повто- рувачи repeat- ers	сé all	уче- нички female students	повто- рувачи repeat- ers	сé all	уче- нички female students	повто- рувачи repeat- ers	
-	-	-	-	-	-	136	58	-	115	57	-	
51	21	-	-	-	-	218	89	-	228	79	-	General gymnasium (social sciences)
<b>Vocational education</b>												
4	2	-	-	-	-	7	3	-	7	-	-	Electrical Engineering
1	-	-	-	-	-	4	3	-	-	-	-	Personal services
13	-	-	-	-	-	-	-	-	-	-	-	Transport
2	1	-	-	-	-	2	-	-	2	1	-	Travel, tourism, hotel and catering services
8	5	-	-	-	-	12	2	-	43	19	-	Economics-Law and Trade
-	-	-	-	-	-	5	2	-	20	19	-	Health

1) The number of schools according to qualifications does not represent the real number of schools, but the number of schools where those qualifications are realized. The real number of schools is given in the row "total"

Г-06: Ученици во редовните средни училишта, по региони  
Г-06: Students in regular upper secondary schools, by regions



T-36: Ученици во редовното средно образование според возраста, полот и годината на учење

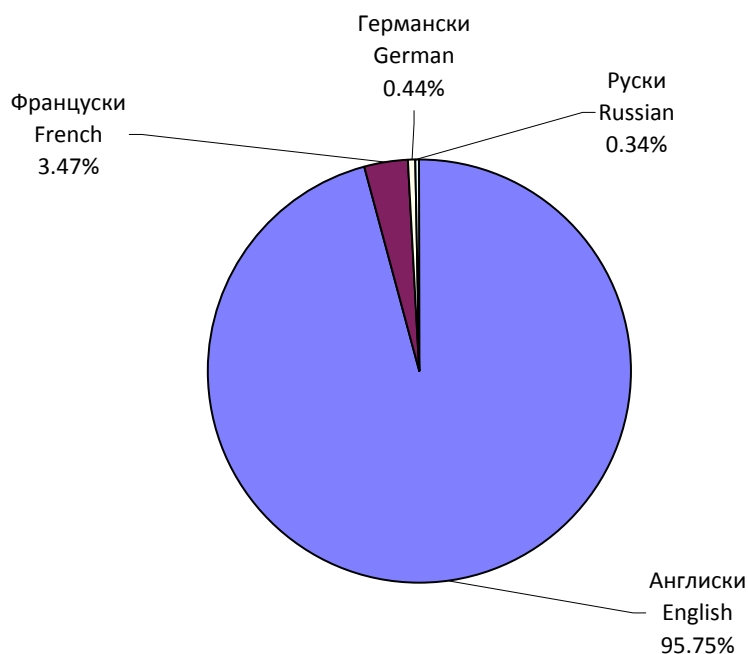
T-36: Students in regular upper secondary education according to age, sex and year of study

	Вкупно Total	14	15	16	17	18	19	20	21 и повеќе години 21 years and over	
<b>2010/2011</b>										<b>2010/2011</b>
<b>Вкупно</b>	<b>94 155</b>	<b>8 296</b>	<b>23 316</b>	<b>24 700</b>	<b>21 859</b>	<b>15 031</b>	<b>945</b>	<b>7</b>	<b>1</b>	<b>Total</b>
<b>ученички</b>	<b>45 292</b>	<b>3 993</b>	<b>11 160</b>	<b>11 791</b>	<b>10 508</b>	<b>7 366</b>	<b>473</b>	<b>1</b>	<b>-</b>	<b>female students</b>
од тоа во приватни	1 577	147	383	427	377	242	1	-	-	of which in private schools
ученички	662	62	165	167	166	101	1	-	-	female students
<b>2011/2012</b>										<b>2011/2012</b>
<b>Вкупно</b>	<b>93 064</b>	<b>7 455</b>	<b>21 866</b>	<b>23 549</b>	<b>23 231</b>	<b>15 063</b>	<b>1 878</b>	<b>22</b>	<b>-</b>	<b>Total</b>
<b>ученички</b>	<b>44 884</b>	<b>3 585</b>	<b>10 368</b>	<b>11 153</b>	<b>11 261</b>	<b>7 430</b>	<b>1 082</b>	<b>5</b>	<b>-</b>	<b>female students</b>
I сé	23 700	7 455	15 118	1 080	46	1	-	-	-	I all
ученички	11 227	3 585	7 135	495	12	-	-	-	-	female students
II сé	23 699	-	6 748	15 493	1 421	37	-	-	-	II all
ученички	11 117	-	3 233	7 232	647	5	-	-	-	female students
III сé	24 251	-	-	6 976	15 444	1 809	22	-	-	III all
ученички	11 758	-	-	3 426	7 454	872	6	-	-	female students
IV сé	21 414	-	-	-	6 320	13 216	1 856	22	-	IV all
ученички	10 782	-	-	-	3 148	6 553	1 076	5	-	female students
<b>од тоа во приватни</b>	<b>1 742</b>	<b>183</b>	<b>437</b>	<b>427</b>	<b>447</b>	<b>241</b>	<b>7</b>	<b>-</b>	<b>-</b>	<b>of which in private schools</b>
<b>ученички</b>	<b>741</b>	<b>97</b>	<b>188</b>	<b>166</b>	<b>193</b>	<b>93</b>	<b>4</b>	<b>-</b>	<b>-</b>	<b>female students</b>

**T-37: Ученици според учењето на странски јазици - прв јазик (задолжителен)**  
**T-37: Students according to the study of foreign languages - first language (compulsory)**

	Вкупно Total	Англиски English	Француски French	Германски German	Руски Russian	Итали- јански Italian	
<b>2010/2011</b>							<b>2010/2011</b>
Вкупно	94 155	88 772	4 461	430	492	-	Total
<b>2011/2012</b>							<b>2011/2012</b>
Вкупно	93 064	89 113	3 231	407	313	-	Total
I	23 700	23 008	527	120	45	-	I
II	23 699	22 754	736	117	92	-	II
III	24 251	23 148	920	114	69	-	III
IV	21 414	20 203	1 048	56	107	-	IV

**Г-07: Ученици во редовните средни училишта според изучувањето на странски јазици - прв јазик (задолжителен)**  
**G-07: Students in regular upper secondary schools according to the study of foreign languages - first language (compulsory)**



**T-38: Ученици според учењето странски јазици - втор јазик (задолжителен)**  
**T-38: Students according to the study of foreign languages - second language (compulsory)**

	Вкупно Total	Англиски English	Француски French	Германски German	Руски Russian	Итали- јански Italian	Турски Turkish	Друг Other	
<b>2010/2011</b>									<b>2010/2011</b>
Вкупно	45 292	2 154	20 786	19 466	710	1 220	910	46	Total
<b>2011/2012</b>									<b>2011/2012</b>
Вкупно	46 399	1 562	21 877	19 671	690	1 474	1 083	42	Total
I	13 199	267	6 174	5 801	187	422	336	12	I
II	13 407	401	6 242	5 926	135	387	305	11	II
III	10 329	433	5 016	4 100	190	330	251	9	III
IV	9 464	461	4 445	3 844	178	335	191	10	IV

**T-39: Ученици според учењето странски јазици - факултативен јазик**  
**T-39: Students according to the study of foreign languages - facultative language**

	Вкупно Total	Англиски English	Француски French	Германски German	Руски Russian	Италијански Italian	Друг Other	
<b>2010/2011</b>								<b>2010/2011</b>
<b>Вкупно</b>	<b>1 462</b>	<b>533</b>	<b>110</b>	<b>88</b>	<b>-</b>	<b>731</b>	<b>-</b>	<b>Total</b>
<b>2011/2012</b>								<b>2011/2012</b>
<b>Вкупно</b>	<b>1 624</b>	<b>672</b>	<b>99</b>	<b>70</b>	<b>-</b>	<b>783</b>	<b>-</b>	<b>Total</b>
I	106	-	-	-	-	106	-	I
II	134	-	-	-	-	134	-	II
III	730	382	32	45	-	271	-	III
IV	654	290	67	25	-	272	-	IV

**T-40: Наставници според предавањето странски јазик**  
**T-40: Teachers according to the teaching of foreign languages**

	Вкупно Total	Англиски English	Француски French	Германски German	Руски Russian	Италијански Italian	Турски Turkish	Друг Other	
<b>2010/2011</b>	<b>874</b>	<b>519</b>	<b>188</b>	<b>113</b>	<b>17</b>	<b>23</b>	<b>11</b>	<b>3</b>	<b>2010/2011</b>
<b>2011/2012</b>	<b>892</b>	<b>538</b>	<b>174</b>	<b>122</b>	<b>15</b>	<b>25</b>	<b>16</b>	<b>2</b>	<b>2011/2012</b>

**T-41: Наставници во редовното средно образование според видот на работниот однос**  
**T-41: Teachers in regular upper secondary education, according to the type of employment**

	Вкупно Total		На неопределено време For indefinite time				На определено време For definite time				Наставници кои предаваат во гимназиски паралелки Teachers that teach in gymnasium classes				
	cé all	жени women	со полно работно време full-time		со покусо од полното работно време part-time		со полно работно време full-time		со покусо од полното работно време part-time		cé all	жени women	со полно работно време full-time		
			cé all	жени women	cé all	жени women	cé all	жени women	cé all	жени women					
													cé all	жени women	
<b>2010/2011</b>															<b>2010/2011</b>
<b>Вкупно</b>	<b>7 088</b>	<b>4 151</b>	<b>4 319</b>	<b>2 517</b>	<b>208</b>	<b>136</b>	<b>1 701</b>	<b>970</b>	<b>860</b>	<b>528</b>	<b>3 195</b>	<b>1 905</b>	<b>2 669</b>	<b>1 573</b>	<b>Total</b>
од тоа во приватни	274	163	87	51	9	6	69	38	109	68	250	144	149	84	of which in private schools
<b>2011/2012</b>															<b>2011/2012</b>
<b>Вкупно</b>	<b>7 265</b>	<b>4 256</b>	<b>4 398</b>	<b>2 595</b>	<b>192</b>	<b>115</b>	<b>1 754</b>	<b>979</b>	<b>921</b>	<b>567</b>	<b>3 224</b>	<b>1 930</b>	<b>2 648</b>	<b>1 577</b>	<b>Total</b>
од тоа во приватни	324	183	101	54	13	9	61	31	149	89	287	150	152	77	of which in private schools

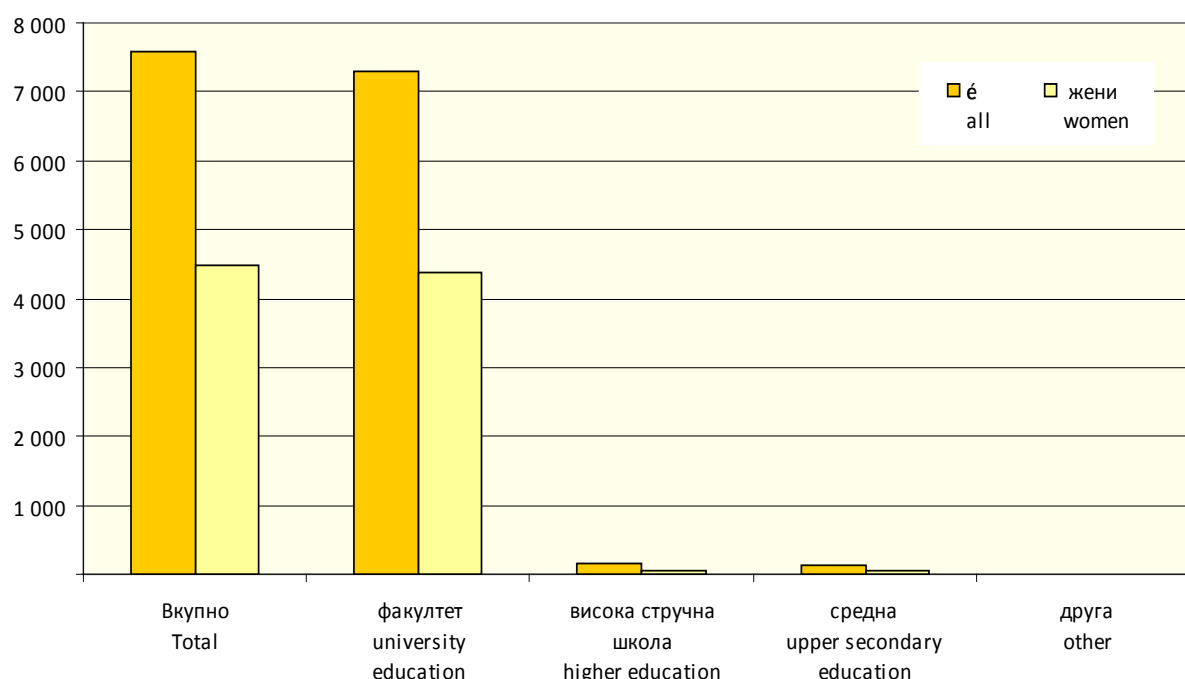
T-42: Наставници и стручни работници во редовното средно образование според степенот на стручната подготовка и фондот на часови

T-42: Teachers and supporting staff in regular upper secondary education, according to the level of education and number of lessons

	Вкупно Total		Стручна подготовка / Level of education								
			факултет university education		висока стручна школа higher education		средна upper secondary education		друга other		
	сé all	жени women	сé all	жени women	сé all	жени women	сé all	жени women	сé all	жени women	
<b>2010/2011</b>											<b>2010/2011</b>
<b>Вкупно</b>	<b>7 361</b>	<b>4 352</b>	<b>7 069</b>	<b>4 244</b>	<b>149</b>	<b>47</b>	<b>134</b>	<b>61</b>	<b>9</b>	<b>-</b>	<b>Total</b>
Структура на вкупно	100.0	100.0	96.1	97.5	2.0	1.1	1.8	1.4	0.1	0.0	Structure (%)
Со полн фонд на часови	6 020	3 487	5 796	3 418	130	39	88	30	6	-	Full-time teachers
Со неполн фонд на часови	1 068	664	1 027	642	17	7	24	15	-	-	Part-time teachers
Стручни работници	273	201	246	184	2	1	22	16	3	-	Supporting staff
<b>2011/2012</b>											<b>2011/2012</b>
<b>Вкупно</b>	<b>7 587</b>	<b>4 484</b>	<b>7 306</b>	<b>4 368</b>	<b>151</b>	<b>52</b>	<b>122</b>	<b>61</b>	<b>8</b>	<b>3</b>	<b>Total</b>
Структура на вкупно	100.0	100.0	96.3	97.4	2.0	1.1	1.6	1.4	0.1	0.1	Structure (%)
Со полн фонд на часови	6 152	3 574	5 945	3 501	121	40	80	30	6	3	Full-time teachers
Со неполн фонд на часови	1 113	682	1 072	659	23	9	18	14	-	-	Part-time teachers
Стручни работници	322	228	289	208	7	3	24	17	2	-	Supporting staff
<b>Од тоа во приватни</b>											<b>Of which in private schools</b>
<b>Вкупно</b>	<b>359</b>	<b>202</b>	<b>353</b>	<b>197</b>	<b>3</b>	<b>3</b>	<b>3</b>	<b>2</b>	<b>-</b>	<b>-</b>	<b>Total</b>
Структура на вкупно	100.0	100.0	98.4	97.5	0.8	1.5	0.8	1.0	0.0	0.0	Structure (%)
Со полн фонд на часови	162	85	161	85	-	-	1	-	-	-	Full-time teachers
Со неполн фонд на часови	162	98	159	95	2	2	1	1	-	-	Part-time teachers
Стручни работници	35	19	33	17	1	1	1	1	-	-	Supporting staff

G-08: Наставници и стручни работници во редовните средни училишта според степенот на стручната подготовка и фондот на часови

G-08: Teachers and supporting staff in regular upper secondary schools, according to the level of education and number of lessons



**T-43: Наставници во редовното средно образование со покусо од полното работно време**

**T-43: Part-time teachers in regular upper secondary education**

	Вкупно Total	До 3 часа Up to 3 lessons	4	5	6	7	8	9	10	11	12	13	14	15	16	17	
<b>2010/2011</b>																	<b>2010/2011</b>
<b>Вкупно</b>	<b>1 068</b>	<b>71</b>	<b>90</b>	<b>35</b>	<b>110</b>	<b>29</b>	<b>93</b>	<b>48</b>	<b>154</b>	<b>58</b>	<b>83</b>	<b>32</b>	<b>72</b>	<b>50</b>	<b>65</b>	<b>78</b>	<b>Total</b>
жени	664	40	65	20	71	19	61	27	93	34	50	20	41	29	42	52	women
<b>Од тоа приватни</b>	<b>118</b>	<b>28</b>	<b>26</b>	<b>7</b>	<b>17</b>	<b>2</b>	<b>10</b>	<b>5</b>	<b>6</b>	<b>5</b>	<b>4</b>	<b>3</b>	<b>1</b>	<b>2</b>	<b>1</b>	<b>1</b>	<b>of which in private schools</b>
жени	74	12	18	6	10	1	8	3	4	3	4	1	1	1	1	1	women
<b>2011/2012</b>																	<b>2011/2012</b>
<b>Вкупно</b>	<b>1 113</b>	<b>83</b>	<b>100</b>	<b>42</b>	<b>113</b>	<b>41</b>	<b>93</b>	<b>59</b>	<b>126</b>	<b>55</b>	<b>115</b>	<b>33</b>	<b>53</b>	<b>47</b>	<b>66</b>	<b>87</b>	<b>Total</b>
жени	682	44	58	22	76	19	65	39	80	32	61	21	36	34	39	56	women
<b>Од тоа приватни</b>	<b>162</b>	<b>32</b>	<b>27</b>	<b>17</b>	<b>16</b>	<b>10</b>	<b>15</b>	<b>7</b>	<b>11</b>	<b>8</b>	<b>6</b>	<b>2</b>	<b>1</b>	<b>6</b>	<b>1</b>	<b>3</b>	<b>of which in private schools</b>
жени	98	16	13	11	10	4	12	5	8	5	4	2	-	5	1	2	women

**T-44: Наставници во редовното средно образование според возраста**

**T-44: Teachers in regular upper secondary education according to the age group**

	Вкупно Total	До 25 години Up to 25 years	25-29	30-34	35-39	40-44	45-49	50-54	55-59	60-64	65 и повеќе години 65 and over	Непознато Un-known	
<b>2010/2011</b>													<b>2010/2011</b>
<b>Вкупно</b>	<b>7 088</b>	<b>250</b>	<b>843</b>	<b>1 043</b>	<b>1 137</b>	<b>1 016</b>	<b>906</b>	<b>752</b>	<b>651</b>	<b>488</b>	<b>2</b>	<b>-</b>	<b>Total</b>
жени	4 151	142	495	632	737	665	486	395	366	233	-	-	women
<b>Од тоа во приватни</b>	<b>274</b>	<b>23</b>	<b>59</b>	<b>84</b>	<b>51</b>	<b>25</b>	<b>8</b>	<b>14</b>	<b>4</b>	<b>5</b>	<b>1</b>	<b>-</b>	<b>of which in private schools</b>
жени	163	15	35	52	27	15	6	9	2	2	-	-	women
<b>2011/2012</b>													<b>2011/2012</b>
<b>Вкупно</b>	<b>7 265</b>	<b>233</b>	<b>908</b>	<b>1 075</b>	<b>1 102</b>	<b>1 082</b>	<b>939</b>	<b>824</b>	<b>614</b>	<b>486</b>	<b>1</b>	<b>1</b>	<b>Total</b>
жени	4 256	146	546	647	677	692	538	451	324	234	-	1	women
<b>Од тоа во приватни</b>	<b>324</b>	<b>22</b>	<b>83</b>	<b>91</b>	<b>60</b>	<b>28</b>	<b>14</b>	<b>15</b>	<b>3</b>	<b>6</b>	<b>1</b>	<b>1</b>	<b>of which in private schools</b>
жени	183	17	43	47	32	19	9	11	1	3	-	1	women

**T-45: Средни верски училишта, паралелки, ученици и наставници**

**T-45: Religious upper secondary schools, class sections, students and teachers**

	Училишта Schools	Паралелки Class sections	Ученици Students			Наставници Teachers							
			вкупно total	ученички female students	повторуваачи repeaters	вкупно total		со полно работно време full-time		со пократко од полното работно време part-time			
						cé all	жени women	cé all	жени women	cé all	жени women		
<b>2010/2011</b>													<b>2010/2011</b>
<b>Вкупно</b>	<b>2</b>	<b>36</b>	<b>690</b>	<b>394</b>	<b>-</b>	<b>84</b>	<b>38</b>	<b>69</b>	<b>26</b>	<b>15</b>	<b>12</b>	<b>-</b>	<b>Total</b>
Средно православно училиште	1	5	71	-	-	12	-	11	-	1	-	-	Orthodox upper secondary school
Средно исламско училиште	1	31	619	394	-	72	38	58	26	14	12	-	Islamic upper secondary school
<b>2011/2012</b>													<b>2011/2012</b>
<b>Вкупно</b>	<b>2</b>	<b>13</b>	<b>239</b>	<b>-</b>	<b>2</b>	<b>37</b>	<b>2</b>	<b>36</b>	<b>1</b>	<b>1</b>	<b>1</b>	<b>-</b>	<b>Total</b>
Средно православно училиште	1	5	72	-	2	12	1	11	-	1	1	-	Orthodox upper secondary school
Средно исламско училиште	1	8	167	-	-	25	1	25	1	-	-	-	Islamic upper secondary school



T-46: Ученици во средните верски училишта според возраста, полот и годините на учење

T-46: Students in religious upper secondary schools according to age, sex and year of study

	Вкупно Total	Со 14 години With 14 years	15	16	17	18	19	
<b>2010/2011</b>								<b>2010/2011</b>
<b>Вкупно</b>	<b>690</b>	<b>17</b>	<b>200</b>	<b>191</b>	<b>148</b>	<b>128</b>	<b>6</b>	<b>Total</b>
<b>ученички</b>	<b>394</b>	<b>-</b>	<b>114</b>	<b>124</b>	<b>90</b>	<b>65</b>	<b>1</b>	<b>female students</b>
<b>2011/2012</b>								<b>2011/2012</b>
<b>Вкупно</b>	<b>239</b>	<b>15</b>	<b>71</b>	<b>51</b>	<b>51</b>	<b>47</b>	<b>4</b>	<b>Total</b>
<b>ученички</b>	<b>-</b>	<b>-</b>	<b>-</b>	<b>-</b>	<b>-</b>	<b>-</b>	<b>-</b>	<b>female students</b>
I sé	70	15	55	-	-	-	-	all I
ученички	-	-	-	-	-	-	-	female students
II sé	59	-	16	43	-	-	-	all II
ученички	-	-	-	-	-	-	-	female students
III sé	48	-	-	8	40	-	-	all III
ученички	-	-	-	-	-	-	-	female students
IV sé	47	-	-	-	11	35	1	all IV
ученички	-	-	-	-	-	-	-	female students
V sé	15	-	-	-	-	12	3	all V
ученички	-	-	-	-	-	-	-	female students

T-47: Специјални средни училишта, паралелки, ученици и наставници според видот на спреченоста на учениците

T-47: Special upper secondary schools, class sections, students and teachers according to the type of students' disabilities

	Учили- шта Schools	Пара- лелки Class sections	Ученици Students			Наставници Teachers						
			вкупно total	учени- чки female students	повто- рувачи repeat- ers	вкупно total		со полно работно време full-time		со пократко од полното работно време part-time		
						cé all	жени women	cé all	жени women	cé all	жени women	
<b>2010/2011</b>												<b>2010/2011</b>
<b>Вкупно</b>	<b>4</b>	<b>54</b>	<b>309</b>	<b>94</b>	<b>4</b>	<b>74</b>	<b>36</b>	<b>60</b>	<b>31</b>	<b>14</b>	<b>5</b>	<b>Total</b>
За слепи и слабовидни лица	1	7	15	6	-	13	8	11	7	2	1	With sight disabilities
За глуви и наглуви лица	1	10	50	16	2	17	8	13	7	4	1	With hearing disabilities
За ментално ретардирани лица	2	37	244	72	2	44	20	36	17	8	3	With intellectual disabilities
<b>2011/2012</b>												<b>2011/2012</b>
<b>Вкупно</b>	<b>4</b>	<b>55</b>	<b>287</b>	<b>89</b>	<b>2</b>	<b>77</b>	<b>40</b>	<b>61</b>	<b>31</b>	<b>16</b>	<b>9</b>	<b>Total</b>
За слепи и слабовидни лица	1	8	18	8	2	14	11	11	9	3	2	With sight disabilities
За глуви и наглуви лица	1	9	34	12	-	19	9	13	5	6	4	With hearing disabilities
За ментално ретардирани лица	2	38	235	69	-	44	20	37	17	7	3	With intellectual disabilities

T-48: Специјални средни училишта, паралелки, ученици и наставници, по општини

T-49: Special upper secondary schools, class sections, students and teachers by municipalities

	Училишта Schools	Ученици Students		Наставници Teachers							
		вкупно total	ученички female students	вкупно total		со полно работно време full-time		со пократко од полното работно време part-time			
				сé all	жени women	сé all	жени women	сé all	жени women		
<b>2010/2011</b>											<b>2010/2011</b>
<b>Вкупно</b>	<b>4</b>	<b>309</b>	<b>94</b>	<b>74</b>	<b>36</b>	<b>60</b>	<b>31</b>	<b>14</b>	<b>5</b>	<b>Total</b>	
<b>2011/2012</b>											<b>2011/2012</b>
<b>Вкупно</b>	<b>4</b>	<b>287</b>	<b>89</b>	<b>77</b>	<b>40</b>	<b>61</b>	<b>31</b>	<b>16</b>	<b>9</b>	<b>Total</b>	
Скопје-Гази Баба	1	34	12	19	9	13	5	6	4		Skopje-Gazi Baba
Скопје-Кисела Вода	1	18	8	14	11	11	9	3	2		Skopje-Kisela Voda
Скопје-Центар	1	144	37	26	10	21	8	5	2		Skopje-Centar
Штип	1	91	32	18	10	16	9	2	1		Shtip

T-49: Ученици во специјалните средни училишта според возраста, полот и годината на учење

T-49: Students in special upper secondary schools, according to age, sex and year of study

	Вкупно Total	14	15	16	17	18	19	20	21 и повеќе години 21 years and over		
<b>2010/2011</b>											<b>2010/2011</b>
<b>Вкупно</b>	<b>309</b>	<b>5</b>	<b>50</b>	<b>64</b>	<b>78</b>	<b>69</b>	<b>25</b>	<b>10</b>	<b>8</b>	<b>Total</b>	
ученички	94	2	21	17	26	18	4	3	3		female students
<b>2011/2012</b>											<b>2011/2012</b>
<b>Вкупно</b>	<b>287</b>	<b>10</b>	<b>39</b>	<b>68</b>	<b>72</b>	<b>48</b>	<b>29</b>	<b>10</b>	<b>11</b>	<b>Total</b>	
ученички	89	6	15	17	20	14	11	2	4		female students
I сé	96	10	30	26	16	4	5	4	1		I all
ученички	32	6	12	4	6	-	3	1	-		female students
II сé	91	-	9	31	27	15	5	2	2		II all
ученички	25	-	3	8	7	2	3	-	2		female students
III сé	88	-	-	11	27	27	12	4	7		III all
ученички	27	-	-	5	5	10	4	1	2		female students
IV сé	12	-	-	-	2	2	7	-	1		IV all
ученички	5	-	-	-	2	2	1	-	-		female students

**Лектор на македонски јазик:** Јасмина Ѓорѓиева  
**Macedonian Language editor:** Jasmina Gjorgieva

**Лектор на англиски јазик:** Милан Василев  
**English Language editor:** Milan Vasilev

Статистички преглед: Население и социјални статистики ISSN 1409-8997

**Основни и средни училишта на почетокот на учебната 2011/2012**  
**ISBN 978-608-227-075-3**

Statistical review: Population and social statistics ISSN 1409-8997

**Primary, lower secondary and upper secondary schools at the beginning of the school year 2011/2012**  
**ISBN 978-608-227-075-3**

**Излегува еднаш годишно**  
**Annual review**

**Страница / Pages 51**