



РЕПУБЛИКА МАКЕДОНИЈА
ДРЖАВЕН ЗАВОД ЗА СТАТИСТИКА
REPUBLIC OF MACEDONIA
STATE STATISTICAL OFFICE



STATISTICS2013.ORG
МЕЃУНАРОДНА ГОДИНА НА
СТАТИСТИКАТА
ОРГАНИЗАЦИЈА-УЧЕСНИК

ОСНОВНИ И СРЕДНИ УЧИЛИШТА НА ПОЧЕТОКОТ НА УЧЕБНАТА, 2012/2013 ГОДИНА

PRIMARY, LOWER AND UPPER SECONDARY SCHOOLS AT THE BEGINING OF THE SCHOOL YEAR 2012/2013



СТАТИСТИЧКИ ПРЕГЛЕД: *Население и социјални статистики*
STATISTICAL REVIEW: *Population and Social Statistics*

2.4.13.09
750



РЕПУБЛИКА МАКЕДОНИЈА
ДРЖАВЕН ЗАВОД ЗА СТАТИСТИКА

REPUBLIC OF MACEDONIA
STATE STATISTICAL OFFICE

**ОСНОВНИ И СРЕДНИ УЧИЛИШТА НА ПОЧЕТОКОТ НА
УЧЕБНАТА 2012/2013 ГОДИНА**

**PRIMARY, LOWER SECONDARY AND UPPER SECONDARY SCHOOLS AT
THE BEGINNING OF THE SCHOOL YEAR 2012/2013**

СТАТИСТИЧКИ ПРЕГЛЕД: Население и социјални статистики
STATISTICAL REVIEW: *Population and Social Statistics*

2.4.13.09
750

Скопје, јуни 2013 / Skopje, June 2013

Издавач:

ДРЖАВЕН ЗАВОД ЗА СТАТИСТИКА НА РЕПУБЛИКА МАКЕДОНИЈА,
ул. "Даме Груев" бр.4, Скопје

Publisher:

STATE STATISTICAL OFFICE OF THE REPUBLIC OF MACEDONIA,
"Dame Gruev"- 4, Skopje

Телефон/Phone +389/02/3295-600

Факс/Fax +389/02/3111-336

WEB-страница/WEB site: <http://www.stat.gov.mk>

Одговара

д-р Благица Новковска, директор

Person responsible:

Blagica Novkovska PhD, Director

**BE MOЛИМЕ ПРИ КОРИСТЕЊЕТО НА ОВАА ПУБЛИКАЦИЈА, НАВЕДЕТЕ ГО ИЗВОРОТ
WHEN USING DATA CONTAINED HERE, PLEASE CITE THE SOURCE**

CIP - Каталогизација во публикација
Национална и универзитетска библиотека "Св. Климент Охридски", Скопје

373.3/.5(497.7)"2011/12"(083.41)

ОСНОВНИ и средни училишта на почетокот на учебната 2012/2013 година
= Primary, lower secondary and upper secondary schools at the beginning of the
school year 2012/2013. - Скопје : Државен завод за статистика на Република
Македонија = Skopje : State statistical office of the Republic of Macedonia, 2013.
- 51 стр. : табели ; 29 см. - (Статистички преглед / Државен завод за статистика
на Република Македонија. Население и социјални статистики = Statistical review /
State statistical office of the Republic of Macedonia, ISSN 0580-454X. Population and
social statistics, ISSN 1409-8997; 2.4.13.09 (750))

Текст напоредно на мак. и англ. јазик

ISBN 978-608-227-110-1

а) Основни училишта - Македонија - 2012-2013 - Статистички податоци
б) Средни училишта - Македонија - 2012-2013 - Статистички податоци
COBISS.MK-ID 94132234

ПРЕДГОВОР

Во оваа публикација Државниот завод за статистика објавува податоци за воспитно-образовниот процес во основното и во средното образование што се добиени од редовните годишни статистички истражувања спроведени на почетокот на учебната 2012/2013 година, во сите основни и средни училишта.

Публикацијата содржи податоци за бројот на основните училишта (редовни, специјални, основни за возрасни и основни уметнички училишта), паралелки, запишани ученици по пол, по одделенија, по општини, ученици според учењето на странскиот јазик (прв и втор задолжителен и факултативен), ученици на кои им е обезбеден бесплатен превоз, сместување во дом и во приватни семејства. Исто така, презентирани се бројни податоци за наставниците според видот на работниот однос, полот, возраста, фондот на часови и степенот на стручна подготовка, како и податоци за стручните работници.

Според измените во Законот за основно образование („Сл. весник на Република Македонија“ број 51/2007), од учебната 2007/2008 година основното образование во Република Македонија трае 9 години (деветолетка) и е задолжително за сите деца од 6-годишна возраст.

Кај средните училишта (редовни, специјални, верски), покрај бројот на училиштата, се обезбедуваат податоци и за паралелките, учениците по пол, по струка, по времетраење на образовните програми и по општини, ученици според возраста и годината на учење, според учењето странски јазик (прв и втор задолжителен и факултативен). Исто така, презентирани се бројни податоци за наставниците според видот на работниот однос, полот, возраста, фондот на часови и степенот на стручна подготовка, како и податоци за стручните работници.

Државниот завод за статистика се надева дека публикацијата ќе ја исполни својата основна улога и на корисниците ќе им овозможи користење на бројни податоци за понатамошни анализи и планирања.

Евентуалните забелешки и сугестии за подобрување на изданието ќе ги примиме со благодарност.

Скопје, јуни 2013

Раководител на сектор,
Виолета Крстева

PREFACE

In this publication, the State Statistical Office of the Republic of Macedonia is publishing data on the educational process in primary, lower secondary and upper secondary education, which are collected through the regular annual statistical surveys conducted at the beginning of the school year 2012/2013 in all types of schools.

The publication comprises data on the number of primary and lower secondary schools (regular, special, adult schools and art schools), class sections, enrolled students by sex, grades and municipalities, students according to the study of foreign language (first and second compulsory and facultative), students that use free transport, accommodation in boarding schools and private families. Also, there are a lot of data on teachers according to the type of employment, sex, age, number of lessons, level of education and supporting staff.

According to the changes in the Law on Primary Education (Official Gazette of the Republic of Macedonia No. 51/2007), starting from the school year 2007/2008, the primary and lower secondary education in the Republic of Macedonia lasts 9 years (nine years) and is compulsory for all children at 6 years of age.

For the upper secondary schools (regular, special and religious), in addition to the number of schools, also included are data on class sections, students by sex, qualification, educational programmes and municipalities, students according to age, year of study and study of foreign language (first and second compulsory and facultative). Also, there are a lot of data on teachers according to the type of employment, sex, age, number of lessons, level of education and supporting staff.

The State Statistical Office hopes that this publication will fulfil its role of providing users with data for further analysis and planning.

All comments and suggestions aimed at improving the publication would be greatly appreciated.

Skopje, June 2013

Head of Sector
Violeta Krsteva

СОДРЖИНА

Предговор	3
Методолошки објаснувања	6
Основни индикатори за основното и средното образование	
T-01: Редовни основни училишта, паралелки, ученици и наставници	8
T-02: Основни индикатори за редовните основни училишта, почеток на учебната година	8
T-03: Други индикатори за редовните основни училишта, почеток на учебната година	8
T-04: Редовни средни училишта, паралелки, ученици и наставници	9
T-05: Основни индикатори за редовните средни училишта, почеток на учебната година	9
T-06: Други индикатори за редовните средни училишта, почеток на учебната година	9
T-07: Опфат во основното образование (стапки на запишување)	11
T-08: Опфат во средното образование (стапки на запишување)	12
Основно образование	
T-09: Редовни основни училишта, паралелки, ученици и наставници	15
T-10: Редовни основни училишта - паралелки по одделенија	15
T-11: Ученици во редовните основни училишта, по одделенија, по пол и повторувачи	15
T-12: Ученици во редовните основни училишта, по одделенија и по општини	16
T-13: Ученички во редовните основни училишта, по одделенија и по општини	18
T-14: Ученици според возраста и полот, по одделенија	20
T-15: Наставници според предавањето странски јазик	20
T-16: Ученици во редовното основно образование според изучувањето странски јазици	21
T-17: Ученици на кои им е обезбеден превоз до училиштето, по општини	22
T-18: Редовни основни училишта, паралелки, ученици и наставници, по пол и по општини	24
T-19: Наставници во редовните основни училишта според видот на работниот однос	26
T-20: Наставници и стручни соработници во редовните основни училишта според степенот на стручната подготовка и фондот на часови	26
T-21: Наставници во редовните основни училишта со покус од полното работно време според фондот на часови	27
T-22: Наставници во редовните основни училишта според возраста	27
T-23: Редовни основни училишта, паралелки, ученици и наставници, по региони	28
T-24: Специјални основни училишта, паралелки, ученици според видот на спреченоста и наставници според видот на работниот однос	29
T-25: Ученици во специјалните основни училишта според возраста и полот, по одделенија	30
T-26: Специјални основни училишта, паралелки, ученици и наставници, по општини	31
T-27: Ученици по одделенија, по пол и повторувачи во основните училишта за возрасни	32
T-28: Ученици во основните училишта за возрасни лица според возраста и полот, по одделенија	32
T-29: Основни училишта за возрасни лица, паралелки, ученици и наставници, по општини	33
T-30: Основни уметнички училишта, паралелки, ученици и наставници, по општини	33
Средно образование	
T-31: Запишани ученици во редовното средно образование според успехот	37
T-32: Ученици во редовното средно образование по тригодишни и по четиригодишни образовни програми, по општини	37
T-33: Редовни средни училишта, паралелки, ученици и наставници, по општини	38
T-34: Ученици во редовното средно образование според структурата, класот и полот	40
T-35: Редовни средни училишта, паралелки, ученици и наставници, по региони	42
T-36: Ученици во редовното средно образование според возраста, полот и годината на учење	44
T-37: Ученици според учењето на странски јазици - прв јазик (задолжителен)	45
T-38: Ученици според учењето странски јазици - втор јазик (задолжителен)	45
T-39: Ученици според учењето странски јазици - факултативен јазик	46
T-40: Наставници според предавањето странски јазик	46
T-41: Наставници во редовното средно образование според видот на работниот однос	46
T-42: Наставници и стручни работници во редовното средно образование според степенот на стручната подготовка и фондот на часови ..	47
T-43: Наставници во редовното средно образование со покус од полното работно време	48
T-44: Наставници во редовното средно образование според возраста	48
T-45: Средни верски училишта, паралелки, ученици и наставници	48
T-46: Ученици во средните верски училишта според возраста, полот и годините на учење	49
T-47: Специјални средни училишта, паралелки, ученици и наставници според видот на спреченоста на учениците	49
T-48: Специјални средни училишта, паралелки, ученици и наставници, по општини	50
T-49: Ученици во специјалните средни училишта според возраста, полот и годината на учење	50

CONTENTS

Preface	3
Methodological notes.....	6
Basic indicators for primary and lower secondary education and upper secondary education	
T-01: Regular primary and lower secondary schools, class sections, students and teachers	8
T-02: Basic indicators for regular primary and lower secondary schools at the beginning of the school year.....	8
T-03: Other indicators for regular primary and lower secondary schools at the beginning of the school year	8
T-04: Regular upper secondary schools, class sections, students and teachers.....	9
T-05: Basic indicators for regular upper secondary schools at the beginning of the school year.....	9
T-06: Other indicators for regular upper secondary schools at the beginning of the school year	9
T-07: Coverage in primary and lower secondary education (enrollment rates)	11
T-08: Coverage in upper secondary education (enrollment rates)	12
Primary and Lower Secondary Education	
T-09: Regular primary and lower secondary schools, class sections, students and teachers	15
T-10: Regular primary and lower secondary schools, class sections by grades	15
T-11: Students in regular primary and lower secondary schools, by grades, and sex and repeaters	15
T-12: Students in regular primary and lower secondary schools by grades and municipalities	16
T-13: Female students in regular primary and lower secondary schools by grades and municipalities	18
T-14: Students according to the age and sex, by grades.....	20
T-15: Teachers according to the teaching of foreign languages.....	20
T-16: Students in regular primary and lower secondary education according to the study of foreign languages	21
T-17: Students provided with transport to school free of charge, by municipalities.....	22
T-18: Regular primary and lower secondary schools, class sections, students and teachers by sex and municipalities.....	24
T-19: Teachers in regular primary and lower secondary schools according to the type of employment	26
T-20: Teachers and supporting staff in regular primary and lower secondary schools according to the level of education and number of lessons	26
T-21: Part-time teachers in regular primary and lower secondary schools according to the number of lessons.....	27
T-22: Teachers in regular primary and lower secondary schools by age	27
T-23: Regular primary and lower secondary schools, class sections, students and teachers, by regions	28
T-24: Special primary and lower secondary schools, class sections, students according to disabilities and teachers according to the type of employment.....	29
T-25: Students in special primary and lower secondary schools according to the age and sex, by grades	30
T-26: Special primary and lower secondary schools, class sections, students and teachers by municipalities	31
T-27: Adults by grades, sex and repeaters in adult primary and lower secondary schools	32
T-28: Adults in adult primary and lower secondary schools according to age and sex, by grades	32
T-29: Adult primary and lower secondary schools, class sections, students and teachers by municipalities	33
T-30: Art primary and lower secondary schools, class sections, students and teachers, by municipalities	33
Upper Secondary Education	
T-31: Enrolled students in the regular upper secondary education according to achieved success	37
T-32: Students in the regular upper secondary schools according to 3-year and 4-year educational programmes by year of study.....	37
T-33: Regular upper secondary schools, class sections, students and teachers by municipalities	38
T-34: Students in regular upper secondary education according to the qualification, class and sex	40
T-35: Regular upper secondary schools, class sections, students and teachers, by regions	42
T-36: Students in regular upper secondary education according to the age, sex and year of study	44
T-37: Students according to the study of foreign languages - first language (compulsory).....	45
T-38: Students according to the study of foreign languages - second language (compulsory)	45
T-39: Students according to the study of foreign languages-facultative language	46
T-40: Teachers according to the teaching on foreign languages.....	46
T-41: Teachers in regular upper secondary education according to the type of employment	46
T-42: Teachers and supporting staff in regular upper secondary education, according to the level of education and number of lessons.....	47
T-43: Part-time teachers in regular upper secondary education	48
T-44: Teachers in regular upper secondary education according to the age group.....	48
T-45: Religious upper secondary schools, class sections, students and teachers.....	48
T-46: Students in religious upper secondary schools according to the age, sex and year of study	49
T-47: Special upper secondary schools, class sections, students and teachers according to the type of student's disabilities	49
T-48: Special upper secondary schools, class sections, students and teachers by municipalities	50
T-49: Students in special upper secondary schools, according to the age, sex and year of study.....	50

МЕТОДОЛОШКИ ОБЈАСНУВАЊА

Податоците за основното и средното образование што се објавуваат во оваа публикација се резултат на редовните годишни истражувања на почетокот на учебната година.

Како училиште е прикажана секоја училишна единица, без оглед на тоа дали е самостојно училиште, подрачно училиште или паралелка при друг вид училиште. Со ова истражување се опфатени сите основни и средни училишта, редовни, специјални и училишта за возрасни.

Основните училишта, според организацискиот принцип, можат да бидат самостојни или училишта кои во состав имаат и подрачни училишта.

Средното образование, според видот на образовната програма, може да биде гимназиско и стручно образование. Во зависност од успехот и желбата, учениците уште во првата година се определуваат за една од можните струки.

Специјалното образование (основно и средно) ги опфаќа паралелките при редовните училишта и училиштата кои работат според посебни планови и програми, приспособени на психофизичките способности на учениците.

Образованието за возрасни овозможува стекнување на основно образование на возрасни лица кои овој вид на образование не успеале да го стекнат по пат на редовно образование.

Дополнително образование е основното уметничко образование кое го посетуваат ученици од редовното основно образование со цел стекнување на знаења од областа на музиката и балетот.

METHODOLOGICAL NOTES

The data on primary, lower secondary and upper secondary education are a result of the regular annual surveys at the beginning of the school year.

A "school" is any school unit, regardless of whether it is an independent school, a local school or a class section in another type of school. This survey includes all types of schools (primary, lower secondary and upper secondary schools, regular, special and adult schools).

From an organisational point of view, the primary and lower secondary schools can be independent or schools composed of several local schools.

The upper secondary education according to the type of educational programme can be divided into general and vocational education. According to the students' final results and preferences, they may choose one of the available qualifications from the first year.

Special primary, lower secondary and upper secondary education includes schools and class sections under other regular schools in which instruction is conducted according to a special type of curriculum and instructional programme.

Adult education provides basic education for adults who didn't finish their regular education on time.

Art education represents supplementary education for the students from regular primary and lower secondary schools for acquiring music and ballet knowledge.

**ОСНОВНИ ИНДИКАТОРИ ЗА ОСНОВНОТО И СРЕДНОТО ОБРАЗОВАНИЕ
BASIC INDICATORS FOR PRIMARY AND LOWER SECONDARY EDUCATION
AND UPPER SECONDARY EDUCATION**

T-01: Редовни основни училишта, паралелки, ученици и наставници ¹⁾
T-01: Regular primary and lower secondary schools, class sections, students and teachers ¹⁾

	Училишта Schools	Паралелки Class sections	Ученици Students		Наставници Teachers					
			вкупно total	ученички female students	вкупно total		со полно работно време full-time		со пократко од полното работно време part-time	
					cé all	жени women	вкупно total		вкупно total	
							cé all	жени women	cé all	жени women
2002/2003	1 015	10 062	237 581	115 050	13 590	7 822	12 894	7 458	696	364
2003/2004	1 015	10 200	231 868	112 304	13 733	7 908	12 839	7 443	894	465
2004/2003	1 012	9 953	227 254	110 325	13 972	8 136	13 028	7 606	944	530
2005/2006	1 008	11 046	235 691	114 422	14 817	9 072	13 902	8 566	915	506
2006/2007	1 003	10 815	231 497	111 864	15 098	9 371	14 007	8 777	1 091	594
2007/2008	996	10 647	222 359	107 755	15 330	9 572	14 308	8 992	1 022	580
2008/2009	993	10 692	216 180	104 445	15 930	10 098	14 605	9 347	1 325	751
2009/2010	989	10 716	210 381	101 765	16 144	10 455	14 725	9 661	1 419	794
2010/2011	990	10 720	204 439	98 951	16 703	10 899	15 049	9 933	1 654	966
2011/2012	986	10 713	198 856	96 433	17 129	11 318	15 075	10 118	2 054	1 198
2012/2013	991	10 684	195 311	94 695	17 193	11 463	14 986	10 176	2 207	1 287

1) Податоците за учениците во учебната 2005/2006 година се однесуваат на запишани ученици во подготвителна група-нула одделение и од I до VIII одделение според промените во Законот за основно образование („Сл. весник на РМ“ број 63/2004 година), а податоците за учениците од учебната 2007/2008 година се однесуваат на запишани ученици од I до IX одделение според промените во Законот за основно образование („Сл. весник на РМ“ број 51/2007 година).

1) The data on students in the school year 2005/2006 refer to enrolled students in preparatory group - zero grade and from I to VIII grade according to the amendments to the Law on Primary Education (Official Gazette of the Republic of Macedonia No 63/2004), while from the school year 2007/2008 the data on students refer to enrolled students from I to IX grade according to the amendments to the Law on Primary Education (Official Gazette of the Republic of Macedonia No 51/2007)

T-02: Основни индикатори за редовните основни училишта, почеток на учебната година
T-02: Basic indicators for regular primary and lower secondary schools at the beginning of the school year

	Број на училишта Number of schools	Број на паралелки Number of class sections	Број на ученици Number of students	Број на наставници Number of teachers	Број на ученици на едно училиште Number of students per school	Број на ученици на една паралелка Number of students in class section	Број на ученици на еден наставник Number of students per teacher	Број на наставници на едно училиште Number of teachers per school
2009/2010	989	10 716	210 381	16 144	213	20	13	16
2010/2011	990	10 720	204 439	16 703	207	19	13	17
2011/2012	986	10 713	198 856	17 129	202	19	12	17
2012/2013	991	10 684	195 311	17 193	197	18	12	17

T-03: Други индикатори за редовните основни училишта, почеток на учебната година
T-03: Other indicators for regular primary and lower secondary schools at the beginning of the school year

	Број на ученици Number of students	Број на ученици кои изучуваат прв странски јазик Number of students studying first foreign language	Број на ученици кои изучуваат втор странски јазик Number of students studying second foreign language	% на ученици кои изучуваат прв јазик % of students studying first language	% на ученици кои изучуваат втор јазик % of students studying second language	Број на наставници кои предаваат странски јазик Number of foreign language teachers	Број на ученици на еден наставник кој предава странски јазик Number of students per foreign language teacher
2009/2010	210 381	210 012	75 401	99.8	35.9	2 285	92
2010/2011	204 439	204 439	72 177	100.0	35.3	2 315	88
2011/2012	198 856	198 856	91 474	100.0	46.0	2 399	83
2012/2013	195 311	195 311	86 309	100.0	44.2	2 361	83

T-04: Редовни средни училишта, паралелки, ученици и наставници
T-04: Regular upper secondary schools, class sections, students and teachers

	Училишта Schools	Пара- лелки Class sections	Ученици Students		Наставници Teachers					
			вкупно total	ученички female students	вкупно total		со полно работно време full-time		со пократко од полното работно време part-time	
					cé all	жени women	вкупно total		вкупно total	
							cé all	жени women	cé all	жени women
2002/2003	95	3 037	95 352	45 823	5 772	3 173	4 748	2 649	1 024	524
2003/2004	96	3 108	95 842	45 694	5 837	3 214	4 855	2 665	982	549
2004/2003	96	3 108	95 268	45 160	5 876	3 294	4 961	2 751	915	543
2005/2006	100	3 181	95 867	45 084	5 937	3 375	5 063	2 860	874	515
2006/2007	104	3 200	95 366	45 252	6 247	3 536	5 312	2 960	935	576
2007/2008	105	3 228	94 545	44 352	6 445	3 695	5 445	3 086	1 000	609
2008/2009	108	3 267	93 843	44 595	6 599	3 936	5 711	3 297	888	539
2009/2010	111	3 372	95 343	45 820	6 880	4 029	5 940	3 432	940	597
2010/2011	111	3 433	94 155	45 292	7 088	4 151	6 020	3 487	1 068	664
2011/2012	114	3 477	93 064	44 884	7 265	4 256	6 152	3 574	1 113	682
2012/2013	113	3 459	89 884	42 975	7 391	4 294	6 240	3 592	1 151	702

T-05: Основни индикатори за редовните средни училишта, почеток на учебната година
T-05: Basic indicators for regular upper secondary schools at the beginning of the school year

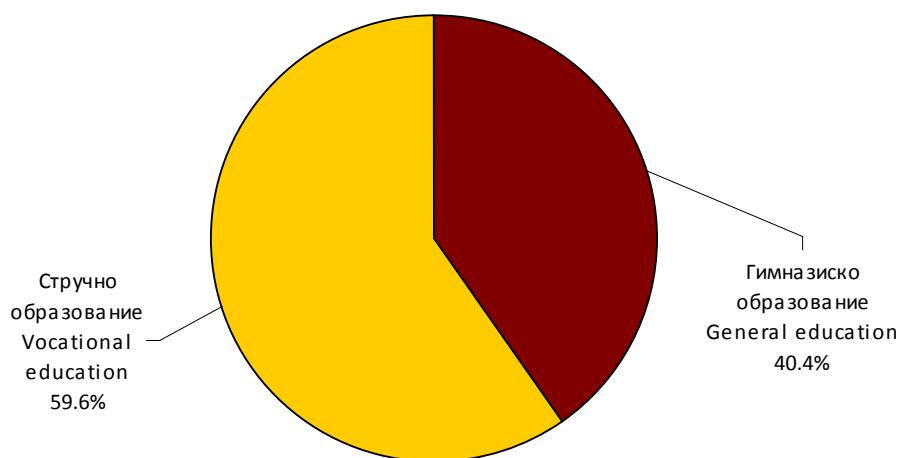
	Број на училишта Number of schools	Број на паралелки Number of class sections	Број на ученици Number of students	Број на наставници Number of teachers	Број на ученици на едно училиште Number of students per school	Број на ученици на една паралелка Number of students in class section	Број на ученици на еден наставник Number of students per teacher	Број на наставници на едно училиште Number of teachers per school
2009/2010	111	3 372	95 343	6 880	859	29	14	62
2010/2011	111	3 433	94 155	7 088	848	28	14	64
2011/2012	114	3 477	93 064	7 265	817	27	13	64
2012/2013	113	3 459	89 884	7 391	795	26	12	65

T-06: Други индикатори за редовните средни училишта, почеток на учебната година
T-06: Other indicators for regular upper secondary schools at the beginning of the school year

	Број на ученици Number of students	Број на ученици кои изучуваат прв странски јазик Number of students studying first foreign language	Број на ученици кои изучуваат втор странски јазик Number of students studying second foreign language	Број на ученици кои изучуваат трет странски јазик Number of students studying third foreign language	% на ученици кои изучуваат прв јазик % of students studying first language	% на ученици кои изучуваат втор јазик % of students studying second language	% на ученици кои изучуваат трет јазик % of students studying third language	Број на наставници кои предаваат странски јазик Number of foreign language teachers	Број на ученици на еден наставник кој предава странски јазик Number of students per foreign language teacher
2009/2010	95 343	95 343	49 487	1 464	100.0	51.9	15.4	838	114
2010/2011	94 155	94 155	45 292	1 462	100.0	48.1	15.5	874	108
2011/2012	93 064	93 064	46 399	1 624	100.0	50.0	17.4	892	105
2012/2013	89 884	89 884	45 988	1 373	100.0	51.2	15.3	898	100

Г-01: Заинтересираност на учениците за програмите во средното образование
G-01: Attractiveness of the upper secondary education programmes for the students

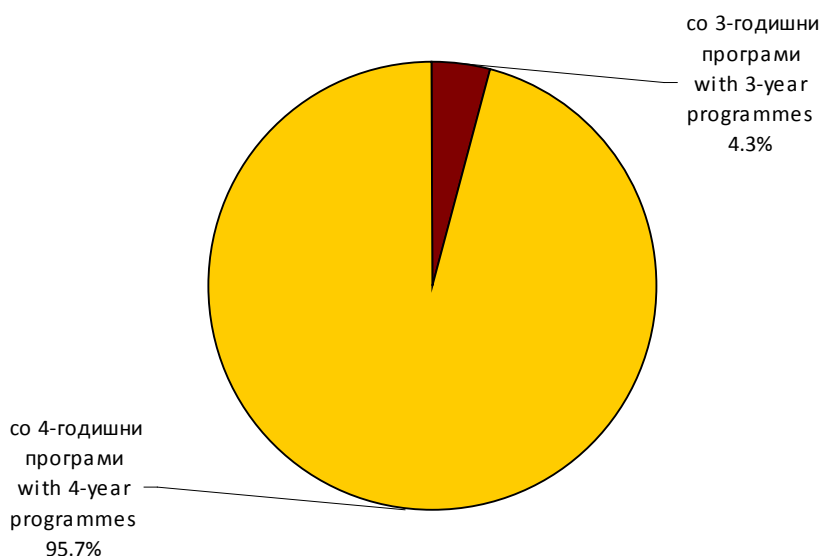
Структура на средното образование според типот на програмите - гимназиско и стручно образование
Structure of upper secondary education according to the types of educational programmes - general and vocational education



Учениците во средното образование се повеќе заинтересирани за стручните образовни програми во споредба со општите образовни програми (гимназиско образование). Притоа, учениците од машки пол повеќе се запишуваат на стручните образовни програми отколку ученичките.

The students from upper secondary education are more interested in vocational education programmes than in general education programmes (gymnasium education). There are more males than females enrolling in vocational education programmes.

Г-02: Структура на средното образование според времетраењето на програмите - 3 и 4-годишно образование
G-02: Structure of upper secondary education according to the duration of the educational programmes - 3 and 4-year programmes



Учениците во средното образование се повеќе заинтересирани за образовни програми со 4-годишно времетраење (општи и стручни програми). По завршувањето на овие програми, лицата може да го продолжат своето образование во високо образование или да бараат вработување на пазарот на труд, додека образовните програми со 3-годишно времетраење водат директно кон пазарот за труд. Притоа, ученичките повеќе се запишуваат на образовните програми со 4-годишно траење отколку учениците од машки пол.

The students from upper secondary education are more interested in 4-year education programmes (general and vocational programmes). After completion of these programmes, they can continue their education at the tertiary level or seek employment on the labour market, while the 3-year education programmes lead directly to the labour market. There are more females than males enrolling in 4-year education programmes.

T-07: Опфат во основното образование (стапки на запишување)
T-07: Coverage in primary and lower secondary education (enrollment rates)

Бруто-стапки - вкупно Gross enrollment rates - total				
учебна година School year	возраст Age	запишани ученици Enrolled students	население на истата возраст*) Population at corresponding age*)	бруто-стапка Gross rate
2002/2003	6-17	237 581	375 615	63.25
2003/2004	6-17	231 868	368 172	62.98
2004/2005	6-17	227 254	361 011	62.95
2005/2006	5-17**)	235 691	377 114	62.50
2006/2007	5-17	231 497	368 042	62.90
2007/2008	5-17	222 359***)	359 119	61.91
2008/2009	5-17	216 180	350 701	61.64
2009/2010	5-17	210 381	341 477	61.61
2010/2011	5-17	204 439	332 373	61.51
2011/2012	5-17	198 856	324 725	61.24
2012/2013	5-17	195 311	317 093	61.59

Бруто-стапки - женски Gross enrollment rates - females				
учебна година School year	возраст Age	запишани ученици Enrolled students	население на истата возраст*) Population at corresponding age*)	бруто-стапка Gross rate
2002/2003	6-17	115 050	182 451	63.06
2003/2004	6-17	112 304	178 678	62.85
2004/2005	6-17	110 325	175 023	63.03
2005/2006	5-17**)	114 422	182 852	62.58
2006/2007	5-17	111 864	178 384	62.71
2007/2008	5-17	107 755***)	174 047	61.91
2008/2009	5-17	104 445	170 000	61.43
2009/2010	5-17	101 765	165 407	61.52
2010/2011	5-17	98 951	161 059	61.44
2011/2012	5-17	96 433	157 315	61.3
2012/2013	5-17	94 695	153 428	61.6

Нето-стапки - вкупно Net enrollment rates - total				
учебна година School year	возраст Age	запишани ученици Enrolled students	население на истата возраст*) Population at corresponding age*)	нето-стапка Net rate
2002/2003	7-14	230 579	248 538	92.77
2003/2004	7-14	224 931	243 080	92.53
2004/2005	7-14	220 411	237 087	92.97
2005/2006	6-14**)	230 925	255 085	90.53
2006/2007	6-14	226 656	248 352	91.26
2007/2008	6-14	219 113***)	241 474	90.74
2008/2009	6-14	213 253	234 449	90.96
2009/2010	6-14	208 039	227 588	91.41
2010/2011	6-14	202 290	222 035	91.11
2011/2012	6-14	196 286	216 346	90.73
2012/2013	6-14	192 998	212 735	90.72

Нето-стапки - женски Net enrollment rates - females				
учебна година School year	возраст Age	запишани ученици Enrolled students	население на истата возраст*) Population at corresponding age*)	нето-стапка Net rate
2002/2003	7-14	111 747	120 670	92.61
2003/2004	7-14	108 931	117 933	92.37
2004/2005	7-14	106 882	114 996	92.94
2005/2006	6-14**)	112 153	123 678	90.68
2006/2007	6-14	109 535	120 383	90.99
2007/2008	6-14	106 237***)	116 969	90.82
2008/2009	6-14	103 066	113 465	90.84
2009/2010	6-14	100 616	110 036	91.44
2010/2011	6-14	97 936	107 345	91.23
2011/2012	6-14	95 192	104 774	90.85
2012/2013	6-14	93 584	103 095	90.77

*) Состојба на 31 декември

***) Податоците за учениците се однесуваат на запишани ученици во подготвителна група-нулта одделение и од I до VIII одделение според промените во Законот за основното образование ("Сл. весник на РМ" број 63/2004 година). Заради тоа е земена возрастна група на населението од 5 до 17 за бруто-стапката и од 6 до 14 години за нето-стапката на запишување во основното образование.

***) Почнувајќи од учебната 2007/2008 година, податоците за учениците се однесуваат на запишани ученици од I до IX одделение според промените во Законот за основното образование ("Сл. весник на РМ" број 51/2007 година)

*) Situation as at 31 December

**) The data on students refer to enrolled students in preparatory group - zero grade and from I to VIII grade according to the amendments to the Law on Primary Education (Official Gazette of the Republic of Macedonia No. 63/2004). Therefore, the population data refer to the age group from 5 to 17 years of age for gross enrollment rate and to the age group from 6 to 14 years of age for net enrollment rate in primary and lower secondary education.

***) Starting from the school year 2007/2008, the data on students refer to enrolled students from I to IX grade according to the amendments to the Law on Primary Education (Official Gazette of the Republic of Macedonia No. 51/2007)

Дефиниција / Definition:

Бруто-стапка на запишување во основното образование претставува сооднос меѓу сите ученици во основното образование и популацијата на соодветната возраст (од 5 до 17 години).

Gross enrollment rate in primary and lower secondary education is the ratio between all students in primary and lower secondary education and the population of the corresponding age (5-17 years of age).

Нето-стапка на запишување во основното образование претставува сооднос меѓу учениците во основното образование кои се на возраст пропишана со Законот за основното образование и популацијата на соодветната возраст (од 6 до 14 години).

Net enrollment rate in primary and lower secondary education is the ratio between students in primary and lower secondary education that are at an appropriate age prescribed by the Law on Primary Education and the population of the corresponding age (6-14 years of age)

T-08: Опфат во средното образование (стапки на запишување)

T-08: Coverage in upper secondary education (enrollment rates)

Бруто-стапки - вкупно Gross enrollment rates - total				
учебна година School year	возраст Age	запишани ученици Enrolled students	население на истата возраст*) Population at corresponding age*)	бруто-стапка Gross rate
2002/2003	14-20	95 352	232 227	41.06
2003/2004	14-20	95 842	230 516	41.58
2004/2005	14-20	95 268	228 975	41.61
2005/2006	14-20	95 867	227 721	42.1
2006/2007	14-20	95 366	225 521	42.29
2007/2008	14-20	94 545	222 730	42.44
2008/2009	14-20	93 843	219 333	42.79
2009/2010	14-20	95 343	214 559	44.44
2010/2011	14-20	94 155	210 522	44.72
2011/2012	14-20	93 064	204 811	45.44
2012/2013	14-20	89 884	198 252	45.33

Бруто-стапки - женски Gross enrollment rates - females				
учебна година School year	возраст Age	запишани ученици Enrolled students	население на истата возраст*) Population at corresponding age*)	бруто-стапка Gross rate
2002/2003	14-20	45 823	112 976	40.56
2003/2004	14-20	45 694	112 138	40.75
2004/2005	14-20	45 160	111 382	40.55
2005/2006	14-20	45 084	110 678	40.73
2006/2007	14-20	45 252	109 563	41.3
2007/2008	14-20	44 352	108 106	41.02
2008/2009	14-20	44 595	106 678	41.8
2009/2010	14-20	45 820	104 180	44.00
2010/2011	14-20	45 292	102 198	44.32
2010/2011	14-20	45 292	99 398	45.57
2012/2013	14-20	42 975	96 208	44.67

Нето-стапки - вкупно Net enrollment rates - total				
учебна година School year	возраст Age	запишани ученици Enrolled students	население на истата возраст*) Population at corresponding age*)	нето-стапка Net rate
2002/2003	15-18	84 078	132 549	63.43
2003/2004	15-18	87 358	132 431	65.96
2004/2005	15-18	86 609	130 932	66.15
2005/2006	15-18	86 002	129 776	66.27
2006/2007	15-18	86 716	128 540	67.46
2007/2008	15-18	85 145	126 475	67.32
2008/2009	15-18	85 081	124 523	68.32
2009/2010	15-18	85 803	122 959	69.78
2010/2011	15-18	84 906	119 316	71.16
2011/2012	15-18	83 709	115 929	72.21
2012/2013	15-18	81 759	111 904	73.06

Нето-стапки - женски Net enrollment rates - females				
учебна година School year	возраст Age	запишани ученици Enrolled students	население на истата возраст*) Population at corresponding age*)	нето-стапка Net rate
2002/2003	15-18	40 105	64 582	62.1
2003/2004	15-18	41 439	64 474	64.27
2004/2005	15-18	40 921	63 611	64.33
2005/2006	15-18	40 224	62 863	63.99
2006/2007	15-18	41 038	62 366	65.8
2007/2008	15-18	40 089	61 385	65.31
2008/2009	15-18	40 269	60 518	66.54
2009/2010	15-18	41 250	59 902	68.86
2010/2011	15-18	40 825	58 010	70.38
2011/2012	15-18	40 212	56 247	71.49
2012/2013	15-18	38 985	54 194	71.94

*) Состојба на 31 декември

*) Situation as at 31 December

Дефиниција / Definition:

Бруто-стапка на запишување во средното образование претставува сооднос меѓу сите ученици во средното образование и популацијата на соодветната возраст (од 14 до 20 години).

Gross enrollment rate in upper secondary education is the ratio between all students in upper secondary education and the population of the corresponding age (14-20 years of age).

Нето-стапка на запишување во средното образование претставува сооднос меѓу учениците во средното образование кои се на возраст пропишана со Законот за средното образование и популацијата на соодветната возраст (од 15 до 18 години).

Net enrollment rate in upper secondary education is the ratio between students in upper secondary education that are at an appropriate age prescribed by the Law on Secondary Education and the population of the corresponding age (15-18 years of age).

ОСНОВНО ОБРАЗОВАНИЕ
PRIMARY AND LOWER SECONDARY EDUCATION

T-09: Редовни основни училишта, паралелки, ученици и наставници ¹⁾

T-09: Regular primary and lower secondary schools, class sections, students and teachers ¹⁾

	Училишта Schools	Паралелки Class sections	Ученици Students		Наставници Teachers											
			вкупно total	ученички female students	вкупно total		со полно работно време full-time		со пократко од полното работно време part-time							
					cé all	жени women	вкупно total		вкупно total							
							cé all	жени women	cé all	жени women						
2011/2012																2011/2012
Вкупно	986	10 713	198 856	96 433	17 129	11 316	15 075	10 118	2 054	1 198					Total	
2012/2013																2012/2013
Вкупно	991	10 684	195 311	94 695	17 193	11 463	14 986	10 176	2 207	1 287					Total	
2012/2013 2011/2012	100.5	99.7	98.2	98.2	100.4	101.3	99.4	100.5	107.4	107.4					2012/2013 2011/2012	

¹⁾ Податоците за учениците се однесуваат на запишани ученици од I до IX одделение според промените во Законот за основно образование („Сл. весник на РМ“ број 51/2007 година)

¹⁾ The data on students refer to enrolled students from I to IX grade according to the amendments to the Law on Primary Education (Official Gazette of the Republic of Macedonia No 51/2007)

T-10: Редовни основни училишта - паралелки по одделенија

T-10: Regular primary and lower secondary schools - class sections by grades

	Вкупно Total	Број на некомбинирани паралелки Number of uncombined class sections										Комбинирани паралелки Combined class sections								
		cé all	I	II	III	IV	V	VI	VII	VIII	IX	cé all	I-III	IV-VI	VII-IX	комбини- рани combined				
2011/2012																				
Вкупно	10 713	9 793	1 128	1 055	1 069	1 068	981	2 187	1 156	1 149	-	920	346	294	40	240			Total	
2012/2013																				
Вкупно	10 684	9 728	1 087	1 027	1 037	1 062	1 069	1 073	2 216	1 157	-	956	351	280	58	267			Total	

T-11: Ученици во редовните основни училишта, по одделенија, по пол и повторувачи

T-11: Students in regular primary and lower secondary schools, by grades and sex, and repeaters

	Вкупно ученици Total number of students	Ученици по одделенија/ Students by grades															
		I	II	III	IV	V	VI	VII	VIII	IX							
2011/2012																	2011/2012
Вкупно	198 856	21 488	22 153	22 456	22 407	18 245	44 660	23 558	23 889			- Total					
Ученички	96 433	10 455	10 688	10 911	10 825	8 812	21 665	11 460	11 617			- female students					
Повторувачи (вкупно)	334	-	-	-	-	1	214	86	33			- Repeaters (total)					
- ученички	100	-	-	-	-	-	62	22	16			- female students					
2012/2013												2012/2013					
Вкупно	195 311	21 544	21 359	21 955	22 282	22 244	18 055	44 672	23 200			- Total					
Ученички	94 695	10 423	10 407	10 566	10 879	10 753	8 681	21 715	11 271			- female students					
Повторувачи (вкупно)	168	-	-	-	-	-	7	103	58			- Repeaters (total)					
- ученички	51	-	-	-	-	-	3	33	15			- female students					
Петтоодделенски училишта												Five-grade schools					
Вкупно	10 501	2 062	2 026	2 127	2 150	2 136	-	-	-			- Total					
Ученички	5 109	1 031	971	1 022	1 039	1 046	-	-	-			- female students					
Повторувачи (вкупно)	-	-	-	-	-	-	-	-	-			- Repeaters (total)					
- ученички	-	-	-	-	-	-	-	-	-			- female students					
Деветтоодделенски училишта												Nine-grade schools					
Вкупно	184 810	19 482	19 333	19 828	20 132	20 108	18 055	44 672	23 200			- Total					
Ученички	89 586	9 392	9 436	9 544	9 840	9 707	8 681	21 715	11 271			- female students					
Повторувачи (вкупно)	168	-	-	-	-	-	7	103	58			- Repeaters (total)					
- ученички	51	-	-	-	-	-	3	33	15			- female students					

T-12: Ученици во редовните основни училишта, по одделенија и по општини
T-12: Students in regular primary and lower secondary schools by grades and municipalities

	Вкупно Total	Ученици по одделенија/ Students by grades									
		I	II	III	IV	V	VI	VII	VIII	IX	
2011/2012											2011/2012
Вкупно	198 856	21 488	22 153	22 456	22 407	18 245	44 660	23 558	23 889	-	Total
2012/2013											2012/2013
Вкупно	195 311	21 544	21 359	21 955	22 282	22 244	18 055	44 672	23 200	-	Total
Скопје	53 586	6 018	6 004	6 003	6 210	6 285	4 720	12 217	6 129	-	Skopje
Аеродром	6 409	743	737	705	776	807	507	1 419	715	-	Aerodrom
Бутел	4 910	581	501	561	572	553	452	1 098	592	-	Butel
Гази Баба	7 603	820	815	859	861	899	691	1 799	859	-	Gazi Baba
Ѓорче Петров	3 276	389	377	368	357	365	302	740	378	-	Gjorche Petrov
Карпош	6 001	608	658	678	719	683	538	1 379	738	-	Karposh
Кисела Вода	4 333	504	465	478	528	530	326	975	527	-	Kisela Voda
Сарај	5 317	605	603	609	588	594	532	1 164	622	-	Saraj
Центар	4 194	506	469	454	464	531	340	968	462	-	Centar
Чаир	7 448	845	814	828	865	802	646	1 786	862	-	Chair
Шуто Оризари	4 095	417	565	463	480	521	386	889	374	-	Shuto Orizari
Арачиново	2 102	241	248	239	185	235	207	501	246	-	Arachinovo
Берово	1 087	113	83	118	120	113	129	266	145	-	Berovo
Битола	7 421	887	827	845	838	877	617	1 700	830	-	Bitola
Богданци	645	67	75	81	65	84	44	152	77	-	Bogdanci
Боговиње	3 261	350	326	362	345	334	457	648	439	-	Bogovinje
Босилово	1 173	128	117	129	167	154	61	286	131	-	Bosilovo
Брвеница	1 677	194	167	171	188	193	157	395	212	-	Brvenica
Валандово	1 014	109	114	119	126	121	79	218	128	-	Valandovo
Василево	1 153	133	138	146	145	143	70	265	113	-	Vasilevo
Вевчани	246	35	27	34	33	26	18	43	30	-	Vevchani
Велес	4 579	501	495	530	533	543	386	1 064	527	-	Veles
Виница	1 508	172	161	172	149	165	170	353	166	-	Vinica
Вранештица	44	5	4	8	9	4	6	4	4	-	Vraneshtica
Врапчиште	2 822	314	310	326	310	285	258	641	378	-	Vrapchishte
Гевгелија	1 869	197	197	219	213	208	113	496	226	-	Gevgelija
Гостивар	7 083	733	752	798	850	806	645	1 595	904	-	Gostivar
Градско	319	29	40	36	29	35	24	83	43	-	Gradsko
Дебар	2 306	287	254	260	263	212	240	512	278	-	Debar
Дебарца	268	33	31	27	29	27	25	62	34	-	Debarca
Делчево	1 299	152	122	162	149	141	131	303	139	-	Delchevo
Демир Капија	339	38	39	38	31	34	36	78	45	-	Demir Kapija
Демир Хисар	603	61	61	67	74	66	43	133	98	-	Demir Hisar
Дојран	259	22	31	36	23	24	10	78	35	-	Dojran
Долнени	1 816	207	196	172	189	205	161	468	218	-	Dolneni
Другово	171	17	17	11	21	24	13	42	26	-	Drugovo
Желино	3 149	360	347	371	308	365	316	714	368	-	Zhelino
Зајас	661	69	67	69	74	72	55	168	87	-	Zajas
Зелениково	353	46	39	32	41	36	48	65	46	-	Zelenikovo
Зрновци	214	18	23	21	22	25	31	54	20	-	Zrnovci
Илинден	1 777	184	192	197	211	234	158	386	215	-	Ilinden

T-12: Ученици во редовните основни училишта, по одделенија и по општини
T-12: Students in regular primary and lower secondary schools by grades and municipalities

	Вкупно Total	Ученици по одделенија/ Students by grades									
		I	II	III	IV	V	VI	VII	VIII	IX	
Јегуновце	954	130	108	104	118	113	66	216	99	-	Jegunovce
Кавадарци	3 438	352	373	414	377	393	302	821	406	-	Kavadarci
Карбинци	491	47	47	54	61	59	47	114	62	-	Karbinci
Кичево	2 605	272	312	277	313	277	260	602	292	-	Kichevo
Конче	327	42	36	52	32	45	12	69	39	-	Konche
Кочани	3 134	314	321	341	331	377	330	732	388	-	Kochani
Кратово	695	63	77	79	83	69	45	183	96	-	Kratovo
Крива Паланка	1 718	180	197	181	201	194	142	411	212	-	Kriva Palanka
Кривогаштани	578	61	65	63	49	60	71	133	76	-	Krivogashtani
Крушево	804	104	89	89	100	117	54	159	92	-	Krushevo
Куманово	11 303	1 213	1 191	1 250	1 298	1 231	1 297	2 562	1 261	-	Kumanovo
Липково	3 686	340	342	378	403	381	419	928	495	-	Lipkovo
Лозово	187	27	12	17	26	20	18	38	29	-	Lozovo
Маврово и Ростуше	637	82	70	68	80	58	88	120	71	-	Mavrovo and Rostushe
Македонска Каменица	655	62	50	59	74	90	63	172	85	-	Makedonska Kamenica
Македонски Брод	454	52	49	50	55	48	32	125	43	-	Makedonski Brod
Могила	554	73	65	66	65	53	36	129	67	-	Mogila
Неготино	1 817	190	197	218	226	196	145	437	208	-	Negotino
Новаци	201	29	31	24	20	24	2	55	16	-	Novaci
Ново Село	726	68	89	74	85	80	91	145	94	-	Novo Selo
Осломеј	497	45	51	49	57	65	35	115	80	-	Oslomej
Охрид	4 906	569	538	544	566	613	405	1 048	623	-	Ohrid
Петровец	1 026	107	119	115	110	101	122	217	135	-	Petrovec
Пехчево	404	27	43	50	46	37	51	102	48	-	Pehchevo
Пласница	550	59	67	61	54	53	60	126	70	-	Plasnica
Прилеп	6 741	784	765	752	746	833	668	1 444	749	-	Prilep
Пробиштип	1 143	121	124	134	140	122	88	263	151	-	Probishtip
Радовиш	2 661	297	273	311	347	304	192	611	326	-	Radovish
Ранковце	319	26	40	28	27	43	31	85	39	-	Rankovce
Ресен	1 157	119	127	106	144	117	114	272	158	-	Resen
Росоман	411	59	43	50	43	37	50	88	41	-	Rosoman
Свети Николе	1 454	145	161	136	174	174	143	346	175	-	Sveti Nikole
Сопиште	550	57	64	66	60	64	27	138	74	-	Sopishte
Старо Нагоричане	357	34	48	36	31	47	30	86	45	-	Staro Nagorichane
Струга	6 006	651	637	671	649	686	570	1 337	805	-	Struga
Струмица	5 491	585	588	670	654	670	399	1 259	666	-	Strumica
Студеничани	3 081	370	380	371	371	295	292	675	327	-	Studenichani
Теарце	1 730	160	169	199	198	173	203	393	235	-	Tearce
Тетово	10 114	1 117	1 108	1 132	1 110	1 083	987	2 354	1 223	-	Tetovo
Центар Жупа	620	61	74	72	77	73	43	145	75	-	Centar Zhupa
Чашка	968	103	114	132	96	130	89	214	90	-	Chashka
Чешиново-Облешево	507	57	41	55	56	56	57	127	58	-	Cheshinovo-Obleshevo
Чучер-Сандево	703	98	64	89	88	65	77	134	88	-	Chucher-Sandevo
Штип	4 147	472	496	469	491	442	374	952	451	-	Shtip

T-13: Ученички во редовните основни училишта, по одделенија и по општини

T-13: Female students in regular primary and lower secondary schools by grades and municipalities

	Вкупно Total	Ученички по одделенија / Female students by grades									
		I	II	III	IV	V	VI	VII	VIII	IX	
2011/2012											2011/2012
Вкупно	96 433	10 455	10 688	10 911	10 825	8 812	21 665	11 460	11 617	-	Total
2012/2013											2012/2013
Вкупно	94 695	10 423	10 407	10 566	10 879	10 753	8 681	21 715	11 271	-	Total
Скопје	26 136	2 943	2 919	2 940	3 022	3 046	2 280	6 014	2 972	-	Skopje
Аеродром	3 141	385	371	347	369	409	237	690	333	-	Aerodrom
Бутел	2 352	283	224	289	268	270	207	531	280	-	Butel
Гази Баба	3 690	379	412	413	411	429	344	877	425	-	Gazi Baba
Ѓорче Петров	1 603	188	187	172	171	167	154	382	182	-	Gjorche Petrov
Карпош	2 970	277	322	350	356	351	262	687	365	-	Karposh
Кисела Вода	2 133	251	239	230	276	246	158	471	262	-	Kisela Voda
Сарај	2 575	298	278	300	293	302	254	549	301	-	Saraj
Центар	2 121	259	244	234	222	261	158	517	226	-	Centar
Чаир	3 521	394	388	363	428	349	327	868	404	-	Chair
Шуто Оризари	2 030	229	254	242	228	262	179	442	194	-	Shuto Orizari
Арачиново	971	108	110	90	82	114	109	238	120	-	Arachinovo
Берово	532	56	45	59	59	62	66	116	69	-	Berovo
Битола	3 604	422	389	384	403	437	291	876	402	-	Bitola
Богданци	315	36	37	44	30	37	19	72	40	-	Bogdanci
Боговиње	1 587	168	152	170	168	162	218	329	220	-	Bogovinje
Босилово	582	56	58	64	86	74	31	140	73	-	Bosilovo
Брвеница	799	85	84	81	92	91	90	187	89	-	Brvenica
Валандово	520	49	50	61	71	63	41	116	69	-	Valandovo
Василево	549	72	64	69	67	71	29	121	56	-	Vasilevo
Вевчани	125	16	10	17	17	14	8	27	16	-	Vevchani
Велес	2 262	245	253	269	262	254	189	522	268	-	Veles
Виница	739	81	65	88	86	75	93	162	89	-	Vinica
Вранештица	23	4	4	4	4	2	3	-	2	-	Vraneshtica
Врапчиште	1 323	138	136	154	139	135	126	309	186	-	Vrapchishte
Гевгелија	913	99	101	104	102	108	58	232	109	-	Gevgelija
Гостивар	3 356	351	355	358	434	368	276	776	438	-	Gostivar
Градско	154	12	19	13	13	21	10	39	27	-	Gradsko
Дебар	1 114	139	121	131	147	102	109	235	130	-	Debar
Дебарца	126	13	15	13	12	14	9	29	21	-	Debarca
Делчево	644	74	62	74	79	77	63	150	65	-	Delchevo
Демир Капија	169	12	26	23	19	13	17	40	19	-	Demir Kapija
Демир Хисар	304	30	34	38	39	33	18	70	42	-	Demir Hisar
Дојран	117	10	18	19	12	10	4	34	10	-	Dojran
Долнени	856	107	100	73	78	102	83	207	106	-	Dolneni
Другово	80	10	9	3	11	10	4	21	12	-	Drugovo
Желино	1 496	172	157	179	135	181	147	336	189	-	Zhelino
Зајас	322	37	29	31	38	34	31	76	46	-	Zajas
Зелениково	162	26	17	12	20	17	24	27	19	-	Zelenikovo
Зрновци	103	4	17	12	11	5	15	31	8	-	Zrnovci
Илинден	834	84	101	95	112	103	63	181	95	-	Ilinden

T-13: Ученички во редовните основни училишта, по одделенија и по општини

T-13: Female students in regular primary and lower secondary schools by grades and municipalities

	Вкупно Total	Ученички по одделенија / Female students by grades									
		I	II	III	IV	V	VI	VII	VIII	IX	
Јегуновце	478	69	52	53	58	62	28	110	46	-	Jegunovce
Кавадарци	1 662	164	191	219	181	201	147	371	188	-	Kavadarci
Карбинци	252	26	19	26	28	36	27	62	28	-	Karbinci
Кичево	1 240	133	148	129	152	137	118	297	126	-	Kichevo
Конче	165	25	19	26	18	27	4	25	21	-	Konche
Кочани	1 493	140	153	161	161	174	162	341	201	-	Kochani
Кратово	312	19	40	33	36	29	20	89	46	-	Kratovo
Крива Паланка	816	86	98	93	111	84	64	185	95	-	Kriva Palanka
Кривогаштани	283	29	34	32	24	33	36	58	37	-	Krivogashtani
Крушево	373	54	46	38	40	53	22	73	47	-	Krushevo
Куманово	5 457	582	597	596	617	605	639	1 223	598	-	Kumanovo
Липково	1 780	168	157	183	191	194	196	448	243	-	Lipkovo
Лозово	84	9	4	6	12	9	11	21	12	-	Lozovo
Маврово и Ростуше	290	27	36	36	37	27	49	52	26	-	Mavrovo and Rostushe
Македонска Каменица	300	29	24	25	24	45	29	86	38	-	Makedonska Kamenica
Македонски Брод	250	26	24	28	36	27	14	72	23	-	Makedonski Brod
Могила	269	36	34	29	25	25	18	66	36	-	Mogila
Неготино	914	99	109	109	117	97	67	206	110	-	Negotino
Новаци	95	17	17	11	10	9	-	21	10	-	Novaci
Ново Село	365	31	43	34	42	40	48	82	45	-	Novo Selo
Осломеј	239	26	25	18	32	33	23	48	34	-	Oslomej
Охрид	2 352	260	260	244	295	299	189	510	295	-	Ohrid
Петровец	520	53	65	56	61	51	67	105	62	-	Petrovec
Пехчево	196	13	25	26	19	19	28	48	18	-	Pehchevo
Пласница	288	35	39	26	26	27	30	63	42	-	Plasnica
Прилеп	3 323	415	370	371	384	394	311	713	365	-	Prilep
Пробиштип	550	64	55	67	68	53	50	135	58	-	Probishtip
Радовиш	1 331	161	154	157	155	166	87	299	152	-	Radovich
Ранковце	156	12	24	13	13	19	12	45	18	-	Rankovce
Ресен	529	42	60	45	76	43	49	132	82	-	Resen
Росоман	205	29	20	23	25	19	26	50	13	-	Rosoman
Свети Николе	717	68	76	67	90	84	74	167	91	-	Sveti Nikole
Сопиште	280	27	31	34	34	28	18	69	39	-	Sopishte
Старо Нагоричане	168	18	29	10	18	20	13	39	21	-	Staro Nagorichane
Струга	2 954	310	318	321	315	321	261	678	430	-	Struga
Струмица	2 677	290	308	313	314	316	178	633	325	-	Strumica
Студеничани	1 466	167	172	182	187	144	140	304	170	-	Studenichani
Тearце	819	74	81	97	91	82	90	190	114	-	Tearce
Тетово	4 886	546	523	569	523	527	492	1 110	596	-	Tetovo
Центар Жупа	306	32	31	32	33	32	24	80	42	-	Centar Zhupa
Чашка	432	48	52	71	44	60	34	96	27	-	Chashka
Чешиново-Облешево	245	28	17	25	27	28	23	62	35	-	Cheshinovo-Obleshevo
Чучер-Сандево	344	48	34	38	40	29	40	65	50	-	Chucher-Sandev
Штип	2 017	229	236	222	239	210	199	473	209	-	Shtip

T-14: Ученици според возраста и полот, по одделенија

T-14: Students according to age and sex, by grades

	Вкупно Total	5	6	7	8	9	10	11	12	13	14	15	16	17 и повеќе години 17 years and over	
2011/2012															2011/2012
Вкупно	198 856	1 990	20 906	21 887	22 514	22 205	22 624	27 882	24 212	21 949	12 107	487	79	14	Total
ученички	96 433	1 010	10 131	10 589	10 935	10 796	10 841	13 610	11 728	10 679	5 883	198	28	5	females
2012/2013															2012/2013
Вкупно	195 311	1 681	21 244	21 305	21 599	22 276	22 280	21 818	28 457	22 124	11 895	540	77	15	Total
ученички	94 695	827	10 307	10 366	10 439	10 803	10 810	10 411	14 017	10 738	5 693	237	38	9	females
I сé	21 544	1 681	19 542	241	53	17	7	3	-	-	-	-	-	-	I all
ученички	10 423	827	9 444	112	25	7	5	3	-	-	-	-	-	-	females
II сé	21 359	-	1 702	19 240	325	56	24	6	3	1	2	-	-	-	II all
ученички	10 407	-	863	9 362	156	13	4	5	2	1	1	-	-	-	females
III сé	21 955	-	-	1 824	19 473	578	45	22	10	2	1	-	-	-	III all
ученички	10 566	-	-	892	9 382	249	22	14	5	1	1	-	-	-	females
IV сé	22 282	-	-	-	1 748	19 767	639	72	37	15	3	-	-	1	IV all
ученички	10 879	-	-	-	876	9 627	313	35	17	9	1	-	-	1	females
V сé	22 244	-	-	-	-	1 858	19 698	536	95	34	20	3	-	-	V all
ученички	10 753	-	-	-	-	907	9 494	274	50	23	5	-	-	-	females
VI сé	18 055	-	-	-	-	-	1 867	15 515	524	90	27	29	3	-	VI all
ученички	8 681	-	-	-	-	-	972	7 391	246	41	16	14	1	-	females
VII сé	44 672	-	-	-	-	-	-	5 664	26 330	11 911	619	114	29	5	VII all
ученички	21 715	-	-	-	-	-	-	2 689	12 986	5 683	280	60	15	2	females
VIII сé	23 200	-	-	-	-	-	-	-	1 458	10 071	11 223	394	45	9	VIII all
ученички	11 271	-	-	-	-	-	-	-	711	4 980	5 389	163	22	6	females
IX сé	-	-	-	-	-	-	-	-	-	-	-	-	-	-	IX all
ученички	-	-	-	-	-	-	-	-	-	-	-	-	-	-	females

T-15: Наставници според предавањето странски јазик

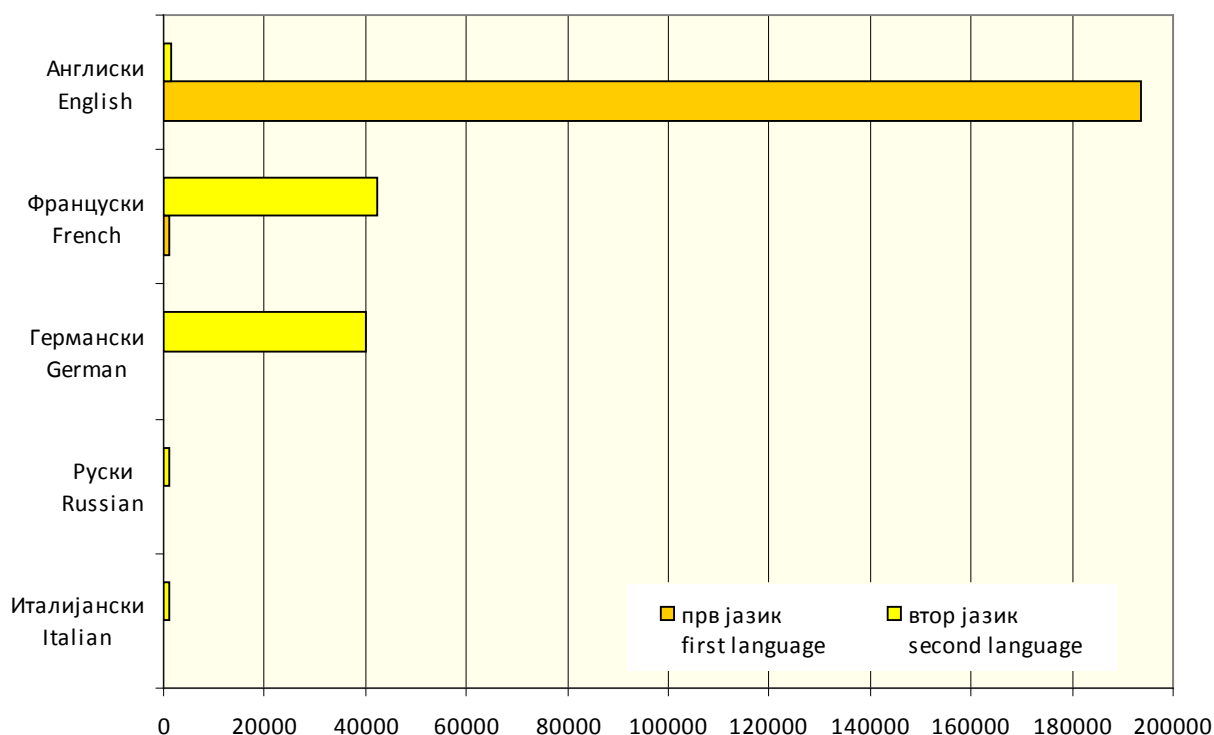
T-15: Teachers according to the teaching of foreign languages

	Вкупно Total	Англиски English	Француски French	Германски German	Руски Russian	Италијански Italian	
2011/2012							2011/2012
Вкупно	2 399	1 676	395	291	26	11	Total
2012/2013							2012/2013
Вкупно	2 361	1 645	385	297	23	11	Total

T-16: Ученици во редовното основно образование според изучувањето странски јазици
T-16: Students in regular primary and lower secondary education according to the study of foreign languages

	Вкупно Total	I одд. I grade	II одд. II grade	III одд. III grade	IV одд. IV grade	V одд. V grade	VI одд. VI grade	VII одд. VII grade	VIII одд. VIII grade	IX одд. IX grade	
2011/2012											2011/2012
Вкупно - прв јазик	198 856	21 488	22 153	22 456	22 407	18 245	44 660	23 558	23 889	-	Total - first language
Вкупно - втор јазик	91 474	94	100	81	105	653	43 463	23 382	23 596	-	Total - second language
2012/2013											2012/2013
Вкупно - прв јазик	195 311	21 544	21 359	21 955	22 282	22 244	18 055	44 672	23 200	-	Total - first language
Вкупно - втор јазик	86 309	356	343	341	299	675	17 559	44 009	22 727	-	Total - second language
Англиски - прв јазик	193 555	21 532	21 343	21 941	22 282	22 244	17 973	43 795	22 445	-	English - first language
Англиски - втор јазик	1 652	-	-	-	-	-	80	838	734	-	English - second language
Француски - прв јазик	1 172	12	16	14	-	-	12	577	541	-	French - first language
Француски - втор јазик	42 310	1	1	3	1	165	8 459	21 566	12 114	-	French - second language
Германски - прв јазик	551	-	-	-	-	-	70	284	197	-	German - first language
Германски - втор јазик	39 905	355	342	338	298	510	8 622	20 172	9 268	-	German - second language
Руски - прв јазик	33	-	-	-	-	-	-	16	17	-	Russian - first language
Руски - втор јазик	1 175	-	-	-	-	-	163	648	364	-	Russian - second language
Италијански - прв јазик	-	-	-	-	-	-	-	-	-	-	Italian - first language
Италијански - втор јазик	1 267	-	-	-	-	-	235	785	247	-	Italian - second language

G-03: Ученици во редовното основно образование според изучувањето странски јазици
G-03: Students in regular primary and lower secondary education according to the study of foreign languages



T-17: Ученици на кои им е обезбеден превоз до училиштето, по општини
T-17: Students provided with transport to school free of charge, by municipalities

	Ученици на кои им е обезбеден бесплатен превоз до училиштето Students provided with free transport to school		
	I-V	VI-IX	
2011/2012			2011/2012
Вкупно	3 038	5 939	Total
2012/2013			2012/2013
Вкупно	4 044	5 749	Total
Скопје	708	794	Skopje
Аеродром	-	-	Aerodrom
Бутел	118	86	Butel
Гази Баба	243	266	Gazi Baba
Ѓорче Петров	-	21	Gjorche Petrov
Карпош	134	41	Karposh
Кисела Вода	52	60	Kisela Voda
Сарај	140	219	Saraj
Центар	4	21	Centar
Чаир	17	80	Chair
Шуто Оризари	-	-	Shuto Orizari
Арачиново	-	-	Arachinovo
Берово	1	10	Berovo
Битола	70	237	Bitola
Богданци	8	7	Bogdanci
Боговиње	5	-	Bogovinje
Босилово	-	48	Bosilovo
Брвеница	-	-	Brvenica
Валандово	39	168	Valandovo
Василево	-	-	Vasilevo
Вевчани	-	-	Vevchani
Велес	19	172	Veles
Виница	128	68	Vinica
Вранештица	-	-	Vraneshtica
Врапчиште	-	-	Vrapchishte
Гевгелија	6	48	Gevgelija
Гостивар	529	761	Gostivar
Градско	13	40	Gradsko
Дебар	3	4	Debar
Дебарца	-	-	Debarca
Делчево	19	68	Delchevo
Демир Капија	1	60	Demir Kapija
Демир Хисар	33	153	Demir Hisar
Дојран	-	-	Dojran
Долнени	4	15	Dolneni
Другово	58	54	Drugovo
Желино	107	49	Zhelino
Зајас	13	60	Zajas
Зелениково	-	-	Zelenikovo
Зрновци	14	33	Zrnovci
Илинден	258	229	Ilinden

T-17: Ученици на кои им е обезбеден превоз до училиштето, по општини
T-17: Students provided with transport to school free of charge, by municipalities

	Ученици на кои им е обезбеден бесплатен превоз до училиштето		
	Students provided with free transport to school		
	I-V	VI-IX	
Јегуновце	15	98	Jegunovce
Кавадарци	19	47	Kavadarci
Карбинци	31	123	Karbinci
Кичево	61	51	Kichevo
Конче	43	59	Konche
Кочани	-	-	Kochani
Кратово	35	42	Kratovo
Крива Паланка	2	-	Kriva Palanka
Кривогаштани	-	65	Krivogashtani
Крушево	29	23	Krushevo
Куманово	439	258	Kumanovo
Липково	446	464	Lipkovo
Лозово	-	-	Lozovo
Маврово и Ростуше	1	58	Mavrovo and Rostushe
Македонска Каменица	6	-	Makedonska Kamenica
Македонски Брод	3	4	Makedonski Brod
Могила	57	92	Mogila
Неготино	4	77	Negotino
Новаци	-	-	Novaci
Ново Село	-	-	Novo Selo
Осломеј	13	16	Oslomej
Охрид	167	128	Ohrid
Петровец	2	-	Petrovec
Пехчево	-	-	Pehchevo
Пласница	36	45	Plasnica
Прилеп	37	56	Prilep
Пробиштип	-	-	Probishtip
Радовиш	-	75	Radovish
Ранковце	6	4	Rankovce
Ресен	75	60	Resen
Росоман	-	-	Rosoman
Свети Николе	4	65	Sveti Nikole
Сопиште	-	82	Sopishte
Старо Нагоричане	137	125	Staro Nagorichane
Струга	49	53	Struga
Струмица	71	195	Strumica
Студеничани	10	9	Studenichani
Теарце	-	-	Tearce
Тетово	-	-	Tetovo
Центар Жупа	20	134	Centar Zhupa
Чашка	15	18	Chashka
Чешиново-Облешево	-	55	Cheshinovo-Obleshevo
Чучер-Сандево	138	-	Chucher-Sandev
Штип	37	90	Shtip

T-18: Редовни основни училишта, паралелки, ученици и наставници, по пол и по општини
T-18: Regular primary and lower secondary schools, class sections, students and teachers by sex and municipalities

	Училишта Schools	Паралелки Class sections	Ученици Students		Наставници Teachers							
			вкупно total	ученички female students	вкупно total		со полно работно време full-time		со пократко од полното работно време part-time			
					сé all	жени women	вкупно total		вкупно total			
							сé all	жени women	сé all	жени women		
2011/2012												2011/2012
Вкупно	986	10 713	198 856	96 433	17 129	11 316	15 075	10 118	2 054	1 198	Total	2012/2013
2012/2013												2012/2013
Вкупно	991	10 684	195 311	94 695	17 193	11 463	14 986	10 176	2 207	1 287	Total	Total
Скопје	100	2 286	53 586	26 136	3 711	2 896	3 404	2 697	307	199	Skopje	Skopje
Аеродром	9	259	6 409	3 141	463	415	428	389	35	26	Aerodrom	Aerodrom
Бутел	8	220	4 910	2 352	333	251	313	239	20	12	Butel	Butel
Гази Баба	15	328	7 603	3 690	490	397	469	382	21	15	Gazi Baba	Gazi Baba
Ѓорче Петров	7	145	3 276	1 603	228	185	218	176	10	9	Gjorche Petrov	Gjorche Petrov
Карпош	11	245	6 001	2 970	434	378	399	360	35	18	Karposh	Karposh
Кисела Вода	10	186	4 333	2 133	321	260	299	242	22	18	Kisela Voda	Kisela Voda
Сарај	21	255	5 317	2 575	382	169	324	143	58	26	Saraj	Saraj
Центар	7	167	4 194	2 121	334	305	314	290	20	15	Centar	Centar
Чаир	9	324	7 448	3 521	518	377	438	323	80	54	Chair	Chair
Шуто Оризари	3	157	4 095	2 030	208	159	202	153	6	6	Shuto Orizari	Shuto Orizari
Арачиново	4	88	2 102	971	133	57	129	56	4	1	Arachinovo	Arachinovo
Берово	9	74	1 087	532	110	81	99	72	11	9	Berovo	Berovo
Битола	48	431	7 421	3 604	748	579	605	501	143	78	Bitola	Bitola
Богданци	4	32	645	315	63	44	33	29	30	15	Bogdanci	Bogdanci
Боговиње	14	189	3 261	1 587	300	150	281	140	19	10	Bogovinje	Bogovinje
Босилово	14	90	1 173	582	177	115	90	72	87	43	Bosilovo	Bosilovo
Брвеница	11	102	1 677	799	146	67	145	67	1	-	Brvenica	Brvenica
Валандово	12	62	1 014	520	149	97	57	38	92	59	Valandovo	Valandovo
Василево	12	77	1 153	549	139	94	101	75	38	19	Vasilevo	Vasilevo
Вевчани	1	18	246	125	27	16	19	12	8	4	Vevchani	Vevchani
Велес	19	227	4 579	2 262	356	264	314	240	42	24	Veles	Veles
Виница	12	102	1 508	739	179	115	146	94	33	21	Vinica	Vinica
Вранештица	3	9	44	23	12	9	11	9	1	-	Vraneshtica	Vraneshtica
Врапчиште	12	182	2 822	1 323	299	148	298	148	1	-	Vrapchishte	Vrapchishte
Гевгелија	11	91	1 869	913	139	112	111	96	28	16	Gevgelija	Gevgelija
Гостивар	29	455	7 083	3 356	672	403	646	387	26	16	Gostivar	Gostivar
Градско	5	24	319	154	36	26	27	19	9	7	Gradsko	Gradsko
Дебар	7	135	2 306	1 114	222	103	221	102	1	1	Debar	Debar
Дебарца	11	34	268	126	45	34	41	32	4	2	Debarca	Debarca
Делчево	9	93	1 299	644	141	97	124	85	17	12	Delchevo	Delchevo
Демир Капија	5	23	339	169	38	28	35	26	3	2	Demir Kapija	Demir Kapija
Демир Хисар	16	48	603	304	83	57	57	41	26	16	Demir Hisar	Demir Hisar
Дојран	7	18	259	117	39	26	21	13	18	13	Dojran	Dojran
Долнени	21	131	1 816	856	240	129	182	102	58	27	Dolneni	Dolneni
Другово	4	17	171	80	28	23	24	20	4	3	Drugovo	Drugovo
Желино	17	185	3 149	1 496	271	101	252	94	19	7	Zhelino	Zhelino
Зајас	12	71	661	322	120	44	93	36	27	8	Zajas	Zajas
Зелениково	9	33	353	162	44	24	38	18	6	6	Zelenikovo	Zelenikovo
Зрновци	2	17	214	103	35	29	26	20	9	9	Zrnovci	Zrnovci
Илинден	8	78	1 777	834	123	102	93	83	30	19	Ilinden	Ilinden

T-18: Редовни основни училишта, паралелки, ученици и наставници, по пол и по општини

T-18: Regular primary and lower secondary schools, class sections, students and teachers by sex and municipalities

	Училишта Schools	Паралелки Class sections	Ученици Students		Наставници Teachers						
			вкупно total	ученички female students	вкупно total		со полно работно време full-time		со пократко од полното работно време part-time		
					cé all	жени women	вкупно total		вкупно total		
							cé all	жени women	cé all	жени women	
Јегуновце	16	75	954	478	128	89	98	67	30	22	Jegunovce
Кавадарци	12	186	3 438	1 662	296	223	260	200	36	23	Kavadarci
Карбинци	10	37	491	252	88	54	55	34	33	20	Karbinci
Кичево	5	145	2 605	1 240	221	150	201	140	20	10	Kichevo
Конче	6	26	327	165	49	30	32	18	17	12	Konche
Кочани	11	176	3 134	1 493	270	207	235	177	35	30	Kochani
Кратово	11	48	695	312	118	67	42	30	76	37	Kratovo
Крива Паланка	14	105	1 718	816	169	101	157	94	12	7	Kriva Palanka
Кривогаштани	9	38	578	283	55	40	50	37	5	3	Krivogashvani
Крушево	10	54	804	373	114	60	63	27	51	33	Krushevo
Куманово	36	585	11 303	5 457	859	610	798	572	61	38	Kumanovo
Липково	17	213	3 686	1 780	302	97	298	96	4	1	Lipkovo
Лозово	5	17	187	84	26	17	22	15	4	2	Lozovo
Маврово и Ростуше	15	68	637	290	108	36	98	33	10	3	Mavrovo and Rostushe
Македонска Каменица	6	43	655	300	66	46	60	42	6	4	Makedonska Kamenica
Македонски Брод	7	34	454	250	70	35	65	33	5	2	Makedonski Brod
Могила	15	50	554	269	88	66	67	54	21	12	Mogila
Неготино	10	97	1 817	914	130	99	118	92	12	7	Negotino
Новаци	8	22	201	95	39	29	33	25	6	4	Novaci
Ново Село	12	64	726	365	116	76	90	61	26	15	Novo Selo
Осломеј	11	66	497	239	141	51	141	51	-	-	Oslomej
Охрид	18	276	4 906	2 352	391	310	375	301	16	9	Ohrid
Петровец	7	60	1 026	520	92	69	84	66	8	3	Petrovec
Пехчево	5	31	404	196	49	32	38	24	11	8	Pehchevo
Пласница	2	31	550	288	56	24	53	23	3	1	Plasnica
Прилеп	27	324	6 741	3 323	474	346	444	325	30	21	Prilep
Пробиштип	7	60	1 143	550	118	81	101	72	17	9	Probishtip
Радовиш	18	145	2 661	1 331	265	147	216	121	49	26	Radovich
Ранковце	5	26	319	156	42	29	33	24	9	5	Rankovce
Ресен	21	97	1 157	529	154	113	131	99	23	14	Resen
Росоман	6	29	411	205	53	39	43	33	10	6	Rosoman
Свети Николе	11	90	1 454	717	154	120	121	99	33	21	Sveti Nikole
Сопиште	9	62	550	280	69	39	55	30	14	9	Sopishte
Старо Нагоричане	13	36	357	168	53	44	47	40	6	4	Staro Nagorichane
Струга	34	413	6 006	2 954	650	393	594	361	56	32	Struga
Струмица	23	269	5 491	2 677	444	312	318	248	126	64	Strumica
Студеничани	12	142	3 081	1 466	230	113	214	103	16	10	Studenichani
Теарце	8	125	1 730	819	206	93	166	81	40	12	Tearce
Тетово	23	501	10 114	4 886	788	526	749	500	39	26	Tetovo
Центар Жупа	9	46	620	306	68	15	68	15	-	-	Centar Zhupa
Чашка	9	59	968	432	91	47	72	39	19	8	Chashka
Чешиново-Облешево	10	45	507	245	101	65	52	37	49	28	Cheshinovo-Obleshevo
Чучер-Сандево	7	49	703	344	78	45	69	41	9	4	Chucher-Sandev
Штип	13	197	4 147	2 017	289	208	237	172	52	36	Shtip

T-19: Наставници во редовните основни училишта според видот на работниот однос

T-19: Teachers in regular primary and lower secondary schools, according to the type of employment

	Вкупно		На неопределено време				На определено време					
	Total		For indefinite time				For definite time					
	cé	жени	со полно		со покусод		со полно		со покусод			
			работно време		работно време		работно време		работно време			
		full-time		part-time		full-time		part-time				
		cé	жени	cé	жени	cé	жени	cé	жени	cé	жени	
		all	women	all	women	all	women	all	women	all	women	
2011/2012												2011/2012
Вкупно	17 129	11 316	11 371	7 611	452	225	3 704	2 507	1 602	973	Total	
2012/2013												2012/2013
Вкупно	17 193	11 463	12 477	8 597	718	351	2 509	1 579	1 489	936	Total	
Наставници во прво одделение	1 283	1 189	1 136	1 060	1	1	144	126	2	2	Teachers in first grade	
Наставници за одделенска настава	5 647	4 443	4 807	3 787	32	26	729	569	79	61	Teachers in primary grades	
Наставници за предметна настава	10 263	5 831	6 534	3 750	685	324	1 636	884	1 408	873	Teachers in lower secondary grades	

T-20: Наставници и стручни соработници во редовните основни училишта според степенот на стручната подготовка и фондот на часови

T-20: Teachers and supporting staff in regular primary and lower secondary schools, according to the level of education and number of lessons

	Вкупно		Стручна подготовка / Level of education									
			висока		виша		средна		друга			
	Total		university education		higher education		upper secondary		other			
	cé	жени	cé	жени	cé	жени	cé	жени	cé	жени		
		all	women	all	women	all	women	all	women	all	women	
2011/2012												2011/2012
Вкупно	17 129	11 316	12 252	8 738	4 440	2 466	425	109	12	3	Total	
Структура на вкупно	100.0	100.0	71.5	77.2	25.9	21.8	2.5	1.0	0.1	0.0	Structure (%)	
2012/2013												2012/2013
Вкупно	17 944	12 038	13 443	9 651	4 095	2 278	401	108	5	1	Total	
Структура на вкупно	100.0	100.0	74.9	80.2	22.8	18.9	2.2	0.9	0.1	0.0	Structure (%)	
Со полн фонд на часови	14 986	10 176	10 867	7 960	3 776	2 137	340	79	3	-	Full-time teachers	
Со неполн фонд на часови	2 207	1 287	1 910	1 172	250	94	46	20	1	1	Part-time teachers	
Стручни соработници	751	575	666	519	69	47	15	9	1	-	Supporting staff	

T-21: Наставници во редовните основни училишта со покусо од полното работно време според фондот на часови

T-21: Part-time teachers in regular primary and lower secondary schools according to the number of lessons

	Вкупно Total	До 3 часа Up to 3 lessons	4	5	6	7	8	9	10	11	12	13	14	15	16	17	
2011/2012																	2011/2012
Вкупно	2 054	299	164	50	175	65	223	81	190	97	225	79	99	57	117	133	Total
Од тоа жени	1 198	150	92	29	105	41	134	39	118	56	124	46	65	37	79	83	women
2012/2013																	2012/2013
Вкупно	2 207	319	179	86	151	78	222	79	206	76	204	90	86	94	158	179	Total
Од тоа жени	1 287	164	110	54	80	43	144	40	111	45	117	52	49	59	102	117	women

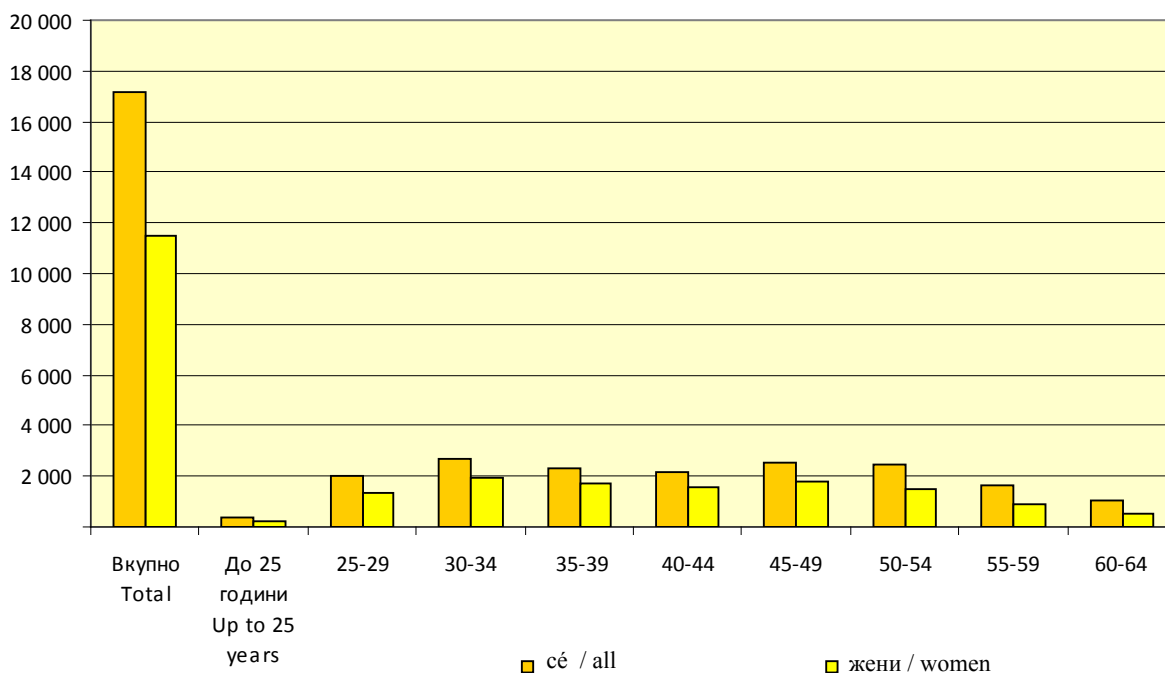
T-22: Наставници во редовните основни училишта според возраста

T-22: Teachers in regular primary and lower secondary schools by age

	Вкупно Total	До 25 години Up to 25 years	25-29	30-34	35-39	40-44	45-49	50-54	55-59	60-64	65 и повеќе години 65 years and over	Непоз- нато Un- known			
2011/2012														2011/2012	
Вкупно	сé	17 129	432	2 056	2 507	2 196	2 175	2 570	2 446	1 513	1 231	3	-	all	Total
	жени	11 316	275	1 427	1 820	1 606	1 578	1 752	1 463	829	565	1	-	women	
2012/2013														2012/2013	
Вкупно	сé	17 193	406	2 006	2 662	2 307	2 161	2 512	2 456	1 614	1 066	3	-	all	Total
	жени	11 463	247	1 370	1 922	1 753	1 542	1 758	1 492	884	494	1	-	women	
Наставници во прво одделение	сé	1 283	21	141	211	206	163	187	176	123	55	-	-	all	Teachers in first grade
	жени	1 189	20	129	196	190	146	180	167	112	49	-	-	women	
Наставници за одделенска настава (II-V)	сé	5 647	70	447	796	836	852	922	907	472	344	1	-	all	Teachers in primary grades (II-V)
	жени	4 443	53	367	694	728	716	752	657	305	171	-	-	women	
Наставници за предметна настава (VI-IX)	сé	10 263	315	1 418	1 655	1 265	1 146	1 403	1 373	1 019	667	2	-	all	Teachers in lower secondary grades (VI-IX)
	жени	5 831	174	874	1 032	835	680	826	668	467	274	1	-	women	

G-04: Наставници во редовните основни училишта според возраста

G-04: Teachers in regular primary and lower secondary schools by age



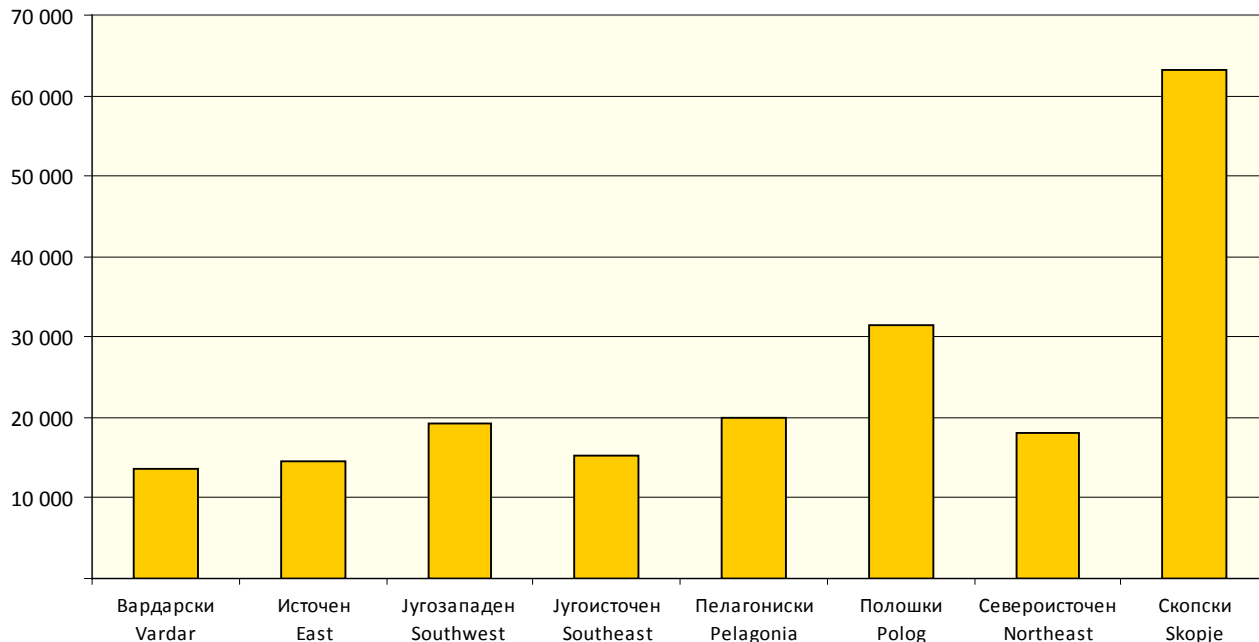
T-23: Редовни основни училишта, паралелки, ученици и наставници, по региони

T-23: Regular primary and lower secondary schools, class sections, students and teachers, by regions

	Училишта Schools	Паралелки Class sections	Ученици Students		Наставници Teachers						Total
			вкупно total	ученички female students	вкупно total		со полно работно време full-time		со пократко од полното работно време part-time		
					cé all	жени women	вкупно total		вкупно total		
							cé all	жени women	cé all	жени women	
Вкупно	991	10 684	195 311	94 695	17 193	11 463	14 986	10 176	2 207	1 287	Total
Вардарски	82	752	13 512	6 599	1 180	863	1 012	763	168	100	Vardar Region
Источен	94	875	14 589	7 071	1 446	1 015	1 173	829	273	186	East Region
Југозападен	124	1 295	19 334	9 419	2 051	1 207	1 906	1 135	145	72	Southwest Region
Југоисточен	119	874	15 318	7 534	1 580	1 053	1 069	771	511	282	Southeast Region
Пелагониски	175	1 195	19 875	9 636	1 995	1 419	1 632	1 211	363	208	Pelagonia Region
Полошки	145	1 882	31 427	15 034	2 918	1 613	2 733	1 517	185	96	Polog Region
Североисточен	96	1 013	18 078	8 689	1 543	948	1 375	856	168	92	Northeast Region
Скопски	156	2 798	63 178	30 713	4 480	3 345	4 086	3 094	394	251	Skopje Region

G-05: Ученици во редовните основни училишта, по региони

G-05: Students in regular primary and lower secondary schools, by regions



T-24: Специјални основни училишта, паралелки, ученици според видот на спреченоста и наставници според видот на работниот однос ¹⁾

T-24: Special primary and lower secondary schools, class sections, students according to types of disabilities and teachers according to the type of employment¹⁾

	Училишта Schools	Паралелки Class sections	Ученици / Students				Наставници / Teachers					
			вкупно total	ученички females students	повторувачи repeaters		вкупно total		со полно работно време full-time			
					сé all	ученички female students	сé all	жени women	сé all	жени women	на определено време for definite time	
2011/2012												2011/2012
Вкупно	44	181	981	324	14	4	247	194	226	179	47	Total
Училишта за деца попречени во менталниот развој	39	144	823	265	5	2	179	142	167	132	39	Schools for students with intellectual disabilities
Училишта за воспитно запуштени деца	1	5	21	-	4	-	11	6	5	4	-	Schools for educationally neglected students
Училишта за деца со оштетен слух	1	15	72	29	-	-	30	22	30	22	4	Schools for students with hearing disabilities
Училишта за деца со оштетен вид	1	9	36	16	-	-	17	15	14	12	-	Schools for students with sight disabilities
Училишта за телесно инвалидни деца	1	6	11	5	5	2	8	7	8	7	4	Schools for students with physical disabilities
Училишта за деца со оштетен слух и говор	1	2	18	9	-	-	2	2	2	2	-	Schools for students with hearing and speech disabilities
2012/2013												2012/2013
Вкупно	44	178	897	290	13	6	262	205	235	188	37	Total
Училишта за деца попречени во менталниот развој	39	142	750	236	11	5	186	148	172	138	27	Schools for students with intellectual disabilities
Училишта за воспитно запуштени деца	1	5	18	-	-	-	12	7	6	5	1	Schools for educationally neglected students
Училишта за деца со оштетен слух	1	14	67	25	-	-	32	23	31	23	4	Schools for students with hearing disabilities
Училишта за деца со оштетен вид	1	9	36	16	-	-	21	18	16	14	-	Schools for students with sight disabilities
Училишта за телесно инвалидни деца	1	6	13	5	2	1	9	7	8	6	5	Schools for students with physical disabilities
Училишта за деца со оштетен слух и говор	1	2	13	8	-	-	2	2	2	2	-	Schools for students with hearing and speech disabilities

¹⁾ Податоците за учениците се однесуваат на запишани ученици од I до IX одделение според промените во Законот за основно образование ("Сл. весник на РМ" број 51/2007 година)

¹⁾ The data on students refer to enrolled students from I to IX grade according to the amendments to the Law on Primary Education (Official Gazette of the Republic of Macedonia No. 51/2007)

T-25: Ученици во специјалните основни училишта според возраста и полот, по одделенија
T-25: Students in special primary and lower secondary schools, according to age and sex, by grades

	Вкупно Total	5	6	7	8	9	10	11	12	13	14	15	16	17 + години 17 + years	
2011/2012															2011/2012
Вкупно	981	1	38	60	59	70	88	100	100	147	159	89	31	39	Total
ученички	324	-	13	19	23	18	41	38	34	53	49	25	5	6	female students
2012/2013															2012/2013
Вкупно	897	1	16	51	68	82	83	97	110	96	116	104	34	39	Total
ученички	290	1	7	17	23	34	24	40	37	28	34	29	11	5	female students
I сé	65	1	14	24	12	3	4	1	1	1	3	1	-	-	I all
ученички	15	1	6	6	2	-	-	-	-	-	-	-	-	-	female students
II сé	91	-	2	25	29	19	3	6	3	-	2	1	-	1	II all
ученички	32	-	1	11	9	6	2	3	-	-	-	-	-	-	female students
III сé	77	-	-	2	26	26	11	8	2	1	-	-	-	1	III all
ученички	29	-	-	-	11	12	2	3	1	-	-	-	-	-	female students
IV сé	98	-	-	-	1	30	31	14	11	5	1	1	2	2	IV all
ученички	33	-	-	-	1	14	7	6	3	1	-	-	1	-	female students
V сé	140	-	-	-	-	4	29	43	31	17	8	4	1	3	V all
ученички	50	-	-	-	-	2	9	16	11	5	5	2	-	-	female students
VI сé	132	-	-	-	-	-	5	21	35	30	23	9	4	5	VI all
ученички	40	-	-	-	-	-	4	10	11	8	4	1	2	-	female students
VII сé	153	-	-	-	-	-	-	4	26	27	38	40	10	8	VII all
ученички	44	-	-	-	-	-	-	2	10	8	11	11	-	2	female students
VIII сé	141	-	-	-	-	-	-	-	1	15	41	48	17	19	VIII all
ученички	47	-	-	-	-	-	-	-	1	6	14	15	8	3	female students
IX сé	-	-	-	-	-	-	-	-	-	-	-	-	-	-	IX all
ученички	-	-	-	-	-	-	-	-	-	-	-	-	-	-	female students

T-26: Специјални основни училишта, паралелки, ученици и наставници, по општини

T-26: Special primary and lower secondary schools, class sections, students and teachers, by municipalities

	Училишта Schools	Паралелки Class sections	Ученици Students		Наставници Teachers							
			вкупно total	ученич-ки female students	вкупно total		со полно работно време full-time		со покусно од полното работно време part-time			
					сé all	жени women	сé all	жени women	сé all	жени women		
2011/2012												2011/2012
Вкупно	44	181	981	324	247	194	226	179	21	15	Total	2012/2013
2012/2013												2012/2013
Вкупно	44	178	897	290	262	205	235	188	27	17	Total	2012/2013
2012/2013 2011/2012	100.0	98.3	91.4	89.5	106.1	105.7	104.0	105.0	128.6	113.3		2012/2013 2011/2012
Скопје	14	62	315	102	99	81	88	75	11	6		Skopje
Аеродром	1	2	10	3	2	2	2	2	-	-		Aerodrom
Гази Баба	4	10	50	11	17	12	11	10	6	2		Gazi Baba
Ѓорче Петров	2	3	14	7	3	3	3	3	-	-		Gjorche Petrov
Карпош	1	1	4	1	1	-	1	-	-	-		Karposh
Кисела Вода	4	25	125	46	47	40	42	36	5	4		Kisela Voda
Сарај	1	1	5	1	1	1	1	1	-	-		Saraj
Чаир	1	20	107	33	28	23	28	23	-	-		Chair
Арачиново	1	1	5	3	1	1	1	1	-	-		Arachinovo
Битола	2	23	104	38	43	33	41	33	2	-		Bitola
Велес	1	13	74	21	17	14	17	14	-	-		Veles
Виница	1	3	8	1	5	2	4	1	1	1		Vinica
Гостивар	2	2	17	5	5	2	3	2	2	-		Gostivar
Делчево	1	5	15	7	1	1	1	1	-	-		Delchevo
Илинден	3	4	23	5	4	4	4	4	-	-		Ilinden
Јегуновце	1	1	5	1	1	1	1	1	-	-		Jegunovce
Кавадарци	1	4	18	2	4	3	4	3	-	-		Kavadarci
Кичево	1	1	6	1	1	1	1	1	-	-		Kichevo
Кочани	1	3	15	8	10	9	1	1	9	8		Kochani
Куманово	1	9	50	13	9	8	9	8	-	-		Kumanovo
Неготино	1	1	4	2	1	1	1	1	-	-		Negotino
Ново Село	1	10	43	17	12	6	12	6	-	-		Novo Selo
Охрид	1	3	19	7	3	3	3	3	-	-		Ohrid
Петровец	1	1	6	2	1	-	1	-	-	-		Petrovec
Прилеп	1	8	52	14	7	7	7	7	-	-		Prilep
Пробиштип	1	1	10	4	5	2	5	2	-	-		Probishtip
Свети Николе	1	1	4	1	6	5	5	4	1	1		Sveti Nikole
Струга	1	1	9	5	1	1	1	1	-	-		Struga
Струмица	2	9	26	11	12	9	11	8	1	1		Strumica
Студеничани	1	1	6	1	1	1	1	1	-	-		Studenichani
Тетово	2	4	28	13	5	4	5	4	-	-		Tetovo
Штип	1	7	35	6	8	6	8	6	-	-		Shtip

T-27: Ученици по одделенија, по пол и повторувачи во основните училишта за возрасни

T-27: Students by grades, sex and repeaters in adult primary and lower secondary schools

	Вкупно Total	Ученици по одделенија / Students by grades				
		I-II	III-IV	V-VI	VII-VIII	
2011/2012						2011/2012
Вкупно	390	-	96	115	179	Total
од тоа ученички	149	-	32	47	70	female students
Повторувачи (од вкупно)	-	-	-	-	-	Repeaters (of total)
од тоа ученички	-	-	-	-	-	female students
2012/2013						2012/2013
Вкупно	379	-	90	113	176	Total
од тоа ученички	149	-	36	45	68	female students
Повторувачи (од вкупно)	-	-	-	-	-	Repeaters (of total)
од тоа ученички	-	-	-	-	-	female students

T-28: Ученици во основните училишта за возрасни лица според возраста и полот, по одделенија

T-28: Students in adult primary and lower secondary schools according to age and sex, by grades

	Вкупно Total	Со 15 год. With 15 years	16	17	18	19	20	21	22	23	24	25	26	27	28	29	30 - 34	35 - 39	40 и повеќе години 40 years and over		
2011/2012																			2011/2012		
Вкупно	390	71	73	69	46	14	22	4	18	22	18	14	9	1	1	-	2	5	1	Total	
Од тоа ученички	149	24	36	26	19	5	10	2	8	6	5	4	-	-	-	-	-	4	-	females	
2012/2013																			2012/2013		
Вкупно	379	80	56	39	35	25	23	12	26	9	13	11	8	8	7	2	11	10	4	Total	
Од тоа ученички	149	37	23	17	18	8	11	8	11	1	-	1	4	2	2	1	3	2	-	females	
I-II ученички	-	-	-	-	-	-	-	-	-	-	-	-	-	-	-	-	-	-	-	-	I-II females
III-IV ученички	90	48	14	9	4	1	1	1	4	-	1	3	-	2	2	-	-	-	-	III-IV females	
V-VI ученички	113	17	26	13	9	8	5	7	5	6	3	3	-	3	3	1	2	1	1	V-VI females	
VII-VIII ученички	176	15	16	17	22	16	17	4	17	3	9	5	8	3	2	1	9	9	3	VII-VIII females	

T-29: Основни училишта за возрасни лица, паралелки, ученици и наставници, по општини

T-29: Adult primary and lower secondary schools, class sections, students and teachers, by municipalities

	Училишта Schools	Паралелки Class sections	Ученици Students		Наставници Teachers							
			вкупно total	ученички female students	вкупно total		со полно работно време full-time		со покусо од полното работно време part-time			
					cé all	жени women	cé all	жени women	cé all	жени women		
2011/2012												2011/2012
Вкупно	11	31	390	149	68	33	60	30	8	3	Total	
2012/2013												2012/2013
Вкупно	11	32	379	149	69	33	61	30	8	3	Total	
Скопје	5	20	253	106	24	14	24	14	-	-	Skopje	
Гази Баба	2	6	66	14	8	4	8	4	-	-	Gazi Baba	
Чаир	2	8	105	52	9	4	9	4	-	-	Chair	
Шуто Оризари	1	6	82	40	7	6	7	6	-	-	Shuto Orizari	
Арачиново	1	2	24	10	3	1	3	1	-	-	Arachinovo	
Илинден	1	2	34	12	4	3	4	3	-	-		
Кичево	1	2	11	1	10	6	9	5	1	1	Kichevo	
Неготино	1	2	11	1	7	2	-	-	7	2	Negotino	
Струга	1	2	22	8	18	6	18	6	-	-	Struga	
Студеничани	1	2	24	11	3	1	3	1	-	-	Studenichani	

T-30: Основни уметнички училишта, паралелки, ученици и наставници, по општини¹⁾

T-30: Art primary and lower secondary schools, class sections, students and teachers, by municipalities¹⁾

	Училишта Schools	Паралелки Class sections	Ученици Students		Наставници Teachers							
			вкупно total	ученички female students	вкупно total		со полно работно време full-time		со покусо од полното работно време part-time			
					cé all	жени women	cé all	жени women	cé all	жени women		
2011/2012												2011/2012
Вкупно	16	-	4 977	2 537	270	177	261	176	9	1	Total	
2012/2013												2012/2013
Вкупно	16	-	4 643	2 475	334	205	290	184	44	21	Total	
Скопје	1	-	1 410	901	157	105	117	85	40	20	Skopje	
Центар	1	-	1 410	901	157	105	117	85	40	20	Centar	
Битола	1	-	399	196	17	13	17	13	-	-	Bitola	
Велес	1	-	183	75	10	7	10	7	-	-	Veles	
Гевгелија	1	-	127	82	8	6	7	5	1	1	Gevgelija	
Гостивар	1	-	186	62	5	-	5	-	-	-	Gostivar	
Кавадарци	1	-	274	174	19	9	17	9	2	-	Kavadarci	
Кочани	1	-	146	77	10	6	10	6	-	-	Kochani	
Крива Паланка	1	-	60	32	3	2	2	2	1	-	Kriva Palanka	
Куманово	1	-	274	126	15	8	15	8	-	-	Kumanovo	
Неготино	1	-	97	58	4	3	4	3	-	-	Negotino	
Охрид	1	-	326	135	16	10	16	10	-	-	Ohrid	
Прилеп	1	-	366	170	21	10	21	10	-	-	Prilep	
Радовиш	1	-	79	52	3	3	3	3	-	-	Radovish	
Струмица	1	-	360	176	19	7	19	7	-	-	Strumica	
Тетово	1	-	86	39	12	7	12	7	-	-	Tetovo	
Штип	1	-	270	120	15	9	15	9	-	-	Shtip	

¹⁾ Учениците во основните уметнички училишта се опфатени во редовното основно образование

¹⁾ Students in art primary and lower secondary schools are covered in the regular primary and lower secondary education

СРЕДНО ОБРАЗОВАНИЕ
UPPER SECONDARY EDUCATION

T-31: Запишани ученици во редовното средно образование според успехот
T-31: Enrolled students in regular upper secondary education according to achieved success

	Запишани ученици во I година (без повторувачи) според успехот Enrolled students in first year according to achieved results (without repeaters)						
	вкупно total	од тоа ученички female students	ученици по успех students according to the final results				
			одлични excellent	многу добри very good	добри good	доволни sufficient	
2011/2012							2011/2012
Вкупно	23 430	11 173	11 506	5 273	4 702	1 949	Total
од тоа во приватни	483	222	358	81	31	13	of which in private schools
2012/2013							2012/2013
Вкупно	22 227	10 501	11 078	5 052	4 368	1 729	Total
од тоа во приватни	358	171	280	55	18	5	of which in private schools

T-32: Ученици во редовното средно образование по тригодишни и по четиригодишни образовни програми, по општини
T-32: Students in regular upper secondary schools according to 3-year and 4-year educational programmes, by year of study

	Ученици според 3-годишна програма Students in 3 year-programme					Ученици според 4-годишна програма Students in 4 year-programme						
	пара- лелки class sec- tions	вкупно total		повторувачи (од вкупно) repeaters (of total)		пара- лелки class sec- tions	вкупно total		повторувачи (од вкупно) repeaters (of total)			
		cé all	учени- чки female students	cé all	учени- чки female students		cé all	учени- чки female students	cé all	учени- чки female students		
2011/2012												2011/2012
Вкупно	227	4 756	1 073	147	16	3 250	88 308	43 811	346	76	Total	
од тоа во приватни	-	-	-	-	-	113	1 742	741	1	-	of which in private schools	
2012/2013												2012/2013
Вкупно	205	3 901	884	106	28	3 254	85 983	42 091	263	61	Total	
I	63	1 198	285	61	15	806	21 223	10 264	133	33	I	
II	67	1 256	280	38	11	806	21 372	10 400	93	20	II	
III	75	1 447	319	7	2	816	21 381	10 415	36	8	III	
IV	-	-	-	-	-	826	22 007	11 012	1	-	IV	
од тоа во приватни	-	-	-	-	-	88	1 426	638	-	-	of which in private schools	
I	-	-	-	-	-	20	358	171	-	-	I	
II	-	-	-	-	-	22	381	168	-	-	II	
III	-	-	-	-	-	23	369	160	-	-	III	
IV	-	-	-	-	-	23	318	139	-	-	IV	

T-33: Редовни средни училишта, паралелки, ученици и наставници, по општини

T-33: Regular upper secondary schools, class sections, students and teachers by municipalities

	Училишта Schools	Паралелки Class sections	Ученици Students		Наставници Teachers						
			сé all	ученички female students	вкупно total		со полно работно време full-time		со пократко од полното работно време part-time		
					сé all	жени women	сé all	жени women	сé all	жени women	
2011/2012											2011/2012
Вкупно	114	3 477	93 064	44 884	7 265	4 256	6 152	3 574	1 113	682	Total
Од тоа во приватни	13	113	1 742	741	324	183	162	85	162	98	Of which in private schools
2012/2013											2012/2013
Вкупно	113	3 459	89 884	42 975	7 391	4 294	6 240	3 592	1 151	702	Total
Скопје	31	997	27 692	13 197	2 212	1 464	1 751	1 173	461	291	Skopje
Аеродром	4	133	3 257	1 415	275	176	212	141	63	35	Aerodrom
Бутел	3	154	4 862	2 621	283	186	236	155	47	31	Butel
Гази Баба	6	123	2 783	679	292	148	230	112	62	36	Gazi Baba
Ѓорче Петров	1	26	621	322	45	32	41	28	4	4	Gjorche Petrov
Карпош	7	219	5 882	2 707	438	313	353	255	85	58	Karposh
Кисела Вода	2	83	2 468	1 373	164	131	149	122	15	9	Kisela Voda
Центар	7	209	6 342	3 588	606	419	447	315	159	104	Centar
Чаир	1	50	1 477	492	109	59	83	45	26	14	Chair
Берово	1	20	409	222	44	27	36	23	8	4	Berovo
Битола	8	181	4 604	2 201	423	279	326	212	97	67	Bitola
Богданци	1	15	329	155	31	23	20	15	11	8	Bogdanci
Валандово	1	16	381	181	34	15	24	7	10	8	Valandovo
Велес	4	107	2 763	1 328	218	124	190	113	28	11	Veles
Виница	1	32	648	359	65	40	56	35	9	5	Vinica
Врапчиште	1	11	280	138	14	7	14	7	-	-	Vrapchishte
Гевгелија	1	40	991	505	76	42	61	33	15	9	Gevgeliya
Гостивар	5	193	4 844	2 215	457	207	439	202	18	5	Gostivar
Дебар	2	30	713	364	72	22	69	20	3	2	Debar
Делчево	1	25	509	289	55	38	34	24	21	14	Delchevo
Демир Хисар	1	13	245	111	29	17	14	10	15	7	Demir Hisar
Долнени	1	17	396	160	42	19	42	19	-	-	Dolneni
Кавадарци	3	72	1 860	836	139	66	124	60	15	6	Kavadarci
Кичево	2	93	2 327	1 117	198	100	191	94	7	6	Kichevo
Кочани	2	75	1 719	753	142	62	120	48	22	14	Kochani
Кратово	1	15	289	146	30	22	21	15	9	7	Kratovo
Крива Паланка	1	35	843	368	63	41	55	35	8	6	Kriva Palanka
Крушево	1	15	298	132	30	18	20	13	10	5	Krushevo
Куманово	5	240	6 514	3 113	457	237	426	223	31	14	Kumanovo
Липково	2	20	541	298	36	14	30	10	6	4	Lipkovo
Маврово и Ростуша	1	8	165	81	20	11	6	4	14	7	Mavrovo and Rostusha
Македонска Каменица	1	12	234	142	32	22	16	13	16	9	Makedonska Kamenica
Македонски Брод	1	13	306	136	30	12	26	9	4	3	Makedonski Brod
Неготино	1	40	775	351	75	48	66	42	9	6	Negotino
Охрид	3	104	2 605	1 217	171	107	166	102	5	5	Ohrid

T-33: Редовни средни училишта, паралелки, ученици и наставници, по општини
T-33: Regular upper secondary schools, class sections, students and teachers by municipalities

	Училишта Schools	Паралелки Class sections	Ученици Students		Наставници Teachers						
			сé all	ученички female students	вкупно total		со полно работно време full-time		со пократко од полното работно време part-time		
					сé all	жени women	сé all	жени women	сé all	жени women	
Пехчево	1	6	152	89	29	18	21	14	8	4	Pehchevo
Прилеп	5	156	3 977	1 965	290	208	271	195	19	13	Prilep
Пробиштип	1	23	474	228	52	20	31	10	21	10	Probishtip
Радовиш	1	35	894	446	70	42	58	37	12	5	Radovish
Ресен	1	26	471	220	47	25	30	14	17	11	Resen
Свети Николе	1	33	661	293	62	31	50	23	12	8	Sveti Nikole
Струга	4	140	3 229	1 678	309	172	224	118	85	54	Struga
Струмица	4	140	4 018	1 999	255	146	236	138	19	8	Strumica
Тетово	6	351	9 795	4 527	805	399	744	363	61	36	Tetovo
Центар Жупа	1	7	139	51	12	3	12	3	-	-	Centar Zhupa
Штип	5	103	2 794	1 364	265	146	220	116	45	30	Shtip
Од тоа во приватни	11	88	1 426	638	275	151	146	77	129	74	Of which in private schools
Скопје	6	47	633	267	148	91	81	49	67	42	Skopje
Аеродром	1	4	58	18	17	14	7	5	10	9	Aerodrom
Бутел	1	3	26	5	13	6	-	-	13	6	Butel
Гази Баба	2	19	286	124	67	39	37	23	30	16	Gazi Baba
Карпош	2	21	263	120	51	32	37	21	14	11	Karposh
Битола	1	2	11	6	18	13	-	-	18	13	Bitola
Гостивар	1	14	293	126	37	14	28	11	9	3	Gostivar
Струга	2	19	352	172	54	26	28	14	26	12	Struga
Струмица	1	6	137	67	18	7	9	3	9	4	Strumica

T-34: Ученици во редовното средно образование
T-34: Students in regular upper secondary education

	Училишта ¹⁾	Паралелки	Вкупно ученици			I година за 3-годишна програма			I година за 4-годишна програма			II година за 3-годишна програма		
			Total number of students			1st year in 3-year programme			1st year in 4-year programme			2nd year in 3-year programme		
			вкупно	ученички	повторувачи	cé	ученички	повторувачи	cé	ученички	повторувачи	cé	ученички	повторувачи
total	female students	repeaters	all	female students	repeaters	all	female students	repeaters	all	female students	repeaters			
2011/2012														
Вкупно	114	3 477	93 064	44 884	493	1 455	342	84	22 245	10 885	186	1 595	343	60
Од тоа приватни	13	113	1 742	741	1	-	-	-	484	222	1	-	-	-
2012/2013														
Вкупно	113	3 459	89 884	42 975	369	1 198	285	61	21 223	10 264	133	1 256	280	38
Гимназиско образование														
Гимназиско образование	57	612	16 451	9 101	33	-	-	-	8 208	4 573	22	-	-	-
Јазична гимназија (литература и уметности)	25	62	1 583	969	1	-	-	-	-	-	-	-	-	-
Природно-математичка гимназија (природни науки и математика)	55	196	5 058	2 694	2	-	-	-	-	-	-	-	-	-
Општа гимназија (општествени науки)	61	499	13 261	6 938	7	-	-	-	725	316	2	-	-	-
Стручно образование														
Земјоделско-ветеринарна	11	115	2 228	678	9	-	-	-	481	140	4	-	-	-
Прехранбена	7	32	667	179	5	-	-	-	152	37	3	-	-	-
Дрвопреработувачка	1	3	42	-	1	18	-	1	-	-	-	15	-	-
Шумарско-дрвопреработувачка	5	20	392	108	1	7	1	1	82	23	-	11	-	-
Геолошко-рударско-металуршка	22	220	4 779	189	56	234	3	8	1 053	43	16	243	6	8
Машинска	20	274	6 658	760	55	91	1	2	1 541	148	22	135	1	-
Електротехничка	13	104	2 304	1 188	26	79	28	6	512	296	11	74	19	2
Хемиско-технолошка	13	89	1 567	920	16	-	-	-	370	214	15	-	-	-
Текстилна	3	6	62	21	6	23	9	4	-	-	-	32	7	2
Текстилно-кожарска	3	15	278	133	3	-	-	-	52	26	2	-	-	-
Графичка	8	67	1 749	1 311	10	213	128	6	294	245	-	220	148	3
Лични услуги	7	54	1 019	249	6	-	-	-	312	83	2	-	-	-
Градежна	2	11	255	10	4	36	-	1	34	4	1	24	-	1
Градежно-геодетска	16	337	11 091	8 095	28	-	-	-	2 792	2 026	10	-	-	-
Сообраќајна	11	93	2 519	994	4	-	-	-	620	244	4	-	-	-
Угостителско-туристичка	12	102	2 244	666	51	405	101	27	230	92	1	414	92	20
Економско-правна и трговска	19	448	13 034	6 912	29	-	-	-	3 084	1 561	15	-	-	-
Здравствена	3	36	1 072	215	2	-	-	-	362	65	1	-	-	-
Физичка култура	3	8	167	35	6	51	14	4	-	-	-	53	7	2
Автотехничка	1	6	103	-	1	41	-	1	-	-	-	35	-	-
Уметничко образование														
Ликовно	3	14	331	220	3	-	-	-	76	48	1	-	-	-
Музичко	4	32	859	306	3	-	-	-	215	60	-	-	-	-
Балетско	1	4	111	84	1	-	-	-	28	20	1	-	-	-

според структурата, класот и полот
according to the qualification, class and sex

II година за 4-годишна програма 2nd year in 4-year programme			III година за 3-годишна програма 3rd year in 3-year programme			III година за 4-годишна програма 3rd year in 4-year programme			IV година IV year			
cé all	уче- нички female students	повто- рувачи repeat- ers	cé all	уче- нички female students	повто- рувачи repeat- ers	cé all	уче- нички female students	повто- рувачи repeat- ers	cé all	уче- нички female students	повто- рувачи repeat- ers	
2011/2012												
22 104	10 774	96	1 706	388	3	22 545	11 370	43	21 414	10 782	21	Total
445	178	-	-	-	-	394	164	-	419	177	-	Of which in private schools
2012/2013												
21 372	10 400	93	1 447	319	7	21 381	10 415	36	22 007	11 012	1	Total
General education												
8 243	4 528	11	-	-	-	-	-	-	-	-	-	Gymnasium education
-	-	-	-	-	-	750	425	1	833	544	-	Philological gymnasium (literature and arts)
-	-	-	-	-	-	2 646	1 412	2	2 412	1 282	-	Gymnasium of natural sciences and mathematics (natural sciences and mathematics)
772	301	-	-	-	-	5 765	3 085	5	5 999	3 236	-	General gymnasium (social sciences)
Vocational education												
520	173	4	-	-	-	594	177	1	633	188	-	Agriculture and veterinary medicine
178	50	2	-	-	-	146	44	-	191	48	-	Food production
-	-	-	9	-	-	-	-	-	-	-	-	Wood processing
81	20	-	14	-	-	82	18	-	115	46	-	Forestry and wood processing
954	45	14	287	6	3	1 017	43	7	991	43	-	Geology, mining and metallurgy
1 593	181	27	163	5	-	1 561	228	4	1 574	196	-	Mechanical engineering
496	253	-	83	34	1	529	278	5	531	280	1	Electrical engineering
346	197	-	-	-	-	373	217	1	478	292	-	Chemical engineering
-	-	-	7	5	-	-	-	-	-	-	-	Textile processing
74	35	1	-	-	-	69	19	-	93	53	-	Textile and leather processing
286	227	1	251	168	-	225	178	-	250	217	-	Graphics
246	46	3	-	-	-	244	68	1	217	52	-	Personal services
23	-	-	76	-	1	30	1	-	32	5	-	Architecture
2 873	2 077	16	-	-	-	2 688	1 959	2	2 738	2 033	-	Architecture and geodesy
622	245	-	-	-	-	644	241	-	633	264	-	Transport
220	87	1	467	87	2	239	96	-	269	111	-	Travel, tourism, hotel and catering services
3 253	1 710	9	-	-	-	3 214	1 708	5	3 483	1 933	-	Economics, law and trade
251	51	1	-	-	-	235	49	-	224	50	-	Health
-	-	-	63	14	-	-	-	-	-	-	-	Physical education
-	-	-	27	-	-	-	-	-	-	-	-	Automotive technology
Art education												
98	68	2	-	-	-	93	72	-	64	32	-	Fine arts
214	81	1	-	-	-	214	80	2	216	85	-	Music
29	25	-	-	-	-	23	17	-	31	22	-	Ballet

T-34: Ученици во редовното средно образование
T-34: Students in regular upper secondary education

	Училишта ¹⁾ Schools ¹⁾	Паралелки Class sections	Вкупно ученици Total number of students			I година за 3-годишна програма 1st year in 3-year programme			I година за 4-годишна програма 1st year in 4-year programme			II година за 3-годишна програма 2nd year in 3-year programme		
			вкупно total	ученички female students	повторувачи repeaters	cé all	ученички female students	повторувачи repeaters	cé all	ученички female students	повторувачи repeaters	cé all	ученички female students	повторувачи repeaters
Од тоа приватни														
Вкупно	11	88	1 426	638	-	-	-	-	358	171	-	-	-	
Гимназиско образование														
Гимназиско образование	6	27	569	269	-	-	-	-	277	139	-	-	-	
Јазична гимназија (литература и уметности)	2	3	10	3	-	-	-	-	-	-	-	-	-	
Природно-математичка гимназија (природни науки и математика)	7	14	233	104	-	-	-	-	-	-	-	-	-	
Општа гимназија (општествени науки)	9	35	510	229	-	-	-	-	62	27	-	-	-	
Стручно образование														
Електротехничка	1	1	21	1	-	-	-	-	-	-	-	-	-	
Сообраќајна	1	3	26	5	-	-	-	-	8	2	-	-	-	
Угостителско-туристичка	1	1	3	2	-	-	-	-	-	-	-	-	-	
Економско-правна и трговска	2	3	40	17	-	-	-	-	11	3	-	-	-	
Здравствена	1	1	14	8	-	-	-	-	-	-	-	-	-	

¹⁾ Бројот на училиштата по струки не претставува реален број на училишта, туку број на училишта во кои се реализира односната струка. Реалниот број на училишта е даден во редот вкупно

T-35: Редовни средни училишта, паралелки, ученици и наставници, по региони
T-35: Regular upper secondary schools, class sections, students and teachers, by regions

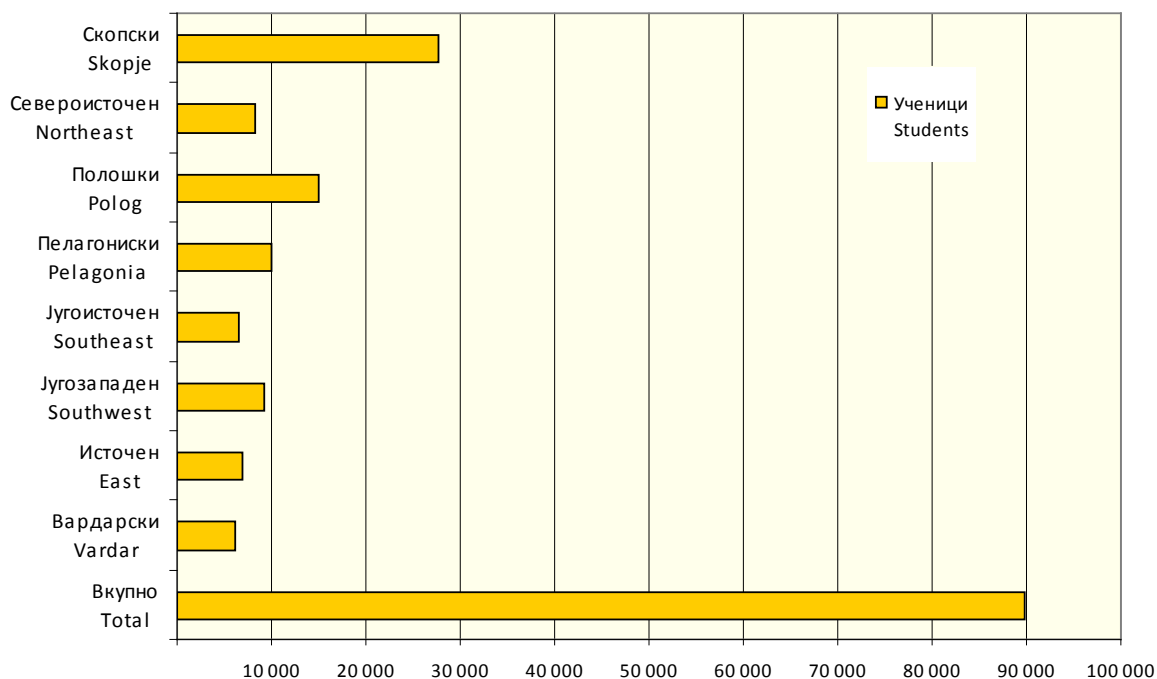
	Училишта Schools	Паралелки Class sections	Ученици Students		Наставници Teachers						Total
			вкупно total	ученички female students	вкупно total		со полно работно време full-time		со пократко од полното работно време part-time		
					cé all	жени women	вкупно total		вкупно total		
							cé all	жени women	cé all	жени women	
Вкупно	113	3 459	89 884	42 975	7 391	4 294	6 240	3 592	1 151	702	Total
Вардарски	9	252	6 059	2 808	494	269	430	238	64	31	Vardar Region
Источен	13	296	6 939	3 446	684	373	534	283	150	90	East Region
Југозападен	13	387	9 319	4 563	792	416	688	346	104	70	Southwest Region
Југоисточен	8	246	6 613	3 286	466	268	399	230	67	38	Southeast Region
Пелагониски	17	408	9 991	4 789	861	566	703	463	158	103	Pelagonia Region
Полошки	13	563	15 084	6 961	1 296	624	1 203	576	93	48	Polog Region
Североисточен	9	310	8 187	3 925	586	314	532	283	54	31	Northeast Region
Скопје	31	997	27 692	13 197	2 212	1 464	1 751	1 173	461	291	Skopje Region

според структурата, класот и полот
according to the qualification, class and sex

II година за 4-годишна програма 2nd year in 4-year programme			III година за 3-годишна програма 3rd year in 3-year programme			III година за 4-годишна програма 3rd year in 4-year programme			IV година IV year			
cé all	уче- нички female students	повто- рувачи repeat- ers	cé all	уче- нички female students	повто- рувачи repeat- ers	cé all	уче- нички female students	повто- рувачи repeat- ers	cé all	уче- нички female students	повто- рувачи repeat- ers	
381	168	-	-	-	-	369	160	-	318	139	-	Of which in private schools
												Total
												Gymnasium education
292	130	-	-	-	-	-	-	-	-	-	-	Gymnasium education
-	-	-	-	-	-	2	-	-	8	3	-	Philological gymnasium (literature and arts)
-	-	-	-	-	-	157	72	-	76	32	-	Gymnasium of natural sciences and mathematics (natural sciences and mathematics)
65	29	-	-	-	-	176	78	-	207	95	-	General gymnasium (social sciences)
												Vocational education
9	1	-	-	-	-	4	-	-	8	-	-	Electrical engineering
5	3	-	-	-	-	13	-	-	-	-	-	Transport
-	-	-	-	-	-	1	1	-	2	1	-	Travel, tourism, hotel and catering services
10	5	-	-	-	-	8	5	-	11	4	-	Economics, law and trade
-	-	-	-	-	-	8	4	-	6	4	-	Health

¹⁾ The number of schools according to qualifications does not represent the real number of schools, but the number of schools where those qualifications are realized. The real number of schools is given in the row "total"

Г-06: Ученици во редовните средни училишта, по региони
Г-06: Students in regular upper secondary schools, by regions



T-36: Ученици во редовното средно образование според возраста, полот и годината на учење

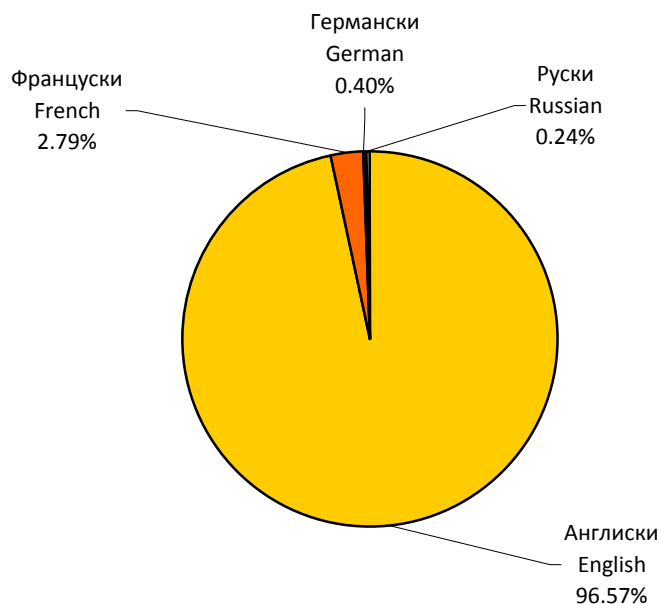
T-36: Students in regular upper secondary education according to age, sex and year of study

	Вкупно Total	14	15	16	17	18	19	20	21 и повеќе години 21 years and over	
2011/2012										2011/2012
Вкупно	93 064	7 455	21 866	23 549	23 231	15 063	1 878	22	-	Total
ученички	44 884	3 585	10 368	11 153	11 261	7 430	1 082	5	-	female students
од тоа во приватни	1 742	183	437	427	447	241	7	-	-	of which in private schools
ученички	741	97	188	166	193	93	4	-	-	female students
2012/2013										2012/2013
Вкупно	89 884	7 235	21 127	22 864	22 362	15 406	868	20	2	Total
ученички	42 975	3 604	10 036	10 701	10 707	7 541	377	8	1	female students
I сé	22 421	7 235	14 614	532	38	2	-	-	-	I all
ученички	10 549	3 604	6 743	191	11	-	-	-	-	female students
II сé	22 628	-	6 513	15 260	829	25	1	-	-	II all
ученички	10 680	-	3 293	7 088	291	7	1	-	-	female students
III сé	22 828	-	-	7 072	14 787	942	27	-	-	III all
ученички	10 734	-	-	3 422	7 006	298	8	-	-	female students
IV сé	22 007	-	-	-	6 708	14 437	840	20	2	IV all
ученички	11 012	-	-	-	3 399	7 236	368	8	1	female students
од тоа во приватни	1 426	160	372	349	359	180	5	1	-	of which in private schools
ученички	638	78	168	164	150	75	2	1	-	female students

T-37: Ученици според учењето на странски јазици - прв јазик (задолжителен)
T-37: Students according to the study of foreign languages - first language (compulsory)

	Вкупно Total	Англиски English	Француски French	Германски German	Руски Russian	Итали-јански Italian	
2011/2012							2011/2012
Вкупно	93 064	89 113	3 231	407	313	-	Total
2012/2013							2012/2013
Вкупно	89 884	86 797	2 506	363	218	-	Total
I	22 421	21 808	507	59	47	-	I
II	22 628	21 961	533	106	28	-	II
III	22 828	22 009	627	101	91	-	III
IV	22 007	21 019	839	97	52	-	IV

G-07: Ученици во редовните средни училишта според изучувањето на странски јазици - прв јазик (задолжителен)
G-07: Students in regular upper secondary schools according to the study of foreign languages - first language (compulsory)



T-38: Ученици според учењето странски јазици - втор јазик (задолжителен)
T-38: Students according to the study of foreign languages - second language (compulsory)

	Вкупно Total	Англиски English	Француски French	Германски German	Руски Russian	Итали-јански Italian	Турски Turkish	Друг Other	
2011/2012									2011/2012
Вкупно	46 399	1 562	21 877	19 671	690	1 474	1 083	42	Total
2012/2013									2012/2013
Вкупно	45 988	1 409	21 958	19 755	565	1 336	923	42	Total
I	12 702	328	6 081	5 552	113	371	245	12	I
II	13 195	286	6 312	5 770	162	405	250	10	II
III	10 025	326	4 684	4 354	113	297	241	10	III
IV	10 066	469	4 881	4 079	177	263	187	10	IV

T-39: Ученици според учењето странски јазици - факултативен јазик
T-39: Students according to the study of foreign languages - facultative language

	Вкупно Total	Англиски English	Француски French	Германски German	Руски Russian	Италијански Italian	Друг Other	
2011/2012								2011/2012
Вкупно	1 624	672	99	70	-	783	-	Total
2012/2013								2012/2013
Вкупно	1 373	191	57	124	15	645	341	Total
I	96	-	-	-	-	96	-	I
II	102	-	-	-	-	102	-	II
III	741	100	26	51	15	253	296	III
IV	434	91	31	73	-	194	45	IV

T-40: Наставници според предавањето странски јазик
T-40: Teachers according to the teaching of foreign languages

	Вкупно Total	Англиски English	Француски French	Германски German	Руски Russian	Итали- јански Italian	Турски Turkish	Друг Other	
2011/2012	892	538	174	122	15	25	16	2	2011/2012
2012/2013	898	545	177	127	14	22	10	3	2012/2013

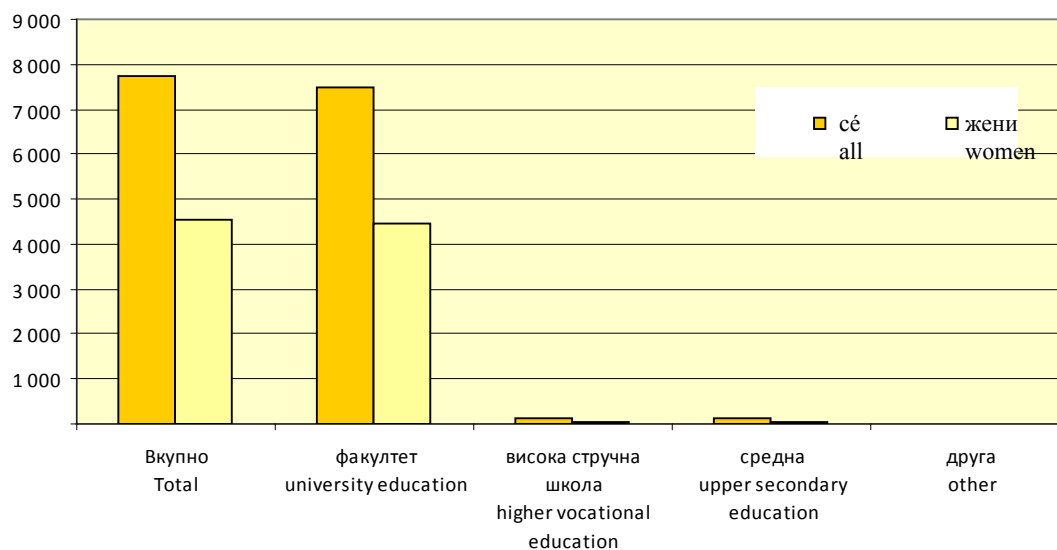
T-41: Наставници во редовното средно образование според видот на работниот однос
T-41: Teachers in regular upper secondary education, according to the type of employment

	Вкупно Total		На неопределено време For indefinite time				На определено време For definite time				Наставници кои предаваат во гимназиски паралелки Teachers that teach in gymnasium classes				
	cé all	жени women	со полно работно време full-time		со покусо од полното работно време part-time		со полно работно време full-time		со покусо од полното работно време part-time		cé all	жени women	со полно работно време full-time		
			cé all	жени women	cé all	жени women	cé all	жени women	cé all	жени women					
	all	women	all	women	all	women	all	women	all	women	all	women	all	women	
2011/2012															2011/2012
Вкупно	7 265	4 256	4 398	2 595	192	115	1 754	979	921	567	3 224	1 930	2 648	1 577	Total
од тоа во приватни	324	183	101	54	13	9	61	31	149	89	287	150	152	77	of which in private schools
2012/2013															2012/2013
Вкупно	7 391	4 294	4 848	2 848	258	152	1 392	744	893	550	3 184	1 969	2 585	1 587	Total
од тоа во приватни	275	151	89	44	17	9	57	33	112	65	235	124	137	71	of which in private schools

T-42: Наставници и стручни работници во редовното средно образование според степенот на стручната подготовка и фондот на часови
T-42: Teachers and supporting staff in regular upper secondary education, according to the level of education and number of lessons

	Вкупно Total		Стручна подготовка / Level of education								
			факултет university education		висока стручна школа higher vocational education		средна upper secondary education		друга other		
	сé all	жени women	сé all	жени women	сé all	жени women	сé all	жени women	сé all	жени women	
2011/2012											2011/2012
Вкупно	7 587	4 484	7 306	4 368	151	52	122	61	8	3	Total
Структура на вкупно	100.0	100.0	96.3	97.4	2.0	1.1	1.6	1.4	0.1	0.1	Structure (%)
Со полн фонд на часови	6 152	3 574	5 945	3 501	121	40	80	30	6	3	Full-time teachers
Со неполн фонд на часови	1 113	682	1 072	659	23	9	18	14	-	-	Part-time teachers
Стручни работници	322	228	289	208	7	3	24	17	2	-	Supporting staff
2012/2013											2012/2013
Вкупно	7 721	4 538	7 465	4 453	131	39	110	45	15	1	Total
Структура на вкупно	100.0	100.0	96.7	98.1	1.7	0.9	1.4	1.0	0.2	0.0	Structure (%)
Со полн фонд на часови	6 240	3 592	6 046	3 538	108	30	73	23	13	1	Full-time teachers
Со неполн фонд на часови	1 151	702	1 122	691	15	4	14	7	-	-	Part-time teachers
Стручни работници	330	244	297	224	8	5	23	15	2	-	Supporting staff
Од тоа во приватни											Of which in private schools
Вкупно	293	162	292	161	1	1	-	-	-	-	Total
Структура на вкупно	100.0	100.0	99.7	99.4	0.3	0.6	-	-	-	-	Structure (%)
Со полн фонд на часови	146	77	146	77	-	-	-	-	-	-	Full-time teachers
Со неполн фонд на часови	129	74	129	74	-	-	-	-	-	-	Part-time teachers
Стручни работници	18	11	17	10	1	1	-	-	-	-	Supporting staff

G-08: Наставници и стручни работници во редовните средни училишта според степенот на стручната подготовка и фондот на часови
G-08: Teachers and supporting staff in regular upper secondary schools, according to the level of education and number of lessons



T-43: Наставници во редовното средно образование со покусо од полното работно време

T-43: Part-time teachers in regular upper secondary education

	Вкупно Total	До 3 часа Up to 3 lessons	4	5	6	7	8	9	10	11	12	13	14	15	16	17	
			4	5	6	7	8	9	10	11	12	13	14	15	16	17	
2011/2012																	2011/2012
Вкупно	1 113	83	100	42	113	41	93	59	126	55	115	33	53	47	66	87	Total
жени	682	44	58	22	76	19	65	39	80	32	61	21	36	34	39	56	women
Од тоа приватни	162	32	27	17	16	10	15	7	11	8	6	2	1	6	1	3	of which in private schools
жени	98	16	13	11	10	4	12	5	8	5	4	2	-	5	1	2	women
2012/2013																	2012/2013
Вкупно	1 151	90	106	47	102	39	89	80	113	55	116	40	61	50	62	101	Total
жени	702	53	55	25	59	27	61	47	65	30	73	26	42	28	47	64	women
Од тоа приватни	129	44	16	15	21	4	4	3	7	1	5	3	2	2	-	2	of which in private schools
жени	74	24	10	9	10	3	2	2	4	1	3	2	1	2	-	1	women

T-44: Наставници во редовното средно образование според возраста

T-44: Teachers in regular upper secondary education according to the age group

	Вкупно Total	До 25 години Up to 25 years	25-29	30-34	35-39	40-44	45-49	50-54	55-59	60-64	65 и повеќе години 65 and over	Непо- знато Un- known	
			25-29	30-34	35-39	40-44	45-49	50-54	55-59	60-64	65 and over	Un- known	
2011/2012													2011/2012
Вкупно	7 265	233	908	1 075	1 102	1 082	939	824	614	486	1	1	Total
жени	4 256	146	546	647	677	692	538	451	324	234	-	1	women
Од тоа во приватни	324	22	83	91	60	28	14	15	3	6	1	1	of which in private schools
жени	183	17	43	47	32	19	9	11	1	3	-	1	women
2012/2013													2012/2013
Вкупно	7 391	207	881	1 132	1 126	1 092	1 039	828	608	475	2	1	Total
жени	4 294	129	532	663	684	708	591	426	321	239	-	1	women
Од тоа во приватни	275	17	65	75	59	30	16	5	4	4	-	-	of which in private schools
жени	151	15	40	38	24	20	8	3	2	1	-	-	women

T-45: Средни верски училишта, паралелки, ученици и наставници

T-45: Religious upper secondary schools, class sections, students and teachers

	Учи- лишта Schools	Пара- лелки Class sec- tions	Ученици Students			Наставници Teachers						
			вкупно total	ученички female students	повто- рувачи repeat- ers	вкупно total		со полно работно време full-time		со пократко од полното работно време part-time		
						cé all	жени women	cé all	жени women	cé all	жени women	
2011/2012												2011/2012
Вкупно	2	13	239	-	2	37	2	36	1	1	1	Total
Средно правос- лавно училиште	1	5	72	-	2	12	1	11	-	1	1	Orthodox upper secondary school
Средно исламско училиште	1	8	167	-	-	25	1	25	1	-	-	Islamic upper secondary school
2012/2013												2012/2013
Вкупно	2	13	246	-	5	37	2	35	1	2	1	Total
Средно правос- лавно училиште	1	5	66	-	3	12	1	10	-	2	1	Orthodox upper secondary school
Средно исламско училиште	1	8	180	-	2	25	1	25	1	-	-	Islamic upper secondary school

T-46: Ученици во средните верски училишта според возраста, полот и годините на учење

T-46: Students in religious upper secondary schools according to age, sex and year of study

	Вкупно Total	Со 14 години With 14 years	15	16	17	18	19	
2011/2012								2011/2012
Вкупно	239	15	71	51	51	47	4	Total
ученички	-	-	-	-	-	-	-	female students
2012/2013								2012/2013
Вкупно	246	11	69	64	46	50	6	Total
ученички	-	-	-	-	-	-	-	female students
I sé	67	11	54	2	-	-	-	all I
ученички	-	-	-	-	-	-	-	female students
II sé	65	-	15	47	3	-	-	all II
ученички	-	-	-	-	-	-	-	female students
III sé	52	-	-	15	34	3	-	all III
ученички	-	-	-	-	-	-	-	female students
IV sé	50	-	-	-	9	37	4	all IV
ученички	-	-	-	-	-	-	-	female students
V sé	12	-	-	-	-	10	2	all V
ученички	-	-	-	-	-	-	-	female students

T-47: Специјални средни училишта, паралелки, ученици и наставници според видот на спреченоста на учениците

T-47: Special upper secondary schools, class sections, students and teachers according to the type of students' disabilities

	Училишта Schools	Паралелки Class sections	Ученици Students			Наставници Teachers						
			вкупно total	ученички female students	повторувачи repeaters	вкупно total		со полно работно време full-time		со пократко од полното работно време part-time		
						cé all	жени women	cé all	жени women	cé all	жени women	
2011/2012												2011/2012
Вкупно	4	55	287	89	2	77	40	61	31	16	9	Total
За слепи и слабовидни лица	1	8	18	8	2	14	11	11	9	3	2	With sight disabilities
За глуви и наглуви лица	1	9	34	12	-	19	9	13	5	6	4	With hearing disabilities
За ментално ретардирани лица	2	38	235	69	-	44	20	37	17	7	3	With intellectual disabilities
2012/2013												2012/2013
Вкупно	4	55	276	84	-	86	45	67	35	19	10	Total
За слепи и слабовидни лица	1	7	16	4	-	21	14	15	10	6	4	With sight disabilities
За глуви и наглуви лица	1	9	29	12	-	20	10	14	7	6	3	With hearing disabilities
За ментално ретардирани лица	2	39	231	68	-	45	21	38	18	7	3	With intellectual disabilities

T-48: Специјални средни училишта, паралелки, ученици и наставници, по општини

T-49: Special upper secondary schools, class sections, students and teachers by municipalities

	Училишта Schools	Ученици Students		Наставници Teachers						
		вкупно total	ученички female students	вкупно total		со полно работно време full-time		со пократко од полното работно време part-time		
				cé all	жени women	cé all	жени women	cé all	жени women	
2011/2012										2011/2012
Вкупно	4	287	89	77	40	61	31	16	9	Total
2012/2013										2012/2013
Вкупно	4	276	84	86	45	67	35	19	10	Total
Скопје-Гази Баба	1	29	12	20	10	14	7	6	3	Skopje-Gazi Baba
Скопје-Кисела Вода	1	16	4	21	14	15	10	6	4	Skopje-Kisela Voda
Скопје-Центар	1	142	43	27	11	22	9	5	2	Skopje-Centar
Штип	1	89	25	18	10	16	9	2	1	Shtip

T-49: Ученици во специјалните средни училишта според возраста, полот и годината на учење

T-49: Students in special upper secondary schools, according to age, sex and year of study

	Вкупно Total	14	15	16	17	18	19	20	21 и повеќе години 21 years and over	
2011/2012										2011/2012
Вкупно	287	10	39	68	72	48	29	10	11	Total
ученички	89	6	15	17	20	14	11	2	4	female students
2012/2013										2012/2013
Вкупно	276	6	34	64	78	43	24	16	11	Total
ученички	84	2	13	24	17	8	7	8	5	female students
I cé	98	6	29	33	18	4	3	1	4	I all
ученички	36	2	12	13	4	-	-	2	3	female students
II cé	88	-	5	29	30	13	4	4	3	II all
ученички	24	-	1	10	6	4	-	2	1	female students
III cé	77	-	-	2	30	20	14	8	3	III all
ученички	21	-	-	1	7	2	6	4	1	female students
IV cé	13	-	-	-	-	6	3	3	1	IV all
ученички	3	-	-	-	-	2	1	-	-	female students

Лектор на македонски јазик: Јасмина Ѓорѓиева
Macedonian Language editor: Jasmina Gjorgieva

Лектор на англиски јазик: Милан Василев
English Language editor: Milan Vasilev

Статистички преглед: Население и социјални статистики ISSN 1409-8997

Основни и средни училишта на почетокот на учебната 2012/2013
ISBN 978-608-227-110-1

Statistical review: Population and social statistics ISSN 1409-8997

Primary, lower secondary and upper secondary schools at the beginning of the school year 2012/2013
ISBN 978-608-227-110-1

Излегува еднаш годишно
Annual review

Страница / Pages 51