




РЕПУБЛИКА МАКЕДОНИЈА  
ДРЖАВЕН ЗАВОД ЗА СТАТИСТИКА  
REPUBLIC OF MACEDONIA  
STATE STATISTICAL OFFICE



## ОСНОВНИ И СРЕДНИ УЧИЛИШТА НА КРАЈОТ НА УЧЕБНАТА 2011/2012 ГОДИНА

### PRIMARY, LOWER SECONDARY AND UPPER SECONDARY SCHOOLS AT THE END OF THE SCHOOL YEAR 2011/2012



СТАТИСТИЧКИ ПРЕГЛЕД: *Население и социјални статистики*  
STATISTICAL REVIEW: *Population and Social Statistics*

2.4.13.08  
749



РЕПУБЛИКА МАКЕДОНИЈА  
ДРЖАВЕН ЗАВОД ЗА СТАТИСТИКА  
REPUBLIC OF MACEDONIA  
STATE STATISTICAL OFFICE

**ОСНОВНИ И СРЕДНИ УЧИЛИШТА НА КРАЈОТ НА  
УЧЕБНАТА 2011/2012 ГОДИНА**

**PRIMARY, LOWER SECONDARY AND UPPER SECONDARY SCHOOLS  
AT THE END OF THE SCHOOL YEAR 2011/2012**

**СТАТИСТИЧКИ ПРЕГЛЕД: Население и социјални статистики**  
**STATISTICAL REVIEW: *Population and Social Statistics***

**2.4.13.08**  
**749**

**Издавач:**  
ДРЖАВЕН ЗАВОД ЗА СТАТИСТИКА НА РЕПУБЛИКА МАКЕДОНИЈА,  
ул. "Даме Груев" бр.4, Скопје

**Publisher:**  
STATE STATISTICAL OFFICE OF THE REPUBLIC OF MACEDONIA,  
"Dame Gruev" br.4, Skopje

**Телефон**+389/02/3295-600 **Phone** +389/02/3295-600  
**Факс**+389/02/3111-336 **Fax** +389/02/3111-336

**WEB-страница/WEB site:** <http://www.stat.gov.mk>

**Одговара**  
д-р Благица Новковска, директор  
**Person responsible**  
Blagica Novkovska PhD, Director

**ВЕ МОЛИМЕ ПРИ КОРИСТЕЊЕТО НА ОВАА ПУБЛИКАЦИЈА, НАВЕДЕТЕ ГО ИЗВОРОТ  
WHEN USING DATA CONTAINED HERE, PLEASE CITE THE SOURCE**

CIP - Каталогизација во публикација  
Национална и универзитетска библиотека "Св. Климент Охридски",  
Скопје

373.3/.5(497.7)"2011/2012"(083.41)

ОСНОВНИ и средни училишта на крајот на учебната 2011/2012 година =  
Primary, lower secondary and upper secondary schools at the end of  
the school year 2011/2012. - Скопје: Државен завод за статистика на  
Република Македонија = Skopje: State statistical office of the Republic  
of Macedonia, 2013. - 64 стр. : табели; 29 см. - (Статистички преглед /  
Државен завод за статистика на Република Македонија. Население и  
социјални статистики = Statistical review / State statistical office of the  
Republic of Macedonia, ISSN 0580-454X. Population and social statistics,  
ISSN 1409-8997; 2.4.13.08(749))

Текст напоредно на мак. и англ. јазик

ISBN 978-608-227-109-5

а) Основни училишта - Македонија - 2011-2012 - Статистички податоци

б) Средни училишта - Македонија - 2011-2012 - Статистички податоци

COBISS.MK-ID 94127370

## Предговор

Во оваа публикација Државниот завод за статистика објавува податоци за воспитно-образовниот процес во основното и во средното образование што се добиени од редовните годишни статистички истражувања спроведени на крајот на учебната 2011/2012 година во сите основни и средни училишта.

Публикацијата содржи податоци за бројот на основните училишта (редовни, специјални, за возрасни и за основните уметнички училишта), нивната работа во смени, паралелки, ученици по пол и според припадноста кон етничка заедница, ученици според постигнатиот успех, ученици кои завршиле училиште, како и податоци за кујни и библиотеки во училиштата. Освен тоа, презентирани се бројни податоци за наставниците според видот на работниот однос, полот, националноста, степенот на стручна подготовка, како и податоци за стручните работници.

Кај средните училишта (редовни и специјални), покрај бројот на училиштата, се презентираат и податоци за паралелките, учениците по пол и според припадноста кон етничка заедница, структурата, успехот, како и податоци за завршените ученици според времетраењето на образовните програми, податоци за наставниците според видот на работниот однос, националната припадност, како и податоци за стручните работници.

Публикацијата содржи и податоци за воспитно-образовниот процес во основното и во средното образование што се изведува на албански, турски и српски јазик.

Податоците се дадени според новата територијална организација на општините ("Сл. весник на Република Македонија", број 55/2004).

Државниот завод за статистика се надева дека публикацијата ќе ја исполни својата основна улога и на корисниците ќе им пружи бројни податоци за понатамошни анализи и планирања.

Скопје, јуни 2013 година

Раководител на сектор  
Виолета Крстева

## Preface

In this publication, the State Statistical Office is publishing data on the educational process in primary, lower secondary and upper secondary education, which are collected through the regular annual statistical surveys conducted at the end of the school year 2011/2012 in all types of schools.

The publication comprises data on the number of primary and lower secondary schools (regular, special, adult schools and art schools), their work in shifts, class sections, students by sex and ethnic affiliation, their final results, graduated students, as well as data on school kitchens and libraries. Also, there are a lot of data on teachers according to the type of employment, sex, ethnic affiliation, level of education and supporting staff.

For upper secondary schools (regular and special), in addition to the number of schools, also included are data on class sections, students by sex, ethnic affiliation, qualification, their final results and graduated students according to educational programs, teachers by the type of employment, ethnic affiliation and supporting staff.

The publication also contains data on the educational process in primary, lower secondary and upper secondary education, which is performed in Albanian, Turkish and Serbian language.

The data are presented according to the new territorial organization of the local self-government ("Official Gazette of the Republic of Macedonia" No 55/2004).

The State Statistical Office hopes that this publication will fulfil its role of providing users with data for further analysis and planning.

Skopje, June 2013

Head of Sector  
Violeta Krsteva



Предговор .....	3
Методолошки објаснувања.....	7
<b>Основно образование</b>	
T-01: Редовни основни училишта, паралелки, ученици и наставници .....	10
G-01: Ученици во редовните основни училишта од 2007/2008 до 2011/2012 .....	10
T-02: Редовни основни училишта, паралелки, ученици и наставници, 2011/2012 .....	10
T-03: Редовни основни училишта и ученици според бројот и видот на смените, 2011/2012 .....	11
T-04: Редовни основни училишта според бројот на учениците, 2011/2012.....	11
G-02: Редовни основни училишта според бројот на учениците, 2011/2012.....	11
T-05: Редовни основни училишта според бројот на паралелките, 2011/2012 .....	12
T-06: Паралелки по одделенија, 2011/2012.....	12
T-07: Комбинирани и некомбинирани паралелки и ученици, 2011/2012 .....	12
T-08: Редовни основни училишта според видот на паралелките, 2011/2012.....	12
T-09: Ученици по одделенија и успех на учениците на крајот на учебната година, 2011/2012 .....	13
T-10: Успех на учениците кои го завршиле одделението, според оценките, 2011/2012 .....	13
T-11: Ученици кои во текот на учебната 2011/2012 година се отпишале од училиштето (редовни основни училишта) .....	14
T-12: Училишни кујни во редовните основни училишта, 2011/2012 .....	14
T-13: Библиотеки во редовните основни училишта, 2011/2012 .....	14
T-14: Ученици во редовните основни училишта според припадноста кон етничка заедница и јазикот на кој се изведува наставата, по пол - 2011/2012.....	15
T-15: Наставници и стручни работници во редовните основни училишта, според степенот на стручната подготовка, 2011/2012.....	15
T-16: Редовни основни училишта, паралелки, ученици по пол и по одделенија, според јазикот на кој се изведува наставата.....	16
T-17: Наставници во редовните основни училишта, според видот на работниот однос, 2011/2012.....	17
T-18: Наставници во редовните основни училишта според звањето и јазикот на кој се изведува наставата, 2011/2012 .....	18
T-19: Наставници во редовните основни училишта според припадноста кон етничка заедница, 2011/2012 .....	19
T-20: Редовни основни училишта по региони, 2011/2012 .....	19
T-21: Училишта, паралелки, ученици по пол, ученици кои завршиле училиште и наставници по општини (редовни основни училишта), 2011/2012 .....	20
T-22: Ученици во редовните основни училишта по одделенија, 2011/2012.....	22
T-23: Ученици според припадноста кон етничка заедница, по општини, 2011/2012 (редовни основни училишта).....	28
T-24: Ученици кои завршиле училиште според припадноста кон етничка заедница, по општини, 2011/2012 (редовни основни училишта) .....	34
T-25: Специјални основни училишта, ученици според видот на спреченоста и наставници, 2011/2012.....	40
T-26: Ученици во специјалните основни училишта според полот, јазикот на кој се изведува наставата и ученици кои завршиле соодветно одделение .....	41
T-27: Основни училишта за возрастни лица според јазикот на кој се изведува наставата, завршени ученици и наставници, 2011/2012 .....	42
T-28: Основни уметнички училишта - крај на учебната 2011/2012 година .....	42
<b>Средно образование</b>	
T-29: Редовни средни училишта, паралелки, ученици и наставници .....	44
G-03: Ученици во редовните средни училишта од 2007/2008 до 2011/2012 .....	44
T-30: Редовни средни училишта, паралелки, ученици и наставници според јазикот на кој се изведува наставата, 2011/2012 .....	44
T-31: Основни индикатори за редовните средни училишта, 2011/2012 .....	45
T-32: Ученици во редовното средно образование по години и според успехот, 2011/2012 .....	45
T-33: Ученици во редовното средно образование според припадноста кон етничка заедница, по пол - 2011/2012 .....	46
T-34: Редовни ученици во редовните средни училишта кои завршиле училиште, според припадноста кон етничка заедница, 2011/2012.....	46
T-35: Вонредни ученици во редовните средни училишта кои завршиле училиште, според припадноста кон етничка заедница, 2011/2012 .....	47
T-36: Лица кои стекнале специјалистичко образование и стручна оспособеност за работа, 2011/2012 .....	47
T-37: Редовни средни училишта, ученици според структурата и по години, 2011/2012 .....	48
T-38: Редовни и вонредни ученици кои завршиле училиште според структурата за која се оспособиле, 2011/2012 .....	50
T-39: Ученици кои во текот на учебната 2011/2012 година се отпишале од училиштето (редовно средно образование) .....	52
T-40: Наставници во редовното средно образование според видот на работниот однос и јазикот на кој се изведува наставата, 2011/2012 .....	52
T-41: Наставници и стручни соработници во редовните средни училишта според припадноста кон етничка заедница, 2011/2012 .....	52
T-42: Наставници во редовното средно образование според степенот на стручната подготовка и јазикот на кој се изведува наставата, 2011/2012 .....	53
T-43: Редовни средни училишта по региони, 2011/2012 .....	54
T-44: Приватни средни училишта по региони, 2011/2012 .....	54
T-45: Редовни средни училишта, по општини, 2011/2012 .....	55
T-46: Редовни и вонредни ученици кои завршиле училиште според структурата за која се оспособиле, по општини, 2011/2012 .....	56
T-47: Средни верски училишта, ученици и наставници, 2011/2012 .....	62
T-48: Средни верски училишта, ученици по години, 2011/2012 .....	62
T-49: Специјални средни училишта според видот на спреченоста на учениците, 2011/2012.....	62
T-50: Специјални средни училишта, вкупно ученици, ученици кои завршиле училиште и наставници, 2011/2012.....	63
T-51: Специјални средни училишта, ученици по години и струка - 2011/2012.....	63

## Contents

	Page
<b>Preface</b> .....	<b>3</b>
<b>Methodological notes</b> .....	<b>7</b>
<b>Primary and Lower Secondary Education</b>	
T-01: Regular primary and lower secondary schools, class sections, students and teachers .....	10
G-01: Students in regular primary and lower secondary schools, 2007/2008 - 2011/2012.....	10
T-02: Regular primary and lower secondary schools, class sections, students and teachers, 2011/2012.....	10
T-03: Regular primary and lower secondary schools and students according to the number and type of shifts, 2011/2012 .....	11
T-04: Regular primary and lower secondary schools according to the number of students, 2011/2012.....	11
G-02: Regular primary and lower secondary schools according to the number of students, 2011/2012.....	11
T-05: Regular primary and lower secondary schools according to the number of class sections, 2011/2012 .....	12
T-06: Class sections by grades, 2011/2012 .....	12
T-07: Combined and uncombined class sections and number of students, 2011/2012.....	12
T-08: Regular primary and lower secondary schools according to the type of class sections, 2011/2012.....	12
T-09: Students by grades and their final results at the end of the school year, 2011/2012 .....	13
T-10: Final results of students who finished the grade, by marks, 2011/2012.....	13
T-11: Students who dropped out from school during the school year 2011/2012 (regular primary and lower secondary school).....	14
T-12: School kitchens in regular primary and lower secondary schools, 2011/2012 .....	14
T-13: Libraries in regular primary and lower secondary schools - 2011/2012.....	14
T-14: Students in regular primary and lower secondary schools, by sex, ethnic affiliation, and language of instruction - 2011/2012 .....	15
T-15: Teachers and supporting staff in regular primary and lower secondary schools, according to the level of education, 2011/2012.....	15
T-16: Regular primary and lower secondary schools, class sections, students by sex, by grades and by language of instruction.....	16
T-17: Teachers in regular primary and lower secondary schools, according to the type of employment, 2011/2012 .....	17
T-18: Teachers in regular primary and lower secondary schools according to occupation and language of instruction, 2011/2012 .....	18
T-19: Teachers in regular primary and lower secondary schools, by ethnic affiliation, 2011/2012.....	19
T-20: Regular primary and lower secondary schools by regions, 2011/2012 .....	19
T-21: Schools, class sections, students by sex, graduated students and teachers by municipalities, (regular primary and lower secondary schools) 2011/2012 .....	20
T-22: Students in regular primary and lower secondary schools, by grades, 2011/2012 .....	22
T-23: Students according to ethnic affiliation, by municipalities, 2011/2012 (regular primary and lower secondary schools) .....	28
T-24: Graduated students according to ethnic affiliation, by municipalities, 2011/2012 (regular primary and lower secondary schools).....	34
T-25: Special primary and lower secondary schools, students by types of disabilities and teachers, 2011/2012 .....	40
T-26: Students in special primary and lower secondary schools, by sex and language of instruction, and students who have finished the grade .....	41
T-27: Primary and lower secondary schools for adults by language of instruction, graduated students and teachers, 2011/2012 .....	42
T-28: Primary and lower secondary art schools - end of the school year, 2011/2012.....	42
<b>Upper Secondary Education</b>	
T-29: Regular upper secondary schools, class sections, students and teachers .....	44
G-03: Students in regular upper secondary schools, 2007/2008 - 2011/2012.....	44
T-30: Regular upper secondary schools, class sections, students and teachers according to the language of instruction, 2011/2012.....	44
T-31: Basic indicators for regular upper secondary schools, 2011/2012 .....	45
T-32: Students in regular upper secondary education, by year of study and final results, 2011/2012 .....	45
T-33: Students in regular upper secondary education, by ethnic affiliation and sex, 2011/2012 .....	46
T-34: Full-time graduated students in regular upper secondary schools, according to ethnic affiliation, 2011/2012 .....	46
T-35: Part-time graduated students in regular upper secondary schools, according to ethnic affiliation, 2011/2012.....	47
T-36: Persons who graduated from vocational training programmes and worker's programmes, 2011/2012 .....	47
T-37: Regular upper secondary schools according to qualification and year of study, 2011/2012 .....	48
T-38: Full-time and part-time graduated students according to gained qualification, 2011/2012.....	50
T-39: Students who dropped out from school during the school year 2011/2012 (regular upper secondary education) .....	52
T-40: Teachers in regular upper secondary education according to the type of employment and language of instruction, 2011/2012.....	52
T-41: Teachers and supporting staff in regular upper secondary schools according to ethnic affiliation, 2011/2012 .....	52
T-42: Teachers in regular upper secondary education according to the level of education and language of instruction, 2011/2012 .....	53
T-43: Regular upper secondary schools by regions, 2011/2012.....	54
T-44: Private upper secondary schools by regions, 2011/2012 .....	54
T-45: Regular upper secondary schools by municipalities, 2011/2012 .....	55
T-46: Full-time and part-time graduated students according to gained qualification, by municipalities, 2011/2012.....	56
T-47: Religious upper secondary schools, students and teachers, 2011/2012.....	62
T-48: Religious upper secondary schools, students by year of study, 2011/2012 .....	62
T-49: Special upper secondary schools according to the types of students' disabilities, 2011/2012 .....	62
T-50: Special upper secondary schools, total number of students, graduated students and teachers, 2011/2012.....	63
T-51: Special upper secondary schools, students by year of study and qualification, 2011/2012 .....	63

## Методолошки објаснувања

Во оваа публикација се опфатени сите видови основни училишта (редовни, специјални, училишта за возрасни и основни уметнички училишта) и сите видови средни училишта (редовни, специјални и верски), со состојба на крајот на учебната 2011/2012 година, кои се верификувани од страна на Министерството за образование, како и секоја единица во состав на некое училиште.

Под поимот **училиште** се смета организација или воспитно-образовна единица која врши настава од одреден вид, по одреден наставен план и програма, со еден или повеќе наставници, без оглед на тоа дали таа организација има самостојна управа или е под раководство на некоја друга управа. Секоја географски одвоена единица, исто така, се смета за училишна единица.

**Основното образование** во Република Македонија има за цел стекнување на општо образование и подготвување за понатамошно општо или стручно образование. Основното образование е задолжително и е бесплатно.

Основни училишта се: редовните основни училишта кои можат да бидат самостојни или подрачни; специјалните основни училишта - за ученици со пречки во психофизичкиот развој; училиштата за основно образование на возрасни кои им овозможуваат на лица постари од 15 години да се здобијат со основно образование и основните музички и балетски училишта кои како дополнително образование ги посетуваат учениците од редовните основни училишта.

**Средното образование** овозможува стекнување на знаења и развивање на способности за работа и натамошно образование. Средното образование, според Законот за средно образование, се остварува преку образовни планови и програми за: гимназиско, средно стручно, средно уметничко и средно специјално образование за ученици попречени во психофизичкиот развој. Гимназиското и средното уметничко образование траат по 4 години, додека средното стручно образование трае 3 или 4 години во кое учениците се определуваат за една од понудените струки. Во нашата земја постои и средно верско образование кое трае 4 или 5 години. Вообичаена возраст на учениците во средното образование е од 14 или 15 до 18 или 19 години. Средното образование се остварува во средни училишта кои се организираат како јавни училишта и приватни училишта.

### Methodological notes

This publication covers all types of primary and lower secondary schools (regular, special, adult schools and primary and lower secondary art schools) and all types of upper secondary schools (regular, special and upper secondary religious schools) at the end of the school year 2011/2012, verified by the Ministry of Education.

**A school** is an organization or pedagogical-educational unit that is carrying out education of a particular type, according to a defined educational plan or programme, with one or more teachers, irrespective of whether it is independent or under the management of other administration. Each geographically dislocated unit is considered a school unit, too.


The main aim of the **primary and lower secondary education** in the Republic of Macedonia is providing general education and preparing the students for further general or vocational education at the next level. The primary and lower secondary education in the Republic of Macedonia is compulsory and free of charge.

Primary and lower secondary schools are: the regular primary and lower secondary schools, which can be independent or local; special primary and lower secondary schools - for the students with intellectual and physical disabilities; adult schools which allow the students older than 15 years of age to complete their general education; and primary and lower secondary music and ballet schools, which provide supplementary education for the students from the primary and lower secondary schools.


The **upper secondary education** allows obtaining knowledge and developing the skills necessary for the labour market and it prepares students for further education at the next level. According to the Law, the upper secondary education is carried out through educational plans and programmes as: general - gymnasium education, vocational upper secondary education, art upper secondary education and special upper secondary education for the students with intellectual and physical disabilities. The gymnasium and art upper secondary education last 4 years, and the vocational upper secondary education lasts 3 or 4 years, where the students can decide on one of the offered qualifications. Besides these types of education, there is also religious upper secondary education in our country that lasts 4 or 5 years. The typical age of the students in the upper secondary education is from 14 or 15 to 18 or 19. The upper secondary education is carried out in the upper secondary schools, which are organized as public or private schools.



## ЗНАЦИ

-	нема појава
...	не се располага со податок
∅	просек
0	податокот е помал од 0.5 од дадената единица мерка
0.0	податокот е помал од 0.05 од дадената единица мерка
1)	ознака за фуснота под табелата
( )	непотполн, односно проценет податок
*	коригиран податок
:	заштитен (индивидуален) податок
...*	индексот е над 1000
	опфатено со податокот во правец на стрелката
(CV>=25)	непрецизна процена, различна од нула

## SYMBOLS

-	no entry
...	data not available
∅	average
0	value is less than 0.5 of the unit of measure being used
0.0	value is less than 0.05 of the unit of measure being used
1)	footnote beneath table
( )	incomplete or estimated data
*	corrected data
:	confidential (individual) data
...*	index is above 1000
	covered by data in direction of the sign
(CV>=25)	inaccurate estimate, other than zero

**Основно образование**  
**Primary and Lower Secondary Education**

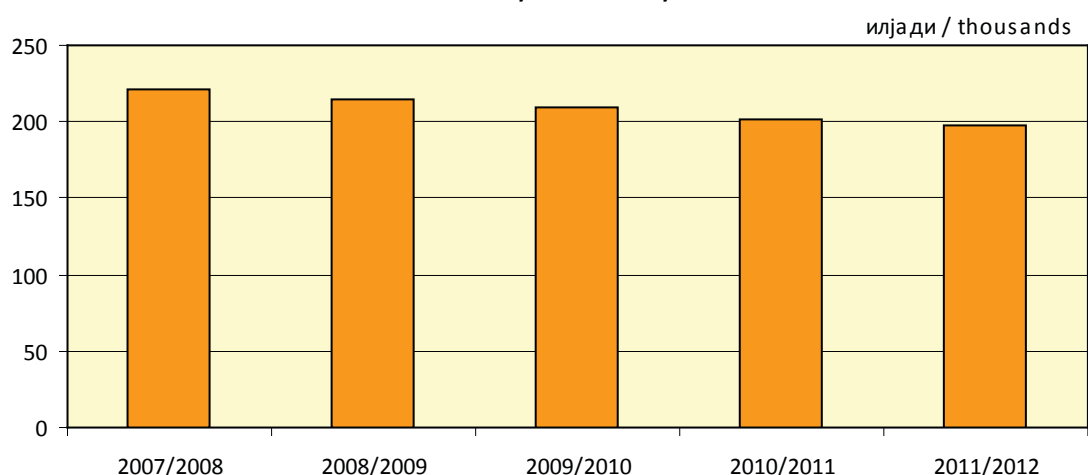
**T-01: Редовни основни училишта, паралелки, ученици и наставници**

**T-01: Regular primary and lower secondary schools, class sections, students and teachers**

	Училишта Schools	Паралелки Class sections	Ученици/Students				Наставници/Teachers					
			вкупно total	ученички females	ученици кои завршиле училиште Graduated students		вкупно total		со полно работно време full-time		со скратено работно време part-time	
					вкупно total	ученички females	сè all	жени women	сè all	жени women	сè all	жени women
2007/2008	997	10 713	220 833	107 054	27 046	13 239	15 691	9 820	14 726	9 285	965	535
2008/2009	991	10 713	215 078	104 012	26 915	13 092	16 205	10 359	14 961	9 647	1 244	712
2009/2010	990	10 622	208 980	101 150	25 730	12 316	16 403	10 703	14 983	9 855	1 420	848
2010/2011	990	10 567	201 914	98 006	24 512	11 969	16 946	11 092	15 200	10 061	1 746	1 031
2011/2012	986	10 685	197 859	96 367	23 786	11 642	17 233	11 382	15 220	10 178	2 013	1 204

**G-01: Ученици во редовните основни училишта од 2007/2008 до 2011/2012**

**G-01: Students in regular primary and lower secondary schools, 2007/2008 - 2011/2012**



**T-02: Редовни основни училишта, паралелки, ученици и наставници, 2011/2012**

**T-02: Regular primary and lower secondary schools, class sections, students and teachers, 2011/2012**

	Училишта Schools	Паралелки Class sections	Ученици/Students		Наставници/Teachers						
			вкупно total	ученички females	вкупно total		со полно работно време full-time		со скратено работно време part-time		
					сè all	жени women	сè all	жени women	сè all	жени women	
<b>Вкупно</b>	<b>986</b>	<b>10 685</b>	<b>197 859</b>	<b>96 367</b>	<b>17 233</b>	<b>11 382</b>	<b>15 220</b>	<b>10 178</b>	<b>2 013</b>	<b>1 204</b>	<b>Total</b>
Петтоодделенски	446	1 032	10 405	5 074	1 491	1 037	1 181	835	310	202	five-grade
Шестоодделенски	1	4	42	23	14	8	2	-	12	8	six-grade
Деветтоодделенски	539	9 649	187 412	91 270	15 728	10 337	14 037	9 343	1 691	994	nine-grade

**T-03: Редовни основни училишта и ученици според бројот и видот на смените, 2011/2012**

**T-03: Regular primary and lower secondary schools and students according to the number and type of shifts, 2011/2012**

	Вкупно училишта Total number of schools	Училишта кои работат во: Schools with:			Вкупно ученици Total number of students	Ученици кои учат во: Students that study in:			
		една смена one shift	две смени two shifts	три смени three shifts		прва смена first shift	втора смена second shift	трета смена third shift	
<b>Вкупно</b>	<b>986</b>	<b>599</b>	<b>381</b>	<b>6</b>	<b>197 859</b>	<b>124 303</b>	<b>72 223</b>	<b>1 333</b>	<b>Total</b>
Петтоодделенски	446	398	46	2	10 405	8 835	1 511	59	five-grade
Шестоодделенски	1	1	-	-	42	42	-	-	six-grade
Деветтоодделенски	539	200	335	4	187 412	115 426	70 712	1 274	nine-grade

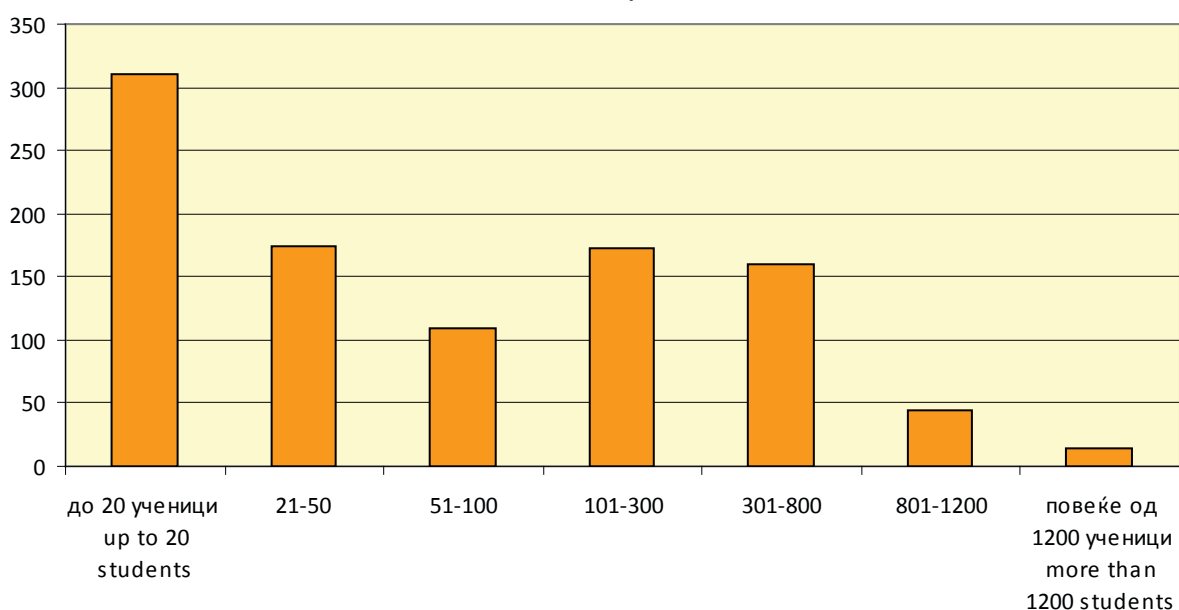
**T-04: Редовни основни училишта според бројот на учениците, 2011/2012**

**T-04: Regular primary and lower secondary schools according to the number of students, 2011/2012**

	Вкупно училишта Total number of schools	Училишта според бројот на учениците Schools according to the number of students							
		до 20 ученици up to 20 students	21-50	51-100	101-300	301-800	801-1200	повеќе од 1200 ученици More than 1200 students	
<b>Вкупно</b>	<b>986</b>	<b>310</b>	<b>174</b>	<b>109</b>	<b>173</b>	<b>160</b>	<b>45</b>	<b>15</b>	<b>Total</b>
Петтоодделенски	446	279	125	30	12	-	-	-	five-grade
Шестоодделенски	1	-	1	-	-	-	-	-	six-grade
Деветтоодделенски	539	31	48	79	161	160	45	15	nine-grade

**G-02: Редовни основни училишта според бројот на учениците, 2011/2012**

**G-02: Regular primary and lower secondary schools according to the number of students, 2011/2012**



**T-05: Редовни основни училишта според бројот на паралелките, 2011/2012**

**T-05: Regular primary and lower secondary schools according to the number of class sections, 2011/2012**

	Вкупно Total	Училишта со: Schools with:												повеќе од 20 паралелки more than 20 class sections	Total
		1 пара- лелка 1 class section	2	3	4	5	6	7	8	9	10	11-15	16-20		
<b>Вкупно</b>	<b>986</b>	<b>201</b>	<b>132</b>	<b>76</b>	<b>30</b>	<b>60</b>	<b>24</b>	<b>35</b>	<b>25</b>	<b>78</b>	<b>16</b>	<b>67</b>	<b>68</b>	<b>174</b>	<b>Total</b>
Структура %	100.0	20.4	13.4	7.7	3.0	6.1	2.4	3.6	2.6	7.9	1.6	6.8	6.9	17.6	Structure %

**T-06: Паралелки по одделенија, 2011/2012**

**T-06: Class sections by grades, 2011/2012**

	Вкупно учи- лишта Total number of schools	Пара- лелки Class secti- ons	сè all	Број на некомбинирани паралелки Number of uncombined class sections								Комбинирани паралелки Combined class sections				Total
				I	II	III	IV	V	VI	VII	VIII	сè all	I - IV	V- VIII	оддел. и пред- метна primary and lower secondary	
<b>Вкупно</b>	<b>986</b>	<b>10 685</b>	<b>9 795</b>	<b>1 123</b>	<b>1 052</b>	<b>1 063</b>	<b>1 064</b>	<b>955</b>	<b>2 166</b>	<b>1 216</b>	<b>1 156</b>	<b>890</b>	<b>834</b>	<b>55</b>	<b>1</b>	<b>Total</b>
Петтоод- деленски	446	1 032	475	124	93	90	90	78	-	-	-	557	557	-	-	five-grade
Шестоод- деленски	1	4	2	-	-	-	-	-	2	-	-	2	2	-	-	six-grade
Деветтоод- деленски	539	9 649	9 318	999	959	973	974	877	2 164	1 216	1 156	331	275	55	1	nine-grade

**T-07: Комбинирани и некомбинирани паралелки и ученици, 2011/2012 година**

**T-07: Combined and uncombined class sections and number of students, 2011/2012**

Вкупно Total		Со 2 одделенија with 2 class sections		Со 3 одделенија with 3 class sections		Со 4 и повеќе одделенија with 4 and more class sections		Некомбинирани паралелки uncombined class sections	
паралелки class sections	ученици students	паралелки class sections	ученици students	паралелки class sections	ученици students	паралелки class sections	ученици students	паралелки class sections	ученици students
<b>10 685</b>	<b>197 859</b>	<b>538</b>	<b>5 201</b>	<b>208</b>	<b>1 982</b>	<b>144</b>	<b>1 441</b>	<b>9 795</b>	<b>189 235</b>

**T-08: Редовни основни училишта според видот на паралелките, 2011/2012**

**T-08: Regular primary and lower secondary schools according to the type of class sections, 2011/2012**

	Училишта според видот на паралелките Schools by type of class sections				Паралелки - број Number of class sections			Total
	вкупно total	некомбини- рани uncombined	комбинирани combined	некомбини- рани и комбинирани uncombined and combined	вкупно total	некомбини- рани uncombined	комбинирани combined	
<b>Вкупно</b>	<b>986</b>	<b>432</b>	<b>326</b>	<b>228</b>	<b>10 685</b>	<b>9 795</b>	<b>890</b>	<b>Total</b>
Структура %	100.0	43.8	33.1	23.1	100.0	91.7	8.3	Structure %

**T-09: Ученици по одделенија и успех на учениците на крајот на учебната година, 2011/2012**

**T-09: Students by grades and their final results at the end of the school year, 2011/2012**

Ученици по одделенија	Вкупно ученици Total number of students	Ученички females	Вкупно завршиле одделение (јуни-август) Total number of students who finished grade (june-august)					Не го завршиле одделението Didn't finish the grade		Неоценети ученици Students without marks		Students by grades
			сè all	ученички females	од тоа/of which			сè all	ученички females	сè all	ученички females	
					на крајот на наставниот период во јуни at the end of the instructional period in June	преведени со негативна оценка with negative mark	положиле поправен или класен испит passed a resit or final exam					
<b>Вкупно</b>	<b>197 859</b>	<b>96 367</b>	<b>196 899</b>	<b>95 966</b>	<b>196 667</b>	<b>31</b>	<b>201</b>	<b>431</b>	<b>135</b>	<b>529</b>	<b>266</b>	<b>Total</b>
I	21 326	10 471	21 325	10 471	21 321	3	1	-	-	1	-	I
II	21 969	10 589	21 966	10 587	21 963	3	-	-	-	3	2	II
III	22 360	10 958	22 352	10 956	22 347	3	2	-	-	8	2	III
IV	22 256	10 841	22 164	10 805	22 124	22	18	16	7	76	29	IV
V	17 808	8 593	17 704	8 542	17 688	-	16	26	11	78	40	V
VI	44 768	21 756	44 314	21 567	44 249	-	65	215	62	239	127	VI
VII	23 478	11 468	23 288	11 396	23 245	-	43	122	38	68	34	VII
VIII	23 894	11 691	23 786	11 642	23 730	-	56	52	17	56	32	VIII

**T-10: Успех на учениците кои го завршиле одделението, според оценките, 2011/2012**

**T-10: Final results of students who finished the grade, by marks, 2011/2012**

	Вкупно Total	Со успех / Final results				Описно оценети ученици <sup>1)</sup> Descriptively evaluated students <sup>1)</sup>	
		одличен excellent	многу добар very good	добар good	доволен sufficient		
<b>Вкупно</b>	<b>196 899</b>	<b>67 742</b>	<b>28 970</b>	<b>24 346</b>	<b>10 360</b>	<b>65 481</b>	<b>Total</b>
I	21 325	39	36	30	10	21 210	I
II	21 966	40	21	16	8	21 881	II
III	22 352	46	39	9	5	22 253	III
IV	22 164	13 312	4 396	2 919	1 400	137	IV
V	17 704	10 525	3 617	2 512	1 050	-	V
VI	44 314	22 483	10 044	8 359	3 428	-	VI
VII	23 288	10 110	5 337	5 407	2 434	-	VII
VIII	23 786	11 187	5 480	5 094	2 025	-	VIII

<sup>1)</sup> Со одлука на Министерството за образование, дел од училиштата се вклучени во проектот "Описно оценување на учениците од I, II и III одделение", поради што дел од учениците се описно оценети и оттаму произлегува несовпаѓањето на бројот на учениците според успехот во I и II одделение

<sup>1)</sup> By decision of the Ministry of Education, some schools are included in the project "Descriptive evaluation of students in I, II and III grade", and some of the students are evaluated descriptively, which causes a discrepancy in the number of students according to their final results in I and II grade.

**T-11: Ученици кои во текот на учебната 2011/2012 година се отпишале од училиштето  
(редовни основни училишта)**

**T-11: Students who dropped out from school during the school year 2011/2012  
(Regular primary and lower secondary school)**

	Ученици кои се отпишале Students who dropped out	Ученици кои заминале Students who left					Ученици кои го прекинале школувањето Students who terminated their education						Total	
		вкупно Total	од тоа заминале во: of which left to:				вкупно Total	го прекинале школувањето во: terminated their education in:						
			друго училиште во исто место на живеење another school in the same place of residence	друго училиште во Република Македонија another school in the Republic of Macedonia	други држави other countries	непознато unknown		I-IV одделение I - IV grade	во V одделение V grade	во VI одделение VI grade	во VII одделение VII grade	во VIII одделение VIII grade		непознато Unknown
<b>Вкупно</b>	<b>1 888</b>	<b>1 590</b>	<b>664</b>	<b>358</b>	<b>539</b>	<b>28</b>	<b>298</b>	<b>140</b>	<b>85</b>	<b>31</b>	<b>23</b>	<b>-</b>	<b>19</b>	<b>Total</b>
Ученички	915	765	313	196	250	6	150	63	42	19	14	-	12	females

**T-12: Училишни кујни во редовните основни училишта, 2011/2012**

**T-12: School kitchens in regular primary and lower secondary schools, 2011/2012**

	Млечен оброк Milk meal		Топол оброк Hot meal		Училишта со бесплатна исхрана Schools with free food	Корисници на бесплатна исхрана Users of free meals		Total
	кујни kitchens	корисници users	кујни kitchens	корисници users		I - IV	V - VIII	
<b>Вкупно</b>	<b>120</b>	<b>15041</b>	<b>71</b>	<b>9514</b>	<b>20</b>	<b>136</b>	<b>106</b>	<b>Total</b>

**T-13: Библиотеки во редовните основни училишта - 2011/2012**

**T-13: Libraries in regular primary and lower secondary schools - 2011/2012**

	Училишта кои имаат библиотеки Schools which have libraries	Библиотеки според бројот на книгите Libraries by number of books								Вкупен број на книги Total number of books	Зголемување на фондот на книгите во текот на 2010/2011 Increase in the number of books of 2010/2011	Total
		до 250 книги up to 250 books	251-500	501-1000	1001-2000	2001-3000	3001-5000	5001-10000	повеќе од 10000 книги more than 10000 books			
<b>Вкупно</b>	<b>397</b>	<b>49</b>	<b>20</b>	<b>19</b>	<b>35</b>	<b>28</b>	<b>41</b>	<b>119</b>	<b>86</b>	<b>2 432 658</b>	<b>74 595</b>	<b>Total</b>
Петто-одделенски	60	37	14	2	6	1	-	-	-	20 986	43	five-grade
Деветто-одделенски	337	12	6	17	29	27	41	119	86	2 411 672	74 595	nine-grade

**T-14: Ученици во редовните основни училишта според припадноста кон етничка заедница и јазикот на кој се изведува наставата, по пол - 2011/2012**

**T-14: Students in regular primary and lower secondary schools, by sex, ethnic affiliation and language of instruction - 2011/2012**

	Вкупно Total	Македонци Macedonians	Албанци Albanians	Турци Turks	Роми Roma	Власи Vlachs	Срби Serbs	Бошњаци Bosniaks	Други Other	Не се изјасниле Not specified	Непознато Unknown	
<b>Вкупно</b>	<b>197 859</b>	<b>107 564</b>	<b>65 085</b>	<b>8 769</b>	<b>9 531</b>	<b>351</b>	<b>1 730</b>	<b>1 980</b>	<b>2 839</b>	<b>10</b>	-	<b>Total</b>
ученички	96 367	53 024	31 088	4 218	4 696	165	781	992	1 400	3	-	female
<b>Македонски</b>												<b>Macedonian</b>
<b>сè</b>	<b>127 336</b>	<b>107 513</b>	<b>1 223</b>	<b>2 950</b>	<b>9 299</b>	<b>351</b>	<b>1 586</b>	<b>1 634</b>	<b>2 770</b>	<b>10</b>	-	<b>all</b>
ученички	62 630	52 998	626	1 339	4 598	165	711	826	1 364	3	-	female
<b>Албански</b>												<b>Albanian</b>
<b>сè</b>	<b>64 213</b>	-	<b>63 844</b>	<b>59</b>	<b>227</b>	-	-	<b>15</b>	<b>68</b>	-	-	<b>all</b>
ученички	30 628	-	30 454	34	97	-	-	7	36	-	-	female
<b>Турски</b>												<b>Turkish</b>
<b>сè</b>	<b>5 790</b>	-	<b>18</b>	<b>5 760</b>	<b>5</b>	-	-	<b>7</b>	-	-	-	<b>all</b>
ученички	2 854	-	8	2 845	1	-	-	-	-	-	-	female
<b>Српски</b>												<b>Serbian</b>
<b>сè</b>	<b>520</b>	<b>51</b>	-	-	-	-	<b>144</b>	<b>324</b>	<b>1</b>	-	-	<b>all</b>
ученички	255	26	-	-	-	-	70	159	-	-	-	female

**T-15: Наставници и стручни работници во редовните основни училишта, според степенот на стручната подготовка, 2011/2012**

**T-15: Teachers and supporting staff in regular primary and lower secondary schools, according to the level of education, 2011/2012**

	Вкупно Total		Степен на образование Level of education								Total
	сè all	жени women	факултет university education		висока стручна школа higher vocational education		средно upper secondary education		друго other		
			сè all	жени women	сè all	жени women	сè all	жени women	сè all	жени women	
<b>Вкупно</b>	<b>17 991</b>	<b>11 953</b>	<b>13 217</b>	<b>9 387</b>	<b>4 363</b>	<b>2 453</b>	<b>403</b>	<b>110</b>	<b>8</b>	<b>3</b>	<b>Total</b>
од тоа стручни работници	758	571	667	514	71	46	19	11	1	-	supporting staff



**T-16: Редовни основни училишта, паралелки, ученици по пол и по одделенија, според јазикот на кој се изведува наставата**

**T-16: Regular primary and lower secondary schools, class sections, students by sex, by grades and by language of instruction**

	2010/2011					2011/2012					
	Вкупно Total	Наставата се изведува на: instruction is carried out in:				Вкупно Total	Наставата се изведува на: instruction is carried out in:				
		маке-донски Macedonian	албански Albanian	турски Turkish	српски Serbian		маке-донски Macedonian	албански Albanian	турски Turkish	српски Serbian	
Училишта <sup>1)</sup>	990	731	288	62	7	986	730	287	64	7	Schools <sup>1)</sup>
Паралелки	10 567	6 773	3 403	352	39	10 685	6 846	3 456	344	39	Class sections
Ученици											Students
сè	201 914	130 200	65 121	6 043	550	197 859	127 336	64 213	5 790	520	all
ученички	98 006	63 708	31 066	2 969	263	96 367	62 630	30 628	2 854	255	females
Ученици по одделенија											Students by grades
I сè	22 130	14 403	6 867	796	64	21 326	13 759	6 808	711	48	I all
I ученички	10 658	7 040	3 220	364	34	10 471	6 881	3 220	343	27	I females
II сè	22 368	14 658	6 913	742	55	21 969	14 139	6 962	807	61	II all
II ученички	10 920	7 216	3 315	368	21	10 589	6 955	3 238	363	33	II females
III сè	22 460	14 796	6 887	706	71	22 360	14 600	6 987	722	51	III all
III ученички	10 921	7 249	3 278	359	35	10 958	7 185	3 372	380	21	III females
IV сè	18 275	11 319	6 346	548	62	22 256	14 616	6 899	670	71	IV all
IV ученички	8 829	5 511	3 035	252	31	10 841	7 197	3 278	334	32	IV females
V сè	44 470	28 845	14 164	1 351	110	17 808	11 142	6 123	493	50	V all
V ученички	21 576	14 095	6 731	697	53	8 593	5 426	2 908	232	27	V females
VI сè	23 569	15 159	7 664	685	61	44 768	29 001	14 507	1 147	113	VI all
VI ученички	11 383	7 333	3 676	341	33	21 756	14 184	6 949	569	54	VI females
VII сè	24 037	15 285	8 086	599	67	23 478	14 969	7 798	652	59	VII all
VII ученички	11 710	7 537	3 851	293	29	11 468	7 343	3 748	345	32	VII females
VIII сè	24 605	15 735	8 194	616	60	23 894	15 110	8 129	588	67	VIII all
VIII ученички	12 009	7 727	3 960	295	27	11 691	7 459	3 915	288	29	VIII females
Завршиле училиште											Graduated students
сè	24 512	15 678	8 162	612	60	23 786	15 037	8 095	588	66	all
ученички	11 969	7 697	3 950	295	27	11 642	7 422	3 903	288	29	females
Наставници											Teachers
сè	16 946	11 062	5 242	545	97	17 233	11 181	5 365	593	94	all
жени	11 092	8 244	2 504	269	75	11 382	8 367	2 642	298	75	women

<sup>1)</sup> Бројот на училиштата по наставен јазик не го дава податокот во "вкупно" поради двојазичноста или тројазичноста на дел од училиштата

<sup>1)</sup> The number of schools by language of instruction does not correspond to the data in "total" because of the bilingual or trilingual instruction in some schools

**T-17: Наставници во редовните основни училишта, според видот на работниот однос, 2011/2012**  
**T-17: Teachers in regular primary and lower secondary schools, according to the type of employment, 2011/2012**

	Вкупно Total		На неопределено време For indefinite time				На определено време For definite time				
	сè all	жени women	со полно работно време full-time		со покусо од полното работно време part-time		со полно работно време full-time		со покусо од полното работно време part-time		
			сè all	жени women	сè all	жени women	сè all	жени women	сè all	жени women	
<b>Вкупно</b>	<b>17 233</b>	<b>11 382</b>	<b>12 736</b>	<b>8 648</b>	<b>645</b>	<b>338</b>	<b>2 484</b>	<b>1 530</b>	<b>1 368</b>	<b>866</b>	<b>Total</b>
Наставници за предучилишно образование	1 198	1 096	1 058	974	-	-	132	116	8	6	Teachers in first grade
Наставници за одделенска настава	5 627	4 386	4 894	3 826	23	22	660	499	50	39	Teachers in primary grades
Наставници за одделенска и предметна настава	1 122	692	515	332	172	77	221	126	214	157	Teachers in primary and lower secondary grades
Наставници за предметна настава	9 286	5 208	6 269	3 516	450	239	1 471	789	1 096	664	Teachers in lower secondary grades
<b>Од тоа предаваат на:</b>											<b>Of which in:</b>
<b>Македонски јазик</b>	<b>11 181</b>	<b>8 367</b>	<b>8 368</b>	<b>6 445</b>	<b>490</b>	<b>261</b>	<b>1 269</b>	<b>959</b>	<b>1 054</b>	<b>702</b>	<b>Macedonian language</b>
<b>Вкупно</b>											<b>Total</b>
Наставници за предучилишно образование	1 198	1 096	1 058	974	-	-	132	116	8	6	Teachers in first grade
Наставници за одделенска настава	3 262	2 905	2 911	2 580	17	17	300	281	34	27	Teachers in primary grades
Наставници за одделенска и предметна настава	669	458	303	219	127	57	92	68	147	114	Teachers in primary and lower secondary grades
Наставници за предметна настава	6 052	3 908	4 096	2 672	346	187	745	494	865	555	Teachers in lower secondary grades
<b>Албански јазик</b>											<b>Albanian language</b>
<b>Вкупно</b>	<b>5 365</b>	<b>2 642</b>	<b>3 952</b>	<b>1 960</b>	<b>108</b>	<b>50</b>	<b>1 052</b>	<b>504</b>	<b>253</b>	<b>128</b>	<b>Total</b>
Наставници за одделенска настава	2 088	1 324	1 788	1 128	5	4	284	182	11	10	Teachers in primary grades
Наставници за одделенска и предметна настава	347	162	175	85	21	7	117	50	34	20	Teachers in primary and lower secondary grades
Наставници за предметна настава	2 930	1 156	1 989	747	82	39	651	272	208	98	Teachers in lower secondary grades
<b>Турски јазик</b>											<b>Turkish language</b>
<b>Вкупно</b>	<b>593</b>	<b>298</b>	<b>346</b>	<b>187</b>	<b>35</b>	<b>18</b>	<b>155</b>	<b>59</b>	<b>57</b>	<b>34</b>	<b>Total</b>
Наставници за одделенска настава	253	134	173	97	1	1	74	34	5	2	Teachers in primary grades
Наставници за одделенска и предметна настава	96	63	28	20	24	13	11	7	33	23	Teachers in primary and lower secondary grades
Наставници за предметна настава	244	101	145	70	10	4	70	18	19	9	Teachers in lower secondary grades
<b>Српски јазик</b>											<b>Serbian language</b>
<b>Вкупно</b>	<b>94</b>	<b>75</b>	<b>70</b>	<b>56</b>	<b>12</b>	<b>9</b>	<b>8</b>	<b>8</b>	<b>4</b>	<b>2</b>	<b>Total</b>
Наставници за одделенска настава	24	23	22	21	-	-	2	2	-	-	Teachers in primary grades
Наставници за одделенска и предметна настава	10	9	9	8	-	-	1	1	-	-	Teachers in primary and lower secondary grades
Наставници за предметна настава	60	43	39	27	12	9	5	5	4	2	Teachers in lower secondary grades

T-18: Наставници во редовните основни училишта според звањето и јазикот на кој се изведува наставата, 2011/2012

T-18: Teachers in regular primary and lower secondary schools according to occupation and language of instruction, 2011/2012

	Вкупно		Раководен кадар		Наставници за прво одделение		Наставници за одделенска настава		Наставници за предметна настава		Наставници за дневен престој		
	Total		Management personnel		Teachers in first grade		Teachers in primary grades		Teachers in lower secondary grades		Teachers in day care after lessons		
	сé all	жени women	сé all	жени women	сé all	жени women	сé all	жени women	сé all	жени women	сé all	жени women	
<b>Вкупно</b>	<b>17 233</b>	<b>11 382</b>	<b>441</b>	<b>190</b>	<b>1 121</b>	<b>1 025</b>	<b>5 907</b>	<b>4 528</b>	<b>9 618</b>	<b>5 503</b>	<b>146</b>	<b>136</b>	<b>Total</b>
Факултет	12 550	8 873	404	183	836	777	4 437	3 650	6 750	4 147	123	116	Faculty
Високо стручно образование	4 292	2 407	37	7	269	240	1 329	855	2 634	1 285	23	20	Higher vocational education
Средно образование	384	99	-	-	16	8	139	23	229	68	-	-	Upper secondary education
Друго образование	7	3	-	-	-	-	2	-	5	3	-	-	Other education
<b>Македонски јазик - вкупно</b>	<b>11 181</b>	<b>8 367</b>	<b>288</b>	<b>167</b>	<b>700</b>	<b>666</b>	<b>3 836</b>	<b>3 331</b>	<b>6 221</b>	<b>4 076</b>	<b>136</b>	<b>127</b>	<b>Macedonian language - total</b>
Факултет	8 562	6 610	274	162	514	489	3 010	2 705	4 646	3 143	117	81	Faculty
Високо стручно образование	2 870	1 915	17	6	188	179	864	694	1 778	1 013	23	23	Higher vocational education
Средно образование	39	23	-	-	3	1	9	6	27	16	-	-	Upper secondary education
Друго образование	5	2	1	1	-	-	1	-	3	1	-	-	Other education
<b>Албански јазик - вкупно</b>	<b>5 365</b>	<b>2 642</b>	<b>130</b>	<b>15</b>	<b>373</b>	<b>324</b>	<b>1 771</b>	<b>1 030</b>	<b>3 083</b>	<b>1 265</b>	<b>8</b>	<b>8</b>	<b>Albanian language - total</b>
Факултет	3 494	1 985	111	13	282	259	1 208	816	1 888	892	6	6	Faculty
Високо стручно образование	1 552	590	19	2	78	58	448	200	1 004	327	2	2	Higher vocational education
Средно образование	314	65	-	-	13	7	114	14	187	44	-	-	Upper secondary education
Друго образование	5	2	-	-	-	-	1	-	4	2	-	-	Other education
<b>Турски јазик - вкупно</b>	<b>593</b>	<b>298</b>	<b>17</b>	<b>4</b>	<b>42</b>	<b>30</b>	<b>278</b>	<b>147</b>	<b>256</b>	<b>117</b>	-	-	<b>Turkish language - total</b>
Факултет	433	231	14	4	37	27	203	114	179	86	-	-	Faculty
Високо стручно образование	135	61	3	-	2	2	58	29	72	30	-	-	Higher vocational education
Средно образование	24	6	-	-	3	1	16	4	5	1	-	-	Upper secondary education
Друго образование	1	-	-	-	-	-	1	-	-	-	-	-	Other education
<b>Српски јазик - вкупно</b>	<b>94</b>	<b>75</b>	<b>6</b>	<b>4</b>	<b>6</b>	<b>5</b>	<b>22</b>	<b>20</b>	<b>58</b>	<b>45</b>	<b>2</b>	<b>1</b>	<b>Serbian language - total</b>
Факултет	61	47	5	4	3	2	16	15	37	26	-	-	Faculty
Високо стручно образование	33	28	1	-	3	3	6	5	21	19	2	1	Higher vocational education
Средно образование	-	-	-	-	-	-	-	-	-	-	-	-	Upper secondary education

T-19: Наставници во редовните основни училишта, според припадноста кон етничка заедница, 2011/2012

T-19: Teachers in regular primary and lower secondary schools, by ethnic affiliation, 2011/2012

	Вкупно Total	Македонци Macedonians	Албанци Albanians	Турци Turks	Роми Roma	Власи Vlachs	Срби Serbs	Бошњаци Bosniaks	Други Other	Не се изјасниле Not specified	Непознато Unknown	
<b>Вкупно</b>	<b>17 233</b>	<b>11 061</b>	<b>5 199</b>	<b>505</b>	<b>32</b>	<b>41</b>	<b>160</b>	<b>59</b>	<b>175</b>	<b>1</b>	-	<b>Total</b>
Жени	11 382	8 385	2 492	243	18	33	120	40	51	-	-	Women
<b>Македонски јазик</b>												<b>Macedonian language</b>
<b>Вкупно</b>	<b>11 181</b>	<b>10 628</b>	<b>70</b>	<b>70</b>	<b>31</b>	<b>40</b>	<b>143</b>	<b>28</b>	<b>170</b>	<b>1</b>	-	<b>Total</b>
Жени	8 367	8 085	27	34	17	33	105	20	46	-	-	Women
<b>Албански јазик</b>												<b>Albanian language</b>
<b>Вкупно</b>	<b>5 365</b>	<b>219</b>	<b>5 112</b>	<b>7</b>	<b>1</b>	<b>1</b>	<b>2</b>	<b>19</b>	<b>4</b>	-	-	<b>Total</b>
Жени	2 642	161	2 456	6	1	-	2	12	4	-	-	Women
<b>Турски јазик</b>												<b>Turkish language</b>
<b>Вкупно</b>	<b>593</b>	<b>148</b>	<b>16</b>	<b>428</b>	-	-	-	-	<b>1</b>	-	-	<b>Total</b>
Жени	298	85	9	203	-	-	-	-	1	-	-	Women
<b>Српски јазик</b>												<b>Serbian language</b>
<b>Вкупно</b>	<b>94</b>	<b>66</b>	<b>1</b>	-	-	-	<b>15</b>	<b>12</b>	-	-	-	<b>Total</b>
Жени	75	54	-	-	-	-	13	8	-	-	-	Women

T-20: Редовни основни училишта по региони, 2011/2012

T-20: Regular primary and lower secondary schools by regions, 2011/2012

	Училишта Schools	Паралелки Class sections	Ученици Students		Ученици кои завршиле училиште Graduated students		Наставници/ Teachers						Total
			вкупно total	ученички females	вкупно total	ученички females	вкупно Total		со полно работно време full-time		со покусо од полното работно време part-time		
							сè all	жени women	сè all	жени women	сè all	жени women	
<b>Вкупно</b>	<b>986</b>	<b>10 685</b>	<b>197 859</b>	<b>96 367</b>	<b>23 786</b>	<b>11 642</b>	<b>17 233</b>	<b>11 382</b>	<b>15 220</b>	<b>10 178</b>	<b>2 013</b>	<b>1 204</b>	<b>Total</b>
Вардарски	82	754	13 807	6 753	1 659	811	1 183	853	1 031	755	152	98	Vardar
Источен	94	876	14 841	7 252	1 726	845	1 421	951	1 184	809	237	142	East
Југозападен	124	1 304	19 651	9 591	2 521	1 237	2 103	1 218	1 983	1 160	120	58	Southwest
Југоисточен	119	889	15 632	7 650	1 807	908	1 622	1 075	1 103	773	519	302	Southeast
Пелагониски	172	1 178	19 953	9 793	2 395	1 233	1 913	1 365	1 590	1 165	323	200	Pelagonia
Полошки	145	1 881	32 047	15 449	4 098	1 975	2 904	1 564	2 767	1 477	137	87	Polog
Североисточен	95	1 012	18 434	8 844	2 180	1 027	1 585	980	1 402	878	183	102	Northeast
Скопски	155	2 791	63 494	31 035	7 400	3 606	4 502	3 376	4 160	3 161	342	215	Skopje

**T-21: Училишта, паралелки, ученици по пол, ученици кои завршиле училиште и наставници по општини  
(редовни основни училишта) 2011/2012**

**T-21: Schools, class sections, students by sex, graduated students and teachers by municipalities,  
(regular primary and lower secondary schools) 2011/2012**

	Училишта	Паралелки	Ученици/Students		Ученици кои завршиле училиште	Наставници/Teachers		
			вкупно	ученички		вкупно	од тоа со полно работно време	
	Schools	Class sections	total	females	Graduated students	total	full-time	
<b>Република Македонија</b>	<b>986</b>	<b>10 685</b>	<b>197 859</b>	<b>96 367</b>	<b>23 786</b>	<b>17 233</b>	<b>15 220</b>	<b>Republic of Macedonia</b>
Скопје	100	2 303	53 780	26 356	6 191	3 730	3 471	Skopje
Аеродром	9	260	6 440	3 134	761	489	456	Aerodrom
Бутел	8	220	4 919	2 374	565	336	313	Butel
Гази Баба	15	337	7 686	3 801	886	485	465	Gazi Baba
Ѓорче Петров	7	145	3 264	1 583	381	224	218	Djorche Petrov
Карпош	11	251	6 096	3 047	678	433	421	Karposh
Кисела Вода	10	187	4 270	2 151	530	327	295	Kisela Voda
Сарај	21	250	5 322	2 572	656	377	346	Saraj
Центар	7	168	4 129	2 047	469	329	313	Centar
Чаир	9	328	7 502	3 584	891	521	441	Chair
Шуто Оризари	3	157	4 152	2 063	374	209	203	Shuto Orizari
Арачиново	4	87	2 078	1 016	278	129	126	Arachinovo
Берово	9	74	1 120	547	143	113	104	Berovo
Битола	48	424	7 490	3 698	914	702	576	Bitola
Богданци	4	33	676	326	98	64	37	Bogdanci
Боговиње	14	192	3 336	1 630	472	315	300	Bogovinje
Босилово	14	91	1 176	596	136	182	93	Bosilovo
Брвеница	11	97	1 713	826	212	142	141	Brvenica
Валандово	12	63	1 019	529	117	151	58	Valandovo
Василево	12	73	1 125	521	114	135	103	Vasilevo
Вевчани	1	18	238	124	26	27	22	Vevchani
Велес	19	228	4 696	2 315	566	361	335	Veles
Виница	12	106	1 522	728	175	176	141	Vinica
Вранештица	3	10	46	22	4	11	10	Vraneshtica
Врапчиште	12	182	2 887	1 355	384	282	282	Vrapchishte
Гевгелија	11	91	1 896	932	224	148	109	Gevgelija
Гостивар	29	452	7 320	3 584	923	662	643	Gostivar
Градско	5	25	329	161	38	35	30	Gradsko
Дебар	7	135	2 287	1 132	284	234	233	Debar
Дебарца	11	35	267	133	28	44	41	Debarca
Делчево	9	95	1 340	669	188	143	127	Delchevo
Демир Капија	5	21	353	182	52	34	29	Demir Kapija
Демир Хисар	16	50	602	310	59	82	61	Demir Hisar
Дојран	7	18	258	121	21	44	23	Dojran
Долнени	21	122	1 800	886	255	217	170	Dolneni
Другово	4	17	175	79	21	31	25	Drugovo
Желино	17	188	3 198	1 514	389	273	256	Zhelino
Зајас	12	73	693	325	103	127	96	Zajas
Зелениково	9	32	357	162	46	45	42	Zelenikovo
Зрновци	2	17	221	112	23	31	30	Zrnovci
Илинден	8	80	1 815	865	215	126	96	Ilinden
Јегуновце	16	75	957	487	126	125	98	Jegunovce

**T-21: Училишта, паралелки, ученици по пол, ученици кои завршиле училиште и наставници по општини  
(редовни основни училишта) 2011/2012**

**T-21: Schools, class sections, students by sex, graduated students and teachers by municipalities,  
(regular primary and lower secondary schools) 2011/2012**

	Училишта	Паралелки	Ученици/Students		Ученици кои завршиле училиште	Наставници/Teachers		
			вкупно	ученички		вкупно	од тоа со полно работно време	
	Schools	Class sections	total	females	Graduated students	total	full-time	
Кавадарци	12	186	3 542	1 732	436	294	256	Kavadarci
Карбинци	10	37	507	251	48	86	68	Karbinci
Кичево	5	147	2 687	1 297	335	221	203	Kichevo
Конче	6	26	327	160	30	45	33	Konche
Кочани	11	170	3 219	1 583	358	260	219	Kochani
Кратово	11	47	711	328	80	127	47	Kratovo
Крива Паланка	14	101	1 712	807	188	177	159	Kriva Palanka
Кривогаштани	9	37	589	295	71	55	48	Krivogashtani
Крушево	10	53	798	368	91	115	68	Krushevo
Куманово	36	587	11 404	5 510	1 312	882	811	Kumanovo
Липково	16	215	3 894	1 864	505	304	301	Lipkovo
Лозово	5	17	188	89	28	26	26	Lozovo
Маврово и Ростуша	15	64	629	306	81	106	95	Mavrovo and Rostusha
Македонска Каменица	6	43	689	319	94	65	58	Makedonska Kamenica
Македонски Брод	7	33	466	247	64	76	70	Makedonski Brod
Могила	15	50	536	244	51	87	67	Mogila
Неготино	10	98	1 811	893	186	134	125	Negotino
Новаци	7	22	189	94	19	36	32	Novaci
Ново Село	12	64	802	400	110	117	78	Novo Selo
Осломеј	11	67	546	259	86	148	144	Oslomej
Охрид	18	267	4 925	2 360	604	395	383	Ohrid
Петровец	7	59	1 064	526	127	89	82	Petrovec
Пехчево	5	32	436	223	59	48	42	Pehchevo
Пласница	2	31	506	266	58	59	56	Plasnica
Прилеп	26	322	6 752	3 342	769	461	434	Prilep
Пробиштип	7	59	1 148	558	126	121	100	Probishtip
Радовиш	18	155	2 740	1 340	350	277	230	Radovich
Ранковце	5	26	345	161	51	45	38	Rankovce
Ресен	20	98	1 197	556	166	158	134	Resen
Росоман	6	28	400	199	48	52	43	Rosoman
Свети Николе	11	91	1 479	728	173	155	114	Sveti Nikole
Сопиште	8	46	556	265	76	67	56	Sopishte
Старо Нагоричане	13	36	368	174	44	50	46	Staro Nagorichane
Струга	34	422	6 194	3 053	827	651	621	Struga
Струмица	23	275	5 613	2 725	607	459	339	Strumica
Студеничани	12	134	3 094	1 478	363	221	200	Studenichani
Теарце	8	128	1 791	842	232	210	188	Tearce
Тетово	23	503	10 216	4 905	1 279	789	764	Tetovo
Центар Жупа	9	49	621	294	81	79	79	Centar Zhupa
Чашка	9	60	1 009	454	132	92	73	Chashka
Чешиново-Облешево	10	45	512	247	65	85	43	Cheshinovo- Obleshevo
Чучер-Сандево	7	50	750	367	104	95	87	Chucher-Sandevo
Штип	13	198	4 127	2 015	447	293	252	Shtip

**T-22: Ученици во редовните основни училишта по одделенија, 2011/2012**  
**T-22: Students in regular primary and lower secondary schools, by grades, 2011/2012**

	Вкупно	Ученици по одделенија / Students by grades								
	Total	I	II	III	IV	V	VI	VII	VIII	
<b>Република Македонија</b>										<b>Republic of Macedonia</b>
сé	<b>197 859</b>	<b>21 326</b>	<b>21 969</b>	<b>22 360</b>	<b>22 256</b>	<b>17 808</b>	<b>44 768</b>	<b>23 478</b>	<b>23 894</b>	all
ученички	<b>96 367</b>	<b>10 471</b>	<b>10 589</b>	<b>10 958</b>	<b>10 841</b>	<b>8 593</b>	<b>21 756</b>	<b>11 468</b>	<b>11 691</b>	females
<b>Скопје</b>										<b>Skopje</b>
сé	<b>53 780</b>	<b>5 966</b>	<b>6 025</b>	<b>6 199</b>	<b>6 294</b>	<b>4 744</b>	<b>12 128</b>	<b>6 189</b>	<b>6 235</b>	all
ученички	<b>26 356</b>	<b>2 951</b>	<b>2 978</b>	<b>3 048</b>	<b>3 075</b>	<b>2 280</b>	<b>5 927</b>	<b>3 022</b>	<b>3 075</b>	females
<b>Аеродром</b>										<b>Aerodrom</b>
сé	<b>6 440</b>	731	703	780	804	532	1 425	704	761	all
ученички	<b>3 134</b>	384	352	378	405	239	675	334	367	females
<b>Бутел</b>										<b>Butel</b>
сé	<b>4 919</b>	509	566	570	556	454	1 105	594	565	all
ученички	<b>2 374</b>	239	289	266	267	212	537	281	283	females
<b>Гази Баба</b>										<b>Gazi Baba</b>
сé	<b>7 686</b>	812	862	864	892	690	1 805	875	886	all
ученички	<b>3 801</b>	412	423	420	429	342	881	443	451	females
<b>Ѓорче Петров</b>										<b>Djorche Petrov</b>
сé	<b>3 264</b>	376	368	353	364	299	745	378	381	all
ученички	<b>1 583</b>	184	182	166	165	151	385	182	168	females
<b>Карпош</b>										<b>Karposh</b>
сé	<b>6 096</b>	664	680	726	686	539	1 381	740	680	all
ученички	<b>3 047</b>	323	367	376	365	253	680	370	313	females
<b>Кисела Вода</b>										<b>Kisela Voda</b>
сé	<b>4 270</b>	459	475	522	522	316	948	498	530	all
ученички	<b>2 151</b>	235	239	270	249	159	473	253	273	females
<b>Сарај</b>										<b>Saraj</b>
сé	<b>5 322</b>	607	601	588	591	539	1 056	684	656	all
ученички	<b>2 572</b>	294	290	281	312	258	505	325	307	females
<b>Центар</b>										<b>Centar</b>
сé	<b>4 129</b>	453	462	458	526	337	967	457	469	all
ученички	<b>2 047</b>	230	237	213	253	156	492	221	245	females
<b>Чаир</b>										<b>Chair</b>
сé	<b>7 502</b>	811	826	864	804	646	1 774	866	911	all
ученички	<b>3 584</b>	384	373	430	347	325	857	408	460	females
<b>Шуто Оризари</b>										<b>Shuto Orizari</b>
сé	<b>4 152</b>	544	482	474	549	392	922	393	396	all
ученички	<b>2 063</b>	266	226	248	283	185	442	205	208	females
<b>Арачиново</b>										<b>Arachinovo</b>
сé	<b>2 078</b>	248	235	185	234	207	443	248	278	all
ученички	<b>1 016</b>	132	101	82	120	107	233	120	121	females
<b>Берово</b>										<b>Berovo</b>
сé	<b>1 120</b>	84	117	122	111	131	265	147	143	all
ученички	<b>547</b>	45	59	60	61	66	117	69	70	females
<b>Битола</b>										<b>Bitola</b>
сé	<b>7 490</b>	835	853	850	870	623	1 717	827	915	all
ученички	<b>3 698</b>	389	392	415	435	290	919	400	458	females

**T-22: Ученици во редовните основни училишта по одделенија, 2011/2012**  
**T-22: Students in regular primary and lower secondary schools, by grades, 2011/2012**

	Вкупно	Ученици по одделенија / Students by grades								
	Total	I	II	III	IV	V	VI	VII	VIII	
<b>Богданци</b>										<b>Bogdanci</b>
сé	<b>676</b>	76	80	66	85	44	150	77	98	all
ученички	<b>326</b>	37	44	32	38	19	72	40	44	females
<b>Боговиње</b>										<b>Bogovinje</b>
сé	<b>3 336</b>	342	342	341	351	328	751	409	472	all
ученички	<b>1 630</b>	159	153	172	172	149	375	216	234	females
<b>Босилово</b>										<b>Bosilovo</b>
сé	<b>1 176</b>	114	129	166	149	59	291	132	136	all
ученички	<b>596</b>	58	63	84	76	31	134	75	75	females
<b>Брвеница</b>										<b>Brvenica</b>
сé	<b>1 713</b>	167	174	195	192	167	389	217	212	all
ученички	<b>826</b>	81	81	98	90	97	186	97	96	females
<b>Валандово</b>										<b>Valandovo</b>
сé	<b>1 019</b>	114	119	126	120	77	217	129	117	all
ученички	<b>529</b>	49	61	70	67	39	115	70	58	females
<b>Василево</b>										<b>Vasilevo</b>
сé	<b>1 125</b>	142	145	147	144	68	256	108	115	all
ученички	<b>521</b>	68	68	66	70	31	117	53	48	females
<b>Вевчани</b>										<b>Vevchani</b>
сé	<b>238</b>	27	34	34	26	18	43	30	26	all
ученички	<b>124</b>	10	17	17	14	8	27	16	15	females
<b>Велес</b>										<b>Veles</b>
сé	<b>4 696</b>	498	519	550	544	372	1 106	534	573	all
ученички	<b>2 315</b>	251	261	266	253	176	551	273	284	females
<b>Виница</b>										<b>Vinica</b>
сé	<b>1 522</b>	161	173	152	164	167	352	176	177	all
ученички	<b>728</b>	64	88	89	74	90	165	93	65	females
<b>Вранештица</b>										<b>Vraneshtica</b>
сé	<b>46</b>	4	8	9	4	9	4	4	4	all
ученички	<b>22</b>	4	4	4	2	5	-	2	1	females
<b>Врапчиште</b>										<b>Vrapchishte</b>
сé	<b>2 887</b>	298	324	309	287	255	642	379	393	all
ученички	<b>1 355</b>	125	154	138	135	124	309	187	183	females
<b>Гевгелија</b>										<b>Gevgelija</b>
сé	<b>1 896</b>	196	218	212	207	115	496	227	225	all
ученички	<b>932</b>	101	102	103	110	59	221	110	126	females
<b>Гостивар</b>										<b>Gostivar</b>
сé	<b>7 320</b>	757	802	863	810	603	1 641	911	933	all
ученички	<b>3 584</b>	367	376	429	406	287	811	465	443	females
<b>Градско</b>										<b>Gradsko</b>
сé	<b>329</b>	39	37	29	36	24	83	43	38	all
ученички	<b>161</b>	18	12	12	22	10	40	28	19	females
<b>Дебар</b>										<b>Debar</b>
сé	<b>2 287</b>	248	251	253	209	237	531	273	285	all
ученички	<b>1 132</b>	102	113	154	96	106	268	147	146	females



**T-22: Ученици во редовните основни училишта по одделенија, 2011/2012**  
**T-22: Students in regular primary and lower secondary schools, by grades, 2011/2012**

	Вкупно	Ученици по одделенија / Students by grades								
	Total	I	II	III	IV	V	VI	VII	VIII	
<b>Дебарца</b>										<b>Debarca</b>
сé	<b>267</b>	30	28	29	27	29	62	34	28	all
ученички	<b>133</b>	15	14	12	14	12	28	21	17	females
<b>Делчево</b>										<b>Delchevo</b>
сé	<b>1 340</b>	120	161	151	142	130	307	141	188	all
ученички	<b>669</b>	63	74	78	75	63	153	66	97	females
<b>Демир Капија</b>										<b>Demir Kapija</b>
сé	<b>353</b>	39	37	31	35	36	78	45	52	all
ученички	<b>182</b>	22	23	19	14	17	41	19	27	females
<b>Демир Хисар</b>										<b>Demir Hisar</b>
сé	<b>602</b>	61	66	75	66	43	134	98	59	all
ученички	<b>310</b>	34	38	39	33	18	71	42	35	females
<b>Дојран</b>										<b>Dojran</b>
сé	<b>258</b>	31	36	23	24	54	34	35	21	all
ученички	<b>121</b>	18	19	12	10	26	12	10	14	females
<b>Долнени</b>										<b>Dolneni</b>
сé	<b>1 800</b>	195	168	185	193	142	442	218	257	all
ученички	<b>886</b>	98	70	78	107	68	198	106	161	females
<b>Другово</b>										<b>Drugovo</b>
сé	<b>175</b>	17	10	21	25	13	42	26	21	all
ученички	<b>79</b>	9	3	11	10	4	21	12	9	females
<b>Желино</b>										<b>Zhelino</b>
сé	<b>3 198</b>	343	370	309	365	321	723	373	394	all
ученички	<b>1 514</b>	159	183	135	181	151	336	190	179	females
<b>Зајас</b>										<b>Zajas</b>
сé	<b>693</b>	66	69	74	72	54	168	87	103	all
ученички	<b>325</b>	29	31	38	34	31	76	44	42	females
<b>Зелениково</b>										<b>Zelenikovo</b>
сé	<b>357</b>	39	32	41	37	49	65	48	46	all
ученички	<b>162</b>	20	11	20	17	23	29	20	22	females
<b>Зрновци</b>										<b>Zrnovci</b>
сé	<b>221</b>	23	21	23	25	32	54	20	23	all
ученички	<b>112</b>	17	12	11	4	16	31	8	13	females
<b>Илинден</b>										<b>Ilinden</b>
сé	<b>1 815</b>	192	197	208	237	158	391	217	215	all
ученички	<b>865</b>	102	99	111	106	66	184	99	98	females
<b>Јегуновце</b>										<b>Jegunovce</b>
сé	<b>957</b>	108	104	119	115	67	218	100	126	all
ученички	<b>487</b>	52	54	58	62	29	112	47	73	females
<b>Кавадарци</b>										<b>Kavadarci</b>
сé	<b>3 542</b>	377	413	380	391	309	825	411	436	all
ученички	<b>1 732</b>	192	219	188	196	148	375	190	224	females
<b>Карбинци</b>										<b>Karbinci</b>
сé	<b>507</b>	49	56	61	60	57	114	62	48	all
ученички	<b>251</b>	20	28	29	36	29	58	28	23	females

**T-22: Ученици во редовните основни училишта по одделенија, 2011/2012**  
**T-22: Students in regular primary and lower secondary schools, by grades, 2011/2012**

	Вкупно	Ученици по одделенија / Students by grades								
	Total	I	II	III	IV	V	VI	VII	VIII	
<b>Кичево</b>										<b>Kichevo</b>
сé	<b>2 687</b>	313	278	311	281	265	600	296	343	all
ученички	<b>1 297</b>	148	131	150	133	129	283	131	192	females
<b>Конче</b>										<b>Konche</b>
сé	<b>327</b>	35	53	33	46	22	69	39	30	all
ученички	<b>160</b>	18	28	18	28	7	25	22	14	females
<b>Кочани</b>										<b>Kochani</b>
сé	<b>3 219</b>	321	344	335	384	338	742	397	358	all
ученички	<b>1 583</b>	150	167	160	180	173	347	206	200	females
<b>Кратово</b>										<b>Kratovo</b>
сé	<b>711</b>	75	80	83	66	46	184	97	80	all
ученички	<b>328</b>	40	33	36	28	22	89	46	34	females
<b>Крива Паланка</b>										<b>Kriva Palanka</b>
сé	<b>1 712</b>	193	180	200	192	144	403	212	188	all
ученички	<b>807</b>	97	88	110	84	66	177	93	92	females
<b>Кривогаштани</b>										<b>Krivogashtani</b>
сé	<b>589</b>	65	63	49	61	71	134	75	71	all
ученички	<b>295</b>	34	32	24	35	36	58	37	39	females
<b>Крушево</b>										<b>Krushevo</b>
сé	<b>798</b>	92	91	100	119	59	154	92	91	all
ученички	<b>368</b>	47	38	40	53	27	69	47	47	females
<b>Куманово</b>										<b>Kumanovo</b>
сé	<b>11 404</b>	1 187	1 264	1 301	1 225	1 285	2 558	1 271	1 313	all
ученички	<b>5 510</b>	590	598	616	603	634	1 232	601	636	females
<b>Липково</b>										<b>Lipkovo</b>
сé	<b>3 894</b>	345	374	408	379	416	973	494	505	all
ученички	<b>1 864</b>	158	186	194	188	197	473	241	227	females
<b>Лозово</b>										<b>Lozovo</b>
сé	<b>188</b>	12	17	26	19	19	39	28	28	all
ученички	<b>89</b>	4	6	12	9	10	22	12	14	females
<b>Маврово и Ростуша</b>										<b>Mavrovo and Rostusha</b>
сé	<b>629</b>	73	66	82	60	63	131	70	84	all
ученички	<b>306</b>	37	36	38	31	37	53	31	43	females
<b>Македонска Каменица</b>										<b>Makedonska Kamenica</b>
сé	<b>689</b>	54	60	73	90	63	171	84	94	all
ученички	<b>319</b>	27	25	26	45	33	86	38	39	females
<b>Македонски Брод</b>										<b>Makedonski Brod</b>
сé	<b>466</b>	49	50	55	49	32	124	43	64	all
ученички	<b>247</b>	24	28	35	28	15	70	23	24	females
<b>Могила</b>										<b>Mogila</b>
сé	<b>536</b>	65	66	65	54	38	130	67	51	all
ученички	<b>244</b>	34	28	25	26	18	59	31	23	females
<b>Неготино</b>										<b>Negotino</b>
сé	<b>1 811</b>	198	218	223	193	140	440	213	186	all
ученички	<b>893</b>	109	109	114	94	66	207	106	88	females

**T-22: Ученици во редовните основни училишта по одделенија, 2011/2012**  
**T-22: Students in regular primary and lower secondary schools, by grades, 2011/2012**

	Вкупно	Ученици по одделенија / Students by grades								
	Total	I	II	III	IV	V	VI	VII	VIII	
<b>Новаци</b>										<b>Novaci</b>
сé	<b>189</b>	31	24	21	25	-	53	16	19	all
ученички	<b>94</b>	17	15	11	9	-	20	10	12	females
<b>Ново Село</b>										<b>Novo Selo</b>
сé	<b>802</b>	90	75	89	85	50	208	95	110	all
ученички	<b>400</b>	44	34	44	42	26	113	45	52	females
<b>Осломеј</b>										<b>Oslomej</b>
сé	<b>546</b>	52	49	57	65	40	117	80	86	all
ученички	<b>259</b>	25	18	31	33	25	48	34	45	females
<b>Охрид</b>										<b>Ohrid</b>
сé	<b>4 925</b>	544	546	558	613	400	1 041	619	604	all
ученички	<b>2 360</b>	268	244	282	297	185	505	296	283	females
<b>Петровец</b>										<b>Petrovec</b>
сé	<b>1 064</b>	127	118	122	102	121	211	134	129	all
ученички	<b>526</b>	72	56	61	50	64	102	62	59	females
<b>Пехчево</b>										<b>Pehchevo</b>
сé	<b>436</b>	40	53	46	36	49	104	49	59	all
ученички	<b>223</b>	24	27	20	19	26	51	26	30	females
<b>Пласница</b>										<b>Plasnica</b>
сé	<b>506</b>	67	61	52	44	36	121	67	58	all
ученички	<b>266</b>	35	26	24	25	21	64	41	30	females
<b>Прилеп</b>										<b>Prilep</b>
сé	<b>6 752</b>	756	758	749	791	699	1 352	876	771	all
ученички	<b>3 342</b>	379	369	386	386	332	662	439	389	females
<b>Пробиштип</b>										<b>Probishtip</b>
сé	<b>1 148</b>	122	133	138	124	87	266	152	126	all
ученички	<b>558</b>	55	64	70	55	54	135	60	65	females
<b>Радовиш</b>										<b>Radovish</b>
сé	<b>2 740</b>	276	315	347	304	178	638	332	350	all
ученички	<b>1 340</b>	156	156	155	167	80	307	152	167	females
<b>Ранковце</b>										<b>Rankovce</b>
сé	<b>345</b>	40	29	27	43	31	83	41	51	all
ученички	<b>161</b>	24	15	13	19	12	42	18	18	females
<b>Ресен</b>										<b>Resen</b>
сé	<b>1 197</b>	113	117	140	123	87	296	155	166	all
ученички	<b>556</b>	52	53	73	48	38	138	82	72	females
<b>Росоман</b>										<b>Rosoman</b>
сé	<b>400</b>	43	50	43	37	50	88	41	48	all
ученички	<b>199</b>	20	22	25	19	26	50	13	24	females
<b>Свети Николе</b>										<b>Sveti Nikole</b>
сé	<b>1 479</b>	160	136	176	174	142	344	173	174	all
ученички	<b>728</b>	77	69	90	84	73	165	90	80	females
<b>Сопиште</b>										<b>Sopishte</b>
сé	<b>556</b>	60	61	54	65	27	138	75	76	all
ученички	<b>265</b>	27	31	32	29	19	68	38	21	females

**T-22: Ученици во редовните основни училишта по одделенија, 2011/2012**  
**T-22: Students in regular primary and lower secondary schools, by grades, 2011/2012**

	Вкупно	Ученици по одделенија / Students by grades								
	Total	I	II	III	IV	V	VI	VII	VIII	
<b>Старо Нагоричане</b>										<b>Staro Nagorichane</b>
сé	<b>368</b>	49	37	31	47	28	87	45	44	all
ученички	<b>174</b>	30	11	18	20	11	43	21	20	females
<b>Струга</b>										<b>Struga</b>
сé	<b>6 194</b>	634	672	656	683	575	1 339	807	828	all
ученички	<b>3 053</b>	323	320	318	317	262	677	431	405	females
<b>Струмица</b>										<b>Strumica</b>
сé	<b>5 613</b>	590	683	668	683	396	1 307	679	607	all
ученички	<b>2 725</b>	306	320	323	324	186	637	318	311	females
<b>Студеничани</b>										<b>Studenichani</b>
сé	<b>3 094</b>	383	372	370	310	293	673	328	365	all
ученички	<b>1 478</b>	169	182	184	150	142	303	168	180	females
<b>Теарце</b>										<b>Tearce</b>
сé	<b>1 791</b>	172	187	207	184	158	418	233	232	all
ученички	<b>842</b>	87	86	92	84	65	194	113	121	females
<b>Тетово</b>										<b>Tetovo</b>
сé	<b>10 216</b>	1 108	1 112	1 112	1 073	993	2 289	1 247	1 282	all
ученички	<b>4 905</b>	532	547	541	517	483	1 090	582	613	females
<b>Центар Жупа</b>										<b>Centar Zhupa</b>
сé	<b>621</b>	60	78	71	81	45	129	76	81	all
ученички	<b>294</b>	25	29	33	39	20	70	45	33	females
<b>Чашка</b>										<b>Chashka</b>
сé	<b>1 009</b>	113	131	96	129	95	219	94	132	all
ученички	<b>454</b>	52	70	45	59	42	98	32	56	females
<b>Чешиново-Облешево</b>										<b>Cheshinovo- Obleshevo</b>
сé	<b>512</b>	41	55	55	57	56	123	60	65	all
ученички	<b>247</b>	17	25	26	28	23	61	35	32	females
<b>Чучер-Сандево</b>										<b>Chucher Sandevo</b>
сé	<b>750</b>	69	94	95	69	77	147	95	104	all
ученички	<b>367</b>	37	41	43	29	38	71	56	52	females
<b>Штип</b>										<b>Shtip</b>
сé	<b>4 127</b>	503	466	498	440	352	963	456	449	all
ученички	<b>2 015</b>	240	221	242	212	195	480	211	214	females

T-23: Ученици според припадноста кон етничка заедница, по општини, 2011/2012 (редовни основни училишта)

T-23: Students according to ethnic affiliation, by municipalities, 2011/2012 (regular primary and lower secondary schools)

	Вкупно Total	Македонци Macedonians	Албанци Albanians	Турци Turks	Роми Roma	Власи Vlachs	Срби Serbs	Бошњаци Bosniaks	Други Other	Не се изјасниле Not specified	Непознато Unknown	
<b>Република Македонија</b>												<b>Republic of Macedonia</b>
<b>вкупно</b>	<b>197 859</b>	<b>107 564</b>	<b>65 085</b>	<b>8 769</b>	<b>9 531</b>	<b>351</b>	<b>1 730</b>	<b>1 980</b>	<b>2 839</b>	<b>10</b>	-	<b>total</b>
<b>ученички</b>	<b>96 367</b>	<b>53 024</b>	<b>31 088</b>	<b>4 218</b>	<b>4 696</b>	<b>165</b>	<b>781</b>	<b>992</b>	<b>1 400</b>	<b>3</b>	-	<b>females</b>
<b>Скопје</b>												<b>Skopje</b>
<b>вкупно</b>	<b>53 780</b>	<b>29 407</b>	<b>17 112</b>	<b>1 095</b>	<b>4 442</b>	<b>73</b>	<b>425</b>	<b>853</b>	<b>371</b>	<b>2</b>	-	<b>total</b>
<b>ученички</b>	<b>26 356</b>	<b>14 629</b>	<b>8 212</b>	<b>551</b>	<b>2 185</b>	<b>29</b>	<b>181</b>	<b>440</b>	<b>129</b>	-	-	<b>females</b>
<b>Аеродром</b>												<b>Aerodrom</b>
<b>вкупно</b>	<b>6 440</b>	<b>6 025</b>	<b>71</b>	<b>20</b>	<b>145</b>	<b>11</b>	<b>80</b>	<b>20</b>	<b>68</b>	-	-	<b>total</b>
<b>ученички</b>	<b>3 134</b>	<b>2 927</b>	<b>42</b>	<b>8</b>	<b>82</b>	<b>5</b>	<b>34</b>	<b>11</b>	<b>25</b>	-	-	<b>females</b>
<b>Бутел</b>												<b>Butel</b>
<b>вкупно</b>	<b>4 919</b>	<b>1 992</b>	<b>2 375</b>	<b>198</b>	<b>77</b>	-	<b>20</b>	<b>162</b>	<b>95</b>	-	-	<b>total</b>
<b>ученички</b>	<b>2 374</b>	<b>1 050</b>	<b>1 078</b>	<b>105</b>	<b>29</b>	-	<b>7</b>	<b>82</b>	<b>23</b>	-	-	<b>females</b>
<b>Гази Баба</b>												<b>Gazi Baba</b>
<b>вкупно</b>	<b>7 686</b>	<b>5 061</b>	<b>1 915</b>	<b>30</b>	<b>382</b>	<b>9</b>	<b>123</b>	<b>138</b>	<b>28</b>	-	-	<b>total</b>
<b>ученички</b>	<b>3 801</b>	<b>2 488</b>	<b>946</b>	<b>15</b>	<b>196</b>	<b>6</b>	<b>63</b>	<b>79</b>	<b>8</b>	-	-	<b>females</b>
<b>Ѓорче Петров</b>												<b>Djorche Petrov</b>
<b>вкупно</b>	<b>3 264</b>	<b>2 637</b>	<b>163</b>	<b>26</b>	<b>288</b>	<b>2</b>	<b>72</b>	<b>64</b>	<b>12</b>	-	-	<b>total</b>
<b>ученички</b>	<b>1 583</b>	<b>1 282</b>	<b>77</b>	<b>17</b>	<b>139</b>	-	<b>34</b>	<b>29</b>	<b>5</b>	-	-	<b>females</b>
<b>Карпош</b>												<b>Karposh</b>
<b>вкупно</b>	<b>6 096</b>	<b>5 439</b>	<b>398</b>	<b>7</b>	<b>151</b>	<b>10</b>	<b>47</b>	<b>5</b>	<b>39</b>	-	-	<b>total</b>
<b>ученички</b>	<b>3 047</b>	<b>2 752</b>	<b>201</b>	<b>1</b>	<b>66</b>	<b>2</b>	<b>10</b>	<b>1</b>	<b>14</b>	-	-	<b>females</b>
<b>Кисела Вода</b>												<b>Kisela Voda</b>
<b>вкупно</b>	<b>4 270</b>	<b>4 107</b>	<b>17</b>	<b>9</b>	<b>44</b>	<b>32</b>	<b>32</b>	<b>13</b>	<b>16</b>	-	-	<b>total</b>
<b>ученички</b>	<b>2 151</b>	<b>2 088</b>	<b>5</b>	<b>3</b>	<b>24</b>	<b>10</b>	<b>10</b>	<b>7</b>	<b>4</b>	-	-	<b>females</b>
<b>Сарај</b>												<b>Saraj</b>
<b>вкупно</b>	<b>5 322</b>	<b>17</b>	<b>5 165</b>	-	<b>13</b>	-	-	<b>127</b>	-	-	-	<b>total</b>
<b>ученички</b>	<b>2 572</b>	<b>6</b>	<b>2 502</b>	-	-	-	-	<b>64</b>	-	-	-	<b>females</b>
<b>Центар</b>												<b>Centar</b>
<b>вкупно</b>	<b>4 129</b>	<b>3 841</b>	<b>2</b>	<b>18</b>	<b>80</b>	<b>9</b>	<b>44</b>	<b>77</b>	<b>58</b>	-	-	<b>total</b>
<b>ученички</b>	<b>2 047</b>	<b>1 915</b>	-	<b>6</b>	<b>30</b>	<b>6</b>	<b>21</b>	<b>45</b>	<b>24</b>	-	-	<b>females</b>
<b>Чаир</b>												<b>Chair</b>
<b>вкупно</b>	<b>7 502</b>	<b>245</b>	<b>5 480</b>	<b>787</b>	<b>691</b>	-	<b>7</b>	<b>236</b>	<b>54</b>	<b>2</b>	-	<b>total</b>
<b>ученички</b>	<b>3 584</b>	<b>98</b>	<b>2 603</b>	<b>396</b>	<b>342</b>	-	<b>2</b>	<b>118</b>	<b>25</b>	-	-	<b>females</b>
<b>Шуто Оризари</b>												<b>Shuto Orizari</b>
<b>вкупно</b>	<b>4 152</b>	<b>43</b>	<b>1 526</b>	-	<b>2 571</b>	-	-	<b>11</b>	<b>1</b>	-	-	<b>total</b>
<b>ученички</b>	<b>2 063</b>	<b>23</b>	<b>758</b>	-	<b>1 277</b>	-	-	<b>4</b>	<b>1</b>	-	-	<b>females</b>
<b>Арачиново</b>												<b>Arachinovo</b>
<b>вкупно</b>	<b>2 078</b>	-	<b>2 075</b>	-	-	-	-	<b>3</b>	-	-	-	<b>total</b>
<b>ученички</b>	<b>1 016</b>	-	<b>1 014</b>	-	-	-	-	<b>2</b>	-	-	-	<b>females</b>
<b>Берово</b>												<b>Berovo</b>
<b>вкупно</b>	<b>1 120</b>	<b>1 034</b>	-	<b>5</b>	<b>80</b>	-	-	-	<b>1</b>	-	-	<b>total</b>
<b>ученички</b>	<b>547</b>	<b>500</b>	-	<b>2</b>	<b>45</b>	-	-	-	-	-	-	<b>females</b>
<b>Битола</b>												<b>Bitola</b>
<b>вкупно</b>	<b>7 490</b>	<b>6 420</b>	<b>541</b>	<b>88</b>	<b>424</b>	<b>8</b>	<b>3</b>	-	<b>6</b>	-	-	<b>total</b>
<b>ученички</b>	<b>3 698</b>	<b>3 212</b>	<b>238</b>	<b>53</b>	<b>190</b>	<b>4</b>	-	-	<b>1</b>	-	-	<b>females</b>

T-23: Ученици според припадноста кон етничка заедница, по општини, 2011/2012 (редовни основни училишта)

T-23: Students according to ethnic affiliation, by municipalities, 2011/2012 (regular primary and lower secondary schools)

	Вкупно Total	Македонци Macedonians	Албанци Albanians	Турци Turks	Роми Roma	Власи Vlachs	Срби Serbs	Бошњаци Bosniaks	Други Other	Не се изјасниле Not specified	Непознато Unknown	
<b>Богданци</b>												<b>Bogdanci</b>
вкупно	676	635	-	12	3	2	24	-	-	-	-	total
ученички	326	308	-	8	1	-	9	-	-	-	-	females
<b>Боговиње</b>												<b>Bogovinje</b>
вкупно	3 336	-	3 228	108	-	-	-	-	-	-	-	total
ученички	1 630	-	1 578	52	-	-	-	-	-	-	-	females
<b>Босилово</b>												<b>Bosilovo</b>
вкупно	1 176	1 081	-	95	-	-	-	-	-	-	-	total
ученички	596	548	-	48	-	-	-	-	-	-	-	females
<b>Брвеница</b>												<b>Brvenica</b>
вкупно	1 713	598	1 115	-	-	-	-	-	-	-	-	total
ученички	826	295	531	-	-	-	-	-	-	-	-	females
<b>Валандово</b>												<b>Valandovo</b>
вкупно	1 019	747	-	202	1	-	69	-	-	-	-	total
ученички	529	396	-	103	-	-	30	-	-	-	-	females
<b>Василево</b>												<b>Vasilevo</b>
вкупно	1 125	801	-	324	-	-	-	-	-	-	-	total
ученички	521	378	-	143	-	-	-	-	-	-	-	females
<b>Вевчани</b>												<b>Vevchani</b>
вкупно	238	238	-	-	-	-	-	-	-	-	-	total
ученички	124	124	-	-	-	-	-	-	-	-	-	females
<b>Велес</b>												<b>Veles</b>
вкупно	4 696	3 598	438	196	159	7	29	259	10	-	-	total
ученички	2 315	1 792	218	88	77	3	11	124	2	-	-	females
<b>Виница</b>												<b>Vinica</b>
вкупно	1 522	1 275	-	27	210	8	-	-	2	-	-	total
ученички	728	599	-	17	111	1	-	-	-	-	-	females
<b>Вранештица</b>												<b>Vraneshtica</b>
вкупно	46	32	-	14	-	-	-	-	-	-	-	total
ученички	22	15	-	7	-	-	-	-	-	-	-	females
<b>Врапчиште</b>												<b>Vrapchishte</b>
вкупно	2 887	55	2 488	344	-	-	-	-	-	-	-	total
ученички	1 355	20	1 156	179	-	-	-	-	-	-	-	females
<b>Гевгелија</b>												<b>Gevgelija</b>
вкупно	1 896	1 885	-	4	-	-	2	-	5	-	-	total
ученички	932	928	-	-	-	-	1	-	3	-	-	females
<b>Гостивар</b>												<b>Gostivar</b>
вкупно	7 320	1 370	4 601	935	379	-	-	-	35	-	-	total
ученички	3 584	732	2 179	440	212	-	-	-	21	-	-	females
<b>Градско</b>												<b>Gradsko</b>
вкупно	329	228	14	7	40	-	-	40	-	-	-	total
ученички	161	109	7	2	25	-	-	18	-	-	-	females
<b>Дебар</b>												<b>Debar</b>
вкупно	2 287	37	1 135	169	194	-	-	-	752	-	-	total
ученички	1 132	17	526	86	97	-	-	-	406	-	-	females

T-23: Ученици според припадноста кон етничка заедница, по општини, 2011/2012 (редовни основни училишта)

T-23: Students according to ethnic affiliation, by municipalities, 2011/2012 (regular primary and lower secondary schools)

	Вкупно Total	Македонци Macedonians	Албанци Albanians	Турци Turks	Роми Roma	Власи Vlachs	Срби Serbs	Бошњаци Bosniaks	Други Other	Не се изјасниле Not specified	Непознато Unknown	
<b>Дебарца</b>												<b>Debarca</b>
вкупно	267	263	4	-	-	-	-	-	-	-	-	total
ученички	133	130	3	-	-	-	-	-	-	-	-	females
<b>Делчево</b>												<b>Delchevo</b>
вкупно	1 340	1 238	-	8	94	-	-	-	-	-	-	total
ученички	669	615	-	4	50	-	-	-	-	-	-	females
<b>Демир Капија</b>												<b>Demir Kapija</b>
вкупно	353	274	-	60	5	3	11	-	-	-	-	total
ученички	182	141	-	30	3	-	8	-	-	-	-	females
<b>Демир Хисар</b>												<b>Demir Hisar</b>
вкупно	602	584	18	-	-	-	-	-	-	-	-	total
ученички	310	300	10	-	-	-	-	-	-	-	-	females
<b>Дојран</b>												<b>Dojran</b>
вкупно	258	192	10	34	3	-	19	-	-	-	-	total
ученички	121	81	7	20	2	-	11	-	-	-	-	females
<b>Долнени</b>												<b>Dolneni</b>
вкупно	1 800	438	684	312	3	-	-	360	3	-	-	total
ученички	886	224	329	135	1	-	-	196	1	-	-	females
<b>Другово</b>												<b>Drugovo</b>
вкупно	175	154	2	19	-	-	-	-	-	-	-	total
ученички	79	71	2	6	-	-	-	-	-	-	-	females
<b>Желино</b>												<b>Zhelino</b>
вкупно	3 198	-	3 198	-	-	-	-	-	-	-	-	total
ученички	1 514	-	1 514	-	-	-	-	-	-	-	-	females
<b>Зајас</b>												<b>Zajas</b>
вкупно	693	-	693	-	-	-	-	-	-	-	-	total
ученички	325	-	325	-	-	-	-	-	-	-	-	females
<b>Зелениково</b>												<b>Zelenikovo</b>
вкупно	357	207	112	-	15	-	-	23	-	-	-	total
ученички	162	101	45	-	7	-	-	9	-	-	-	females
<b>Зрновци</b>												<b>Zrnovci</b>
вкупно	221	221	-	-	-	-	-	-	-	-	-	total
ученички	112	112	-	-	-	-	-	-	-	-	-	females
<b>Илинден</b>												<b>Ilinden</b>
вкупно	1 815	1 595	75	-	88	-	57	-	-	-	-	total
ученички	865	763	38	-	42	-	22	-	-	-	-	females
<b>Јегуновце</b>												<b>Jegunovce</b>
вкупно	957	518	434	-	5	-	-	-	-	-	-	total
ученички	487	272	214	-	1	-	-	-	-	-	-	females
<b>Кавадарци</b>												<b>Kavadarci</b>
вкупно	3 542	3 309	-	17	214	-	-	-	2	-	-	total
ученички	1 732	1 645	-	4	82	-	-	-	1	-	-	females
<b>Карбинци</b>												<b>Karbinci</b>
вкупно	507	371	-	136	-	-	-	-	-	-	-	total
ученички	251	195	-	56	-	-	-	-	-	-	-	females

T-23: Ученици според припадноста кон етничка заедница, по општини, 2011/2012 (редовни основни училишта)

T-23: Students according to ethnic affiliation, by municipalities, 2011/2012 (regular primary and lower secondary schools)

	Вкупно Total	Македонци Macedonians	Албанци Albanians	Турци Turks	Роми Roma	Власи Vlachs	Срби Serbs	Бошњаци Bosniaks	Други Other	Не се изјасниле Not specified	Непознато Unknown	
<b>Кичево</b>												<b>Kichevo</b>
вкупно	<b>2 687</b>	1 384	647	276	365	2	5	-	8	-	-	total
ученички	<b>1 297</b>	672	299	136	180	2	1	-	7	-	-	females
<b>Конче</b>												<b>Konche</b>
вкупно	<b>327</b>	261	-	66	-	-	-	-	-	-	-	total
ученички	<b>160</b>	135	-	25	-	-	-	-	-	-	-	females
<b>Кочани</b>												<b>Kochani</b>
вкупно	<b>3 219</b>	2 968	-	8	237	4	-	-	2	-	-	total
ученички	<b>1 583</b>	1 459	-	3	117	3	-	-	1	-	-	females
<b>Кратово</b>												<b>Kratovo</b>
вкупно	<b>711</b>	688	-	-	23	-	-	-	-	-	-	total
ученички	<b>328</b>	316	-	-	12	-	-	-	-	-	-	females
<b>Крива Паланка</b>												<b>Kriva Palanka</b>
вкупно	<b>1 712</b>	1 628	-	-	84	-	-	-	-	-	-	total
ученички	<b>807</b>	770	-	-	37	-	-	-	-	-	-	females
<b>Кривогаштани</b>												<b>Krivogashtani</b>
вкупно	<b>589</b>	588	-	-	1	-	-	-	-	-	-	total
ученички	<b>295</b>	295	-	-	-	-	-	-	-	-	-	females
<b>Крушево</b>												<b>Krushevo</b>
вкупно	<b>798</b>	381	309	-	5	82	-	21	-	-	-	total
ученички	<b>368</b>	172	144	-	4	36	-	12	-	-	-	females
<b>Куманово</b>												<b>Kumanovo</b>
вкупно	<b>11 404</b>	6 158	3 995	-	474	1	740	-	36	-	-	total
ученички	<b>5 510</b>	2 951	1 972	-	225	1	345	-	16	-	-	females
<b>Липково</b>												<b>Lipkovo</b>
вкупно	<b>3 894</b>	-	3 894	-	-	-	-	-	-	-	-	total
ученички	<b>1 864</b>	-	1 864	-	-	-	-	-	-	-	-	females
<b>Лозово</b>												<b>Lozovo</b>
вкупно	<b>188</b>	163	-	23	-	-	1	1	-	-	-	total
ученички	<b>89</b>	81	-	8	-	-	-	-	-	-	-	females
<b>Маврово и Ростуша</b>												<b>Mavrovo and Rostusha</b>
вкупно	<b>629</b>	140	96	28	-	-	-	-	365	-	-	total
ученички	<b>306</b>	67	54	12	-	-	-	-	173	-	-	females
<b>Македонска Каменица</b>												<b>Makedonska Kamenica</b>
вкупно	<b>689</b>	686	-	-	-	-	-	-	3	-	-	total
ученички	<b>319</b>	316	-	-	-	-	-	-	3	-	-	females
<b>Македонски Брод</b>												<b>Makedonski Brod</b>
вкупно	<b>466</b>	462	1	2	1	-	-	-	-	-	-	total
ученички	<b>247</b>	245	1	-	1	-	-	-	-	-	-	females
<b>Могила</b>												<b>Mogila</b>
вкупно	<b>536</b>	493	4	36	3	-	-	-	-	-	-	total
ученички	<b>244</b>	229	-	13	2	-	-	-	-	-	-	females
<b>Неготино</b>												<b>Negotino</b>
вкупно	<b>1 811</b>	1 615	5	33	130	-	18	-	10	-	-	total
ученички	<b>893</b>	796	2	15	65	-	8	-	7	-	-	females



T-23: Ученици според припадноста кон етничка заедница, по општини, 2011/2012 (редовни основни училишта)

T-23: Students according to ethnic affiliation, by municipalities, 2011/2012 (regular primary and lower secondary schools)

	Вкупно Total	Македонци Macedonians	Албанци Albanians	Турци Turks	Роми Roma	Власи Vlachs	Срби Serbs	Бошњаци Bosniaks	Други Other	Не се изјасниле Not specified	Непознато Unknown	
<b>Новаци</b>												<b>Novaci</b>
вкупно	189	187	-	2	-	-	-	-	-	-	-	total
ученички	94	93	-	1	-	-	-	-	-	-	-	females
<b>Ново Село</b>												<b>Novo Selo</b>
вкупно	802	802	-	-	-	-	-	-	-	-	-	total
ученички	400	400	-	-	-	-	-	-	-	-	-	females
<b>Осломеј</b>												<b>Oslomej</b>
вкупно	546	-	546	-	-	-	-	-	-	-	-	total
ученички	259	-	259	-	-	-	-	-	-	-	-	females
<b>Охрид</b>												<b>Ohrid</b>
вкупно	4 925	4 043	325	211	15	2	8	-	321	-	-	total
ученички	2 360	1 945	151	95	5	1	2	-	161	-	-	females
<b>Петровец</b>												<b>Petrovec</b>
вкупно	1 064	469	326	4	18	-	32	214	1	-	-	total
ученички	526	238	156	1	11	-	21	99	-	-	-	females
<b>Пехчево</b>												<b>Pehchevo</b>
вкупно	436	339	-	41	56	-	-	-	-	-	-	total
ученички	223	179	-	18	26	-	-	-	-	-	-	females
<b>Пласница</b>												<b>Plasnica</b>
вкупно	506	-	-	506	-	-	-	-	-	-	-	total
ученички	266	-	-	266	-	-	-	-	-	-	-	females
<b>Прилеп</b>												<b>Prilep</b>
вкупно	6 752	5 856	1	109	777	-	-	9	-	-	-	total
ученички	3 342	2 879	1	50	410	-	-	2	-	-	-	females
<b>Пробиштип</b>												<b>Probishtip</b>
вкупно	1 148	1 125	-	-	22	-	-	-	1	-	-	total
ученички	558	546	-	-	12	-	-	-	-	-	-	females
<b>Радовиш</b>												<b>Radovich</b>
вкупно	2 740	2 089	-	635	15	-	-	-	1	-	-	total
ученички	1 340	1 020	-	311	9	-	-	-	-	-	-	females
<b>Ранковце</b>												<b>Rankovce</b>
вкупно	345	318	-	-	25	-	2	-	-	-	-	total
ученички	161	148	-	-	12	-	1	-	-	-	-	females
<b>Ресен</b>												<b>Resen</b>
вкупно	1 197	806	127	158	75	-	1	-	30	-	-	total
ученички	556	372	58	75	34	-	-	-	17	-	-	females
<b>Росоман</b>												<b>Rosoman</b>
вкупно	400	365	-	-	7	-	28	-	-	-	-	total
ученички	199	184	-	-	3	-	12	-	-	-	-	females
<b>Свети Николе</b>												<b>Sveti Nikole</b>
вкупно	1 479	1 455	-	9	10	5	-	-	-	-	-	total
ученички	728	717	-	3	5	3	-	-	-	-	-	females
<b>Сопиште</b>												<b>Sopishte</b>
вкупно	556	223	294	7	-	-	-	-	32	-	-	total
ученички	265	103	141	3	-	-	-	-	18	-	-	females

T-23: Ученици според припадноста кон етничка заедница, по општини, 2011/2012 (редовни основни училишта)

T-23: Students according to ethnic affiliation, by municipalities, 2011/2012 (regular primary and lower secondary schools)

	Вкупно Total	Македонци Macedonians	Албанци Albanians	Турци Turks	Роми Roma	Власи Vlachs	Срби Serbs	Бошњаци Bosniaks	Други Other	Не се изјасниле Not specified	Непознато Unknown	
<b>Старо Нагоричане</b>												<b>Staro Nagorichane</b>
вкупно	368	295	-	-	1	-	72	-	-	-	-	total
ученички	174	140	-	-	1	-	33	-	-	-	-	females
<b>Струга</b>												<b>Struga</b>
вкупно	6 194	1 654	3 415	264	52	4	-	33	764	8	-	total
ученички	3 053	847	1 625	134	22	2	-	17	403	3	-	females
<b>Струмица</b>												<b>Strumica</b>
вкупно	5 613	4 782	-	815	15	-	-	-	1	-	-	total
ученички	2 725	2 347	-	371	7	-	-	-	-	-	-	females
<b>Студеничани</b>												<b>Studenichani</b>
вкупно	3 094	-	2 535	399	6	-	-	154	-	-	-	total
ученички	1 478	-	1 207	204	-	-	-	67	-	-	-	females
<b>Теарце</b>												<b>Tearce</b>
вкупно	1 791	202	1 556	22	11	-	-	-	-	-	-	total
ученички	842	95	734	9	4	-	-	-	-	-	-	females
<b>Тетово</b>												<b>Tetovo</b>
вкупно	10 216	1 566	8 157	155	317	-	1	5	15	-	-	total
ученички	4 905	790	3 875	86	146	-	-	4	4	-	-	females
<b>Центар Жупа</b>												<b>Centar Zhupa</b>
вкупно	621	54	22	489	-	-	-	-	56	-	-	total
ученички	294	21	9	240	-	-	-	-	24	-	-	females
<b>Чашка</b>												<b>Chashka</b>
вкупно	1 009	307	607	88	-	-	1	5	1	-	-	total
ученички	454	149	270	32	-	-	-	2	1	-	-	females
<b>Чешиново-Облешево</b>												<b>Cheshinovo-Obleshevo</b>
вкупно	512	512	-	-	-	-	-	-	-	-	-	total
ученички	247	247	-	-	-	-	-	-	-	-	-	females
<b>Чучер Сандево</b>												<b>Chucher Sandevo</b>
вкупно	750	324	246	-	2	-	178	-	-	-	-	total
ученички	367	164	120	-	-	-	83	-	-	-	-	females
<b>Штип</b>												<b>Shtip</b>
вкупно	4 127	3 371	-	172	425	150	4	-	5	-	-	total
ученички	2 015	1 644	-	73	215	80	2	-	1	-	-	females

**T-24: Ученици кои завршиле училиште според припадноста кон етничка заедница, по општини 2011/2012 година  
(редовни основни училишта)**

**T-24: Graduated students according to ethnic affiliation, by municipalities, 2011/2012  
(regular primary and lower secondary schools)**

	Вкупно Total	Македонци Macedonians	Албанци Albanians	Турци Turks	Роми Roma	Власи Vlachs	Срби Serbs	Бошњаци Bosniaks	Други Other	Не се изјасниле Not specified	Непознато Unknown	
<b>Република Македонија</b>												<b>Republic of Macedonia</b>
<b>вкупно</b>	<b>23 786</b>	<b>12 951</b>	<b>8 215</b>	<b>997</b>	<b>713</b>	<b>58</b>	<b>240</b>	<b>269</b>	<b>343</b>	<b>-</b>	<b>-</b>	<b>total</b>
<b>ученички</b>	<b>11 642</b>	<b>6 385</b>	<b>4 010</b>	<b>465</b>	<b>356</b>	<b>28</b>	<b>111</b>	<b>122</b>	<b>165</b>	<b>-</b>	<b>-</b>	<b>females</b>
<b>Скопје</b>												<b>Skopje</b>
<b>вкупно</b>	<b>6 191</b>	<b>3 451</b>	<b>2 025</b>	<b>134</b>	<b>349</b>	<b>10</b>	<b>57</b>	<b>115</b>	<b>50</b>	<b>-</b>	<b>-</b>	<b>total</b>
<b>ученички</b>	<b>3 056</b>	<b>1 696</b>	<b>1 025</b>	<b>66</b>	<b>170</b>	<b>6</b>	<b>25</b>	<b>49</b>	<b>19</b>	<b>-</b>	<b>-</b>	<b>females</b>
<b>Аеродром</b>												<b>Aerodrom</b>
<b>вкупно</b>	<b>761</b>	<b>714</b>	<b>-</b>	<b>2</b>	<b>18</b>	<b>1</b>	<b>11</b>	<b>2</b>	<b>13</b>	<b>-</b>	<b>-</b>	<b>total</b>
<b>ученички</b>	<b>367</b>	<b>342</b>	<b>-</b>	<b>1</b>	<b>12</b>	<b>1</b>	<b>5</b>	<b>1</b>	<b>5</b>	<b>-</b>	<b>-</b>	<b>females</b>
<b>Бутел</b>												<b>Butel</b>
<b>вкупно</b>	<b>565</b>	<b>246</b>	<b>264</b>	<b>19</b>	<b>3</b>	<b>-</b>	<b>2</b>	<b>18</b>	<b>13</b>	<b>-</b>	<b>-</b>	<b>total</b>
<b>ученички</b>	<b>283</b>	<b>121</b>	<b>140</b>	<b>9</b>	<b>-</b>	<b>-</b>	<b>1</b>	<b>7</b>	<b>5</b>	<b>-</b>	<b>-</b>	<b>females</b>
<b>Гази Баба</b>												<b>Gazi Baba</b>
<b>вкупно</b>	<b>886</b>	<b>605</b>	<b>211</b>	<b>1</b>	<b>25</b>	<b>1</b>	<b>19</b>	<b>23</b>	<b>1</b>	<b>-</b>	<b>-</b>	<b>total</b>
<b>ученички</b>	<b>451</b>	<b>298</b>	<b>112</b>	<b>-</b>	<b>16</b>	<b>1</b>	<b>8</b>	<b>15</b>	<b>1</b>	<b>-</b>	<b>-</b>	<b>females</b>
<b>Ѓорче Петров</b>												<b>Djorche Petrov</b>
<b>вкупно</b>	<b>381</b>	<b>315</b>	<b>16</b>	<b>4</b>	<b>24</b>	<b>-</b>	<b>8</b>	<b>11</b>	<b>3</b>	<b>-</b>	<b>-</b>	<b>total</b>
<b>ученички</b>	<b>168</b>	<b>137</b>	<b>8</b>	<b>3</b>	<b>10</b>	<b>-</b>	<b>5</b>	<b>3</b>	<b>2</b>	<b>-</b>	<b>-</b>	<b>females</b>
<b>Карпош</b>												<b>Karposh</b>
<b>вкупно</b>	<b>678</b>	<b>601</b>	<b>51</b>	<b>-</b>	<b>15</b>	<b>1</b>	<b>5</b>	<b>-</b>	<b>5</b>	<b>-</b>	<b>-</b>	<b>total</b>
<b>ученички</b>	<b>311</b>	<b>281</b>	<b>22</b>	<b>-</b>	<b>5</b>	<b>-</b>	<b>3</b>	<b>-</b>	<b>-</b>	<b>-</b>	<b>-</b>	<b>females</b>
<b>Кисела Вода</b>												<b>Kisela Voda</b>
<b>вкупно</b>	<b>530</b>	<b>496</b>	<b>3</b>	<b>4</b>	<b>9</b>	<b>5</b>	<b>6</b>	<b>2</b>	<b>5</b>	<b>-</b>	<b>-</b>	<b>total</b>
<b>ученички</b>	<b>273</b>	<b>263</b>	<b>2</b>	<b>1</b>	<b>2</b>	<b>2</b>	<b>1</b>	<b>-</b>	<b>2</b>	<b>-</b>	<b>-</b>	<b>females</b>
<b>Сарај</b>												<b>Saraj</b>
<b>вкупно</b>	<b>656</b>	<b>-</b>	<b>637</b>	<b>-</b>	<b>7</b>	<b>-</b>	<b>-</b>	<b>12</b>	<b>-</b>	<b>-</b>	<b>-</b>	<b>total</b>
<b>ученички</b>	<b>307</b>	<b>-</b>	<b>303</b>	<b>-</b>	<b>-</b>	<b>-</b>	<b>-</b>	<b>4</b>	<b>-</b>	<b>-</b>	<b>-</b>	<b>females</b>
<b>Центар</b>												<b>Centar</b>
<b>вкупно</b>	<b>469</b>	<b>438</b>	<b>-</b>	<b>4</b>	<b>7</b>	<b>2</b>	<b>5</b>	<b>10</b>	<b>3</b>	<b>-</b>	<b>-</b>	<b>total</b>
<b>ученички</b>	<b>245</b>	<b>231</b>	<b>-</b>	<b>1</b>	<b>5</b>	<b>2</b>	<b>1</b>	<b>4</b>	<b>1</b>	<b>-</b>	<b>-</b>	<b>females</b>
<b>Чаир</b>												<b>Chair</b>
<b>вкупно</b>	<b>891</b>	<b>32</b>	<b>664</b>	<b>100</b>	<b>52</b>	<b>-</b>	<b>1</b>	<b>35</b>	<b>7</b>	<b>-</b>	<b>-</b>	<b>total</b>
<b>ученички</b>	<b>454</b>	<b>21</b>	<b>337</b>	<b>51</b>	<b>26</b>	<b>-</b>	<b>1</b>	<b>15</b>	<b>3</b>	<b>-</b>	<b>-</b>	<b>females</b>
<b>Шуто Оризари</b>												<b>Shuto Orizari</b>
<b>вкупно</b>	<b>374</b>	<b>4</b>	<b>179</b>	<b>-</b>	<b>189</b>	<b>-</b>	<b>-</b>	<b>2</b>	<b>-</b>	<b>-</b>	<b>-</b>	<b>total</b>
<b>ученички</b>	<b>197</b>	<b>2</b>	<b>101</b>	<b>-</b>	<b>94</b>	<b>-</b>	<b>-</b>	<b>-</b>	<b>-</b>	<b>-</b>	<b>-</b>	<b>females</b>
<b>Арачиново</b>												<b>Arachinovo</b>
<b>вкупно</b>	<b>278</b>	<b>-</b>	<b>278</b>	<b>-</b>	<b>-</b>	<b>-</b>	<b>-</b>	<b>-</b>	<b>-</b>	<b>-</b>	<b>-</b>	<b>total</b>
<b>ученички</b>	<b>121</b>	<b>-</b>	<b>121</b>	<b>-</b>	<b>-</b>	<b>-</b>	<b>-</b>	<b>-</b>	<b>-</b>	<b>-</b>	<b>-</b>	<b>females</b>
<b>Берово</b>												<b>Berovo</b>
<b>вкупно</b>	<b>143</b>	<b>129</b>	<b>-</b>	<b>-</b>	<b>14</b>	<b>-</b>	<b>-</b>	<b>-</b>	<b>-</b>	<b>-</b>	<b>-</b>	<b>total</b>
<b>ученички</b>	<b>70</b>	<b>62</b>	<b>-</b>	<b>-</b>	<b>8</b>	<b>-</b>	<b>-</b>	<b>-</b>	<b>-</b>	<b>-</b>	<b>-</b>	<b>females</b>
<b>Битола</b>												<b>Bitola</b>
<b>вкупно</b>	<b>914</b>	<b>798</b>	<b>73</b>	<b>14</b>	<b>23</b>	<b>3</b>	<b>2</b>	<b>-</b>	<b>1</b>	<b>-</b>	<b>-</b>	<b>total</b>
<b>ученички</b>	<b>457</b>	<b>404</b>	<b>35</b>	<b>6</b>	<b>10</b>	<b>1</b>	<b>-</b>	<b>-</b>	<b>1</b>	<b>-</b>	<b>-</b>	<b>females</b>

T-24: Ученици кои завршиле училиште според припадноста кон етничка заедница, по општини 2011/2012 година  
(редовни основни училишта)

T-24: Graduated students according to ethnic affiliation, by municipalities, 2011/2012  
(regular primary and lower secondary schools)

	Вкупно Total	Македонци Macedonians	Албанци Albanians	Турци Turks	Роми Roma	Власи Vlachs	Срби Serbs	Бошњаци Bosniaks	Други Other	Не се изјасниле Not specified	Непознато Unknown	
<b>Богданци</b>												<b>Bogdanci</b>
вкупно	98	96	-	-	-	-	2	-	-	-	-	- total
ученички	44	44	-	-	-	-	-	-	-	-	-	- females
<b>Боговиње</b>												<b>Bogovinje</b>
вкупно	472	-	458	14	-	-	-	-	-	-	-	- total
ученички	234	-	228	6	-	-	-	-	-	-	-	- females
<b>Босилово</b>												<b>Bosilovo</b>
вкупно	136	128	-	8	-	-	-	-	-	-	-	- total
ученички	75	73	-	2	-	-	-	-	-	-	-	- females
<b>Брвеница</b>												<b>Brvenica</b>
вкупно	212	72	140	-	-	-	-	-	-	-	-	- total
ученички	96	27	69	-	-	-	-	-	-	-	-	- females
<b>Валандово</b>												<b>Valandovo</b>
вкупно	117	95	-	18	-	-	4	-	-	-	-	- total
ученички	58	51	-	6	-	-	1	-	-	-	-	- females
<b>Василево</b>												<b>Vasilevo</b>
вкупно	114	85	-	29	-	-	-	-	-	-	-	- total
ученички	47	39	-	8	-	-	-	-	-	-	-	- females
<b>Вевчани</b>												<b>Vevchani</b>
вкупно	26	26	-	-	-	-	-	-	-	-	-	- total
ученички	15	15	-	-	-	-	-	-	-	-	-	- females
<b>Велес</b>												<b>Veles</b>
вкупно	566	457	45	16	3	-	7	35	3	-	-	- total
ученички	279	230	18	7	2	-	2	18	2	-	-	- females
<b>Виница</b>												<b>Vinica</b>
вкупно	175	152	-	2	19	1	-	-	1	-	-	- total
ученички	64	54	-	1	9	-	-	-	-	-	-	- females
<b>Вранештица</b>												<b>Vraneshtica</b>
вкупно	4	4	-	-	-	-	-	-	-	-	-	- total
ученички	1	1	-	-	-	-	-	-	-	-	-	- females
<b>Врапчиште</b>												<b>Vrapchishte</b>
вкупно	384	5	333	46	-	-	-	-	-	-	-	- total
ученички	181	1	158	22	-	-	-	-	-	-	-	- females
<b>Гевгелија</b>												<b>Gevgelija</b>
вкупно	224	223	-	-	-	-	-	-	1	-	-	- total
ученички	126	125	-	-	-	-	-	-	1	-	-	- females
<b>Гостивар</b>												<b>Gostivar</b>
вкупно	923	152	602	124	40	-	-	-	5	-	-	- total
ученички	437	81	278	55	21	-	-	-	2	-	-	- females
<b>Градско</b>												<b>Gradsko</b>
вкупно	38	31	1	-	2	-	-	4	-	-	-	- total
ученички	19	17	-	-	1	-	-	1	-	-	-	- females
<b>Дебар</b>												<b>Debar</b>
вкупно	284	6	138	28	25	-	-	-	87	-	-	- total
ученички	145	4	77	11	7	-	-	-	46	-	-	- females

T-24: Ученици кои завршиле училиште според припадноста кон етничка заедница, по општини 2011/2012 година  
(редовни основни училишта)

T-24: Graduated students according to ethnic affiliation, by municipalities, 2011/2012  
(regular primary and lower secondary schools)

	Вкупно Total	Македонци Macedonians	Албанци Albanians	Турци Turks	Роми Roma	Власи Vlachs	Срби Serbs	Бошњаци Bosniaks	Други Other	Не се изјасниле Not specified	Непознато Unknown	
<b>Дебарца</b>												<b>Debarca</b>
вкупно	28	28	-	-	-	-	-	-	-	-	-	- total
ученички	17	17	-	-	-	-	-	-	-	-	-	- females
<b>Делчево</b>												<b>Delchevo</b>
вкупно	188	178	-	4	6	-	-	-	-	-	-	- total
ученички	97	93	-	2	2	-	-	-	-	-	-	- females
<b>Демир Капија</b>												<b>Demir Kapija</b>
вкупно	52	43	-	6	-	3	-	-	-	-	-	- total
ученички	27	22	-	4	-	1	-	-	-	-	-	- females
<b>Демир Хисар</b>												<b>Demir Hisar</b>
вкупно	59	57	2	-	-	-	-	-	-	-	-	- total
ученички	35	34	1	-	-	-	-	-	-	-	-	- females
<b>Дојран</b>												<b>Dojran</b>
вкупно	21	17	-	3	-	1	-	-	-	-	-	- total
ученички	14	11	-	3	-	-	-	-	-	-	-	- females
<b>Долнени</b>												<b>Dolneni</b>
вкупно	255	69	89	45	-	-	-	52	-	-	-	- total
ученички	161	40	70	23	-	-	-	28	-	-	-	- females
<b>Другово</b>												<b>Drugovo</b>
вкупно	21	15	-	6	-	-	-	-	-	-	-	- total
ученички	9	7	-	2	-	-	-	-	-	-	-	- females
<b>Желино</b>												<b>Zhelino</b>
вкупно	389	-	389	-	-	-	-	-	-	-	-	- total
ученички	178	-	178	-	-	-	-	-	-	-	-	- females
<b>Зајас</b>												<b>Zajas</b>
вкупно	103	-	103	-	-	-	-	-	-	-	-	- total
ученички	42	-	42	-	-	-	-	-	-	-	-	- females
<b>Зелениково</b>												<b>Zelenikovo</b>
вкупно	46	28	15	-	2	-	-	1	-	-	-	- total
ученички	22	12	8	-	2	-	-	-	-	-	-	- females
<b>Зрновци</b>												<b>Zrnovci</b>
вкупно	23	23	-	-	-	-	-	-	-	-	-	- total
ученички	13	13	-	-	-	-	-	-	-	-	-	- females
<b>Илинден</b>												<b>Ilinden</b>
вкупно	215	201	7	-	2	-	5	-	-	-	-	- total
ученички	98	92	2	-	2	-	2	-	-	-	-	- females
<b>Јегуновце</b>												<b>Jegunovce</b>
вкупно	126	64	61	-	1	-	-	-	-	-	-	- total
ученички	73	39	34	-	-	-	-	-	-	-	-	- females
<b>Кавадарци</b>												<b>Kavadarci</b>
вкупно	436	421	-	2	13	-	-	-	-	-	-	- total
ученички	224	215	-	1	8	-	-	-	-	-	-	- females
<b>Карбинци</b>												<b>Karbinci</b>
вкупно	48	36	-	12	-	-	-	-	-	-	-	- total
ученички	23	15	-	8	-	-	-	-	-	-	-	- females

T-24: Ученици кои завршиле училиште според припадноста кон етничка заедница, по општини 2011/2012 година  
(редовни основни училишта)

T-24: Graduated students according to ethnic affiliation, by municipalities, 2011/2012  
(regular primary and lower secondary schools)

	Вкупно Total	Македонци Macedonians	Албанци Albanians	Турци Turks	Роми Roma	Власи Vlachs	Срби Serbs	Бошњаци Bosniaks	Други Other	Не се изјасниле Not specified	Непознато Unknown	
<b>Кичево</b>												<b>Kichevo</b>
вкупно	335	170	93	32	40	-	-	-	-	-	-	- total
ученички	188	94	50	21	23	-	-	-	-	-	-	- females
<b>Конче</b>												<b>Konche</b>
вкупно	30	26	-	4	-	-	-	-	-	-	-	- total
ученички	14	13	-	1	-	-	-	-	-	-	-	- females
<b>Кочани</b>												<b>Kochani</b>
вкупно	358	348	-	1	9	-	-	-	-	-	-	- total
ученички	200	196	-	-	4	-	-	-	-	-	-	- females
<b>Кратово</b>												<b>Kratovo</b>
вкупно	80	80	-	-	-	-	-	-	-	-	-	- total
ученички	34	34	-	-	-	-	-	-	-	-	-	- females
<b>Крива Паланка</b>												<b>Kriva Palanka</b>
вкупно	188	182	-	-	6	-	-	-	-	-	-	- total
ученички	92	89	-	-	3	-	-	-	-	-	-	- females
<b>Кривогаштани</b>												<b>Krivogashtani</b>
вкупно	71	71	-	-	-	-	-	-	-	-	-	- total
ученички	39	39	-	-	-	-	-	-	-	-	-	- females
<b>Крушево</b>												<b>Krushevo</b>
вкупно	91	47	29	-	-	15	-	-	-	-	-	- total
ученички	47	26	12	-	-	9	-	-	-	-	-	- females
<b>Куманово</b>												<b>Kumanovo</b>
вкупно	1 312	704	463	-	31	1	107	-	6	-	-	- total
ученички	636	319	241	-	20	-	52	-	4	-	-	- females
<b>Липково</b>												<b>Lipkovo</b>
вкупно	505	-	505	-	-	-	-	-	-	-	-	- total
ученички	227	-	227	-	-	-	-	-	-	-	-	- females
<b>Лозово</b>												<b>Lozovo</b>
вкупно	28	24	-	3	-	-	1	-	-	-	-	- total
ученички	14	13	-	1	-	-	-	-	-	-	-	- females
<b>Маврово и Ростуша</b>												<b>Mavrovo and Rostusha</b>
вкупно	81	19	15	6	-	-	-	-	41	-	-	- total
ученички	43	10	9	2	-	-	-	-	22	-	-	- females
<b>Македонска Каменица</b>												<b>Makedonska Kamenica</b>
вкупно	94	94	-	-	-	-	-	-	-	-	-	- total
ученички	39	39	-	-	-	-	-	-	-	-	-	- females
<b>Македонски Брод</b>												<b>Makedonski Brod</b>
вкупно	64	63	1	-	-	-	-	-	-	-	-	- total
ученички	24	23	1	-	-	-	-	-	-	-	-	- females
<b>Могила</b>												<b>Mogila</b>
вкупно	51	49	-	2	-	-	-	-	-	-	-	- total
ученички	23	21	-	2	-	-	-	-	-	-	-	- females
<b>Неготино</b>												<b>Negotino</b>
вкупно	186	165	-	6	10	-	4	-	1	-	-	- total
ученички	88	75	-	4	6	-	2	-	1	-	-	- females

**T-24: Ученици кои завршиле училиште според припадноста кон етничка заедница, по општини 2011/2012 година  
(редовни основни училишта)**

**T-24: Graduated students according to ethnic affiliation, by municipalities, 2011/2012  
(regular primary and lower secondary schools)**

	Вкупно Total	Македонци Macedonians	Албанци Albanians	Турци Turks	Роми Roma	Власи Vlachs	Срби Serbs	Бошњаци Bosniaks	Други Other	Не се изјасниле Not specified	Непознато Unknown	
<b>Новаци</b>												<b>Novaci</b>
вкупно	19	19	-	-	-	-	-	-	-	-	-	- total
ученички	12	12	-	-	-	-	-	-	-	-	-	- females
<b>Ново Село</b>												<b>Novo Selo</b>
вкупно	110	110	-	-	-	-	-	-	-	-	-	- total
ученички	52	52	-	-	-	-	-	-	-	-	-	- females
<b>Осломеј</b>												<b>Oslomej</b>
вкупно	86	-	86	-	-	-	-	-	-	-	-	- total
ученички	45	-	45	-	-	-	-	-	-	-	-	- females
<b>Охрид</b>												<b>Ohrid</b>
вкупно	604	501	47	28	-	-	2	-	26	-	-	- total
ученички	283	237	16	19	-	-	1	-	10	-	-	- females
<b>Петровец</b>												<b>Petrovec</b>
вкупно	127	54	39	4	1	-	6	23	-	-	-	- total
ученички	58	27	18	1	-	-	4	8	-	-	-	- females
<b>Пехчево</b>												<b>Pehchevo</b>
вкупно	59	47	-	4	8	-	-	-	-	-	-	- total
ученички	30	26	-	2	2	-	-	-	-	-	-	- females
<b>Пласница</b>												<b>Plasnica</b>
вкупно	58	-	-	58	-	-	-	-	-	-	-	- total
ученички	30	-	-	30	-	-	-	-	-	-	-	- females
<b>Прилеп</b>												<b>Prilep</b>
вкупно	769	720	-	7	41	-	-	1	-	-	-	- total
ученички	387	361	-	4	22	-	-	-	-	-	-	- females
<b>Пробиштип</b>												<b>Probishtip</b>
вкупно	126	122	-	-	4	-	-	-	-	-	-	- total
ученички	65	62	-	-	3	-	-	-	-	-	-	- females
<b>Радовиш</b>												<b>Radovich</b>
вкупно	350	294	-	55	1	-	-	-	-	-	-	- total
ученички	167	143	-	24	-	-	-	-	-	-	-	- females
<b>Ранковце</b>												<b>Rankovce</b>
вкупно	51	49	-	-	2	-	-	-	-	-	-	- total
ученички	18	16	-	-	2	-	-	-	-	-	-	- females
<b>Ресен</b>												<b>Resen</b>
вкупно	166	117	18	25	3	-	-	-	3	-	-	- total
ученички	72	51	6	13	1	-	-	-	1	-	-	- females
<b>Росоман</b>												<b>Rosoman</b>
вкупно	48	41	-	-	1	-	6	-	-	-	-	- total
ученички	24	21	-	-	-	-	3	-	-	-	-	- females
<b>Свети Николе</b>												<b>Sveti Nikole</b>
вкупно	173	171	-	2	-	-	-	-	-	-	-	- total
ученички	80	80	-	-	-	-	-	-	-	-	-	- females

**T-24: Ученици кои завршиле училиште според припадноста кон етничка заедница, по општини 2011/2012 година  
(редовни основни училишта)**

**T-24: Graduated students according to ethnic affiliation, by municipalities, 2011/2012  
(regular primary and lower secondary schools)**

	Вкупно Total	Македонци Macedonians	Албанци Albanians	Турци Turks	Роми Roma	Власи Vlachs	Срби Serbs	Бошњаци Bosniaks	Други Other	Не се изјасниле Not specified	Непознато Unknown	
<b>Сопиште</b>												<b>Sopishte</b>
вкупно	76	25	43	-	-	-	-	-	8	-	-	total
ученички	21	2	14	-	-	-	-	-	5	-	-	females
<b>Старо Нагоричане</b>												<b>Staro Nagorichane</b>
вкупно	44	33	-	-	-	-	11	-	-	-	-	total
ученички	20	15	-	-	-	-	5	-	-	-	-	females
<b>Струга</b>												<b>Struga</b>
вкупно	827	218	468	37	1	-	-	4	99	-	-	total
ученички	405	108	231	16	1	-	-	2	47	-	-	females
<b>Струмица</b>												<b>Strumica</b>
вкупно	607	554	-	53	-	-	-	-	-	-	-	total
ученички	311	290	-	21	-	-	-	-	-	-	-	females
<b>Студеничани</b>												<b>Studenichani</b>
вкупно	363	-	288	42	-	-	-	33	-	-	-	total
ученички	178	-	142	21	-	-	-	15	-	-	-	females
<b>Теарце</b>												<b>Tearce</b>
вкупно	232	15	210	3	4	-	-	-	-	-	-	total
ученички	121	3	115	1	2	-	-	-	-	-	-	females
<b>Тетово</b>												<b>Tetovo</b>
вкупно	1 279	184	1 045	21	25	-	-	1	3	-	-	total
ученички	612	93	495	12	10	-	-	1	1	-	-	females
<b>Центар Жупа</b>												<b>Centar Zhupa</b>
вкупно	81	11	-	63	-	-	-	-	7	-	-	total
ученички	33	2	-	28	-	-	-	-	3	-	-	females
<b>Чашка</b>												<b>Chashka</b>
вкупно	132	53	70	9	-	-	-	-	-	-	-	total
ученички	56	27	27	2	-	-	-	-	-	-	-	females
<b>Чешиново-Облешево</b>												<b>Cheshinovo-Obleshevo</b>
вкупно	65	65	-	-	-	-	-	-	-	-	-	total
ученички	32	32	-	-	-	-	-	-	-	-	-	females
<b>Чучер Сандево</b>												<b>Chucher Sandevo</b>
вкупно	104	42	36	-	1	-	25	-	-	-	-	total
ученички	52	21	17	-	-	-	14	-	-	-	-	females
<b>Штип</b>												<b>Shtip</b>
вкупно	447	374	-	21	26	25	-	-	1	-	-	total
ученички	212	179	-	7	15	11	-	-	-	-	-	females



**T-25: Специјални основни училишта, ученици според видот на спреченоста и наставници, 2011/2012**  
**T-25: Special primary and lower secondary schools, students by types of disabilities and teachers, 2011/2012**

	Училишта Schools	Паралелки Class sections	Ученици/Students				Наставници/Teachers				Total
			вкупно total	ученички females	завршиле одделение finished grade	завршиле училиште graduated students	вкупно total		со полно работно време full-time		
							сè all	жени women	сè all	жени women	
<b>Вкупно</b>	<b>44</b>	<b>175</b>	<b>992</b>	<b>336</b>	<b>948</b>	<b>145</b>	<b>262</b>	<b>204</b>	<b>237</b>	<b>189</b>	
Училишта за деца попречени во менталниот развој	39	143	856	284	821	126	187	146	174	137	Schools for students with intellectual disabilities
Училишта за воспитно - запустени деца	1	4	16	-	12	2	12	7	6	5	Schools for educationally neglected students
Училишта за деца со оштетен слух	1	12	61	24	60	11	32	24	31	24	Schools for students with hearing impairments
Училишта за деца со оштетен вид	1	8	32	15	30	2	21	18	16	14	Schools for students with visual impairments
Училишта за деца со оштетен слух и говор	1	2	16	8	16	3	2	2	2	2	Schools for students with hearing and speech impairments
Училишта за телесно инвалидни деца	1	6	11	5	9	1	8	7	8	7	Schools for students with physical disabilities

T-26: Ученици во специјалните основни училишта според полот, јазикот на кој се изведува наставата и ученици кои завршиле соодветно одделение

T-26: Students in special primary and lower secondary schools, by sex and language of instruction, and students who have finished the grade

	2010/2011			2011/2012			
	Вкупно total	Наставата се изведува на: instruction is carried out in:		Вкупно total	Наставата се изведува на: instruction is carried out in:		
		македонски Macedonian	албански Albanian		македонски Macedonian	албански Albanian	
Училишта <sup>1)</sup>	44	39	6	44	39	6	Schools <sup>1)</sup>
Паралелки	172	162	10	175	165	10	Class sections
Ученици							Students
сè	1 039	962	77	992		81	all
ученички	339	316	23	336		27	females
Ученици по одделенија							Students by grades
I сè	88	84	4	95	81	14	I all
ученички	28	25	3	30	23	7	females
II сè	93	87	6	68	65	3	II all
ученички	35	33	2	26	24	2	females
III сè	142	131	11	93	87	6	III all
ученички	52	50	2	31	29	2	females
IV сè	119	115	4	149	135	14	IV all
ученички	36	35	1	57	53	4	females
V сè	143	133	10	133	129	4	V all
ученички	43	41	2	45	44	1	females
VI сè	156	140	16	151	141	10	VI all
ученички	49	46	3	46	44	2	females
VII сè	159	144	15	145	130	15	VII all
ученички	49	43	6	47	44	3	females
VIII сè	139	128	11	158	143	15	VIII all
ученички	47	43	4	54	48	6	females
Завршиле училиште							Graduated students
сè	125	114	11	145	130	15	all
ученички	44	40	4	48	42	6	females
Наставници							Teachers
сè	241	229	12	262	251	11	all
жени	185	176	9	204	196	8	women

<sup>1)</sup> Бројот на училишта според наставниот јазик, не го дава податокот во "вкупно"

<sup>1)</sup> The number of schools according to the language of instruction does not correspond to the data in "total"

**T-27: Основни училишта за возрасни лица според јазикот на кој се изведува наставата, завршени ученици и наставници, 2011/2012**

**T-27: Primary and lower secondary schools for adults by language of instruction, graduated students and teachers, 2011/2012**

	Училишта Schools	Паралелки Class sections	Ученици по одделенија и по пол Students by sex and grades										Ученици кои завршиле училиште Graduated students		Наставници Teachers		Total
			вкупно Total		I-II		III-IV		V-VI		VII-VIII		сè all	уче-нички fe-males	сè all	со полно работно време full-time	
			сè all	уче-нички fe-males	сè all	уче-нички fe-males	сè all	уче-нички fe-males	сè all	уче-нички fe-males	сè all	уче-нички fe-males					
<b>Вкупно</b>	<b>11</b>	<b>33</b>	<b>402</b>	<b>139</b>	-	-	<b>74</b>	<b>20</b>	<b>116</b>	<b>38</b>	<b>212</b>	<b>81</b>	<b>193</b>	<b>73</b>	<b>73</b>	<b>60</b>	<b>Total</b>
Македонски	8	25	306	76	-	-	74	20	87	21	145	35	128	29	63	57	Macedonian
Албански	3	8	96	63	-	-	-	-	29	17	67	46	65	44	10	3	Albanian

**T-28: Основни уметнички училишта<sup>1)</sup> - крај на учебната 2011/2012 година**

**T-28: Primary and lower secondary art schools<sup>1)</sup> - end of the school year, 2011/2012**

	Училишта <sup>2)</sup> Schools <sup>2)</sup>	Ученици Students				Наставници Teachers				Total
		вкупно total	од тоа уче-нички females	ученици кои завршиле година students who finished the year	завр-шиле учи-лиште graduated students	вкупно total		со полно работно време full-time		
						сè all	жени women	сè all	на определено време for definite time	
<b>Вкупно</b>	<b>16</b>	<b>4 549</b>	<b>2 359</b>	<b>4 549</b>	<b>454</b>	<b>409</b>	<b>232</b>	<b>344</b>	<b>90</b>	<b>Total</b>
Музички отсек	16	4 320	2 131	4 320	430	...	...	...	...	Music
Балетски отсек	3	229	228	229	24	...	...	...	...	Ballet

<sup>1)</sup> Учениците во основните уметнички училишта се опфатени во редовното основно образование

<sup>1)</sup> Students in art primary and lower secondary schools are covered in the regular primary and lower secondary education

<sup>2)</sup> Бројот на училиштата не го дава податокот во "вкупно" поради тоа што отсеците се во исто училиште

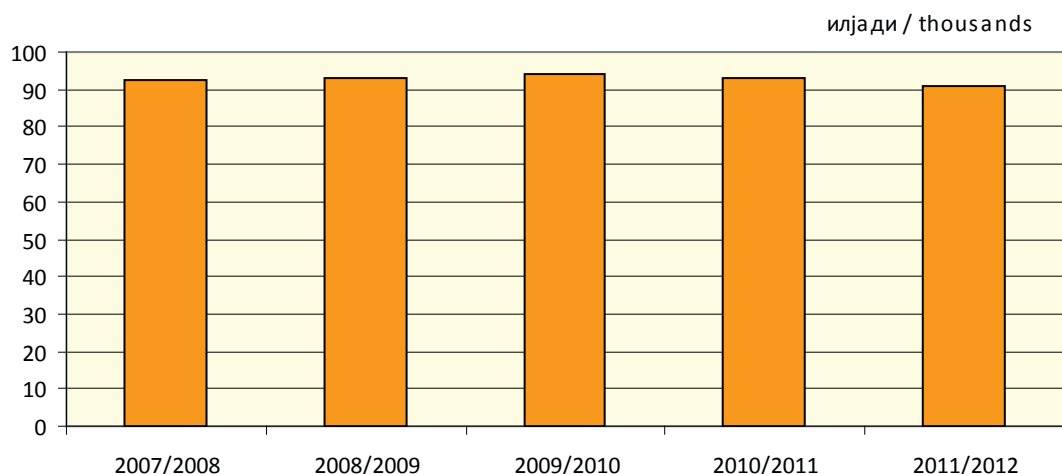
<sup>2)</sup> The number of schools does not correspond to the "total" because the different art sections are carried out in the same school

**Средно образование**  
**Upper Secondary Education**

**T-29: Редовни средни училишта, паралелки, ученици и наставници**  
**T-29: Regular upper secondary schools, class sections, students and teachers**

	Училишта Schools	Паралелки Class sections	Ученици/Students				Наставници/Teachers					
			вкупно total	ученички females	ученици кои завршиле училиште Graduated students		вкупно total		со полно работно време full-time		со скратено работно време part-time	
					вкупно total	ученички females	сè all	жени women	сè all	жени women	сè all	жени women
2007/2008	107	3 237	92 753	44 387	24 700	11 463	6 438	3 714	5 529	3 149	909	565
2008/2009	110	3 295	93 164	44 643	24 210	11 170	6 832	3 953	5 810	3 342	1 022	611
2009/2010	110	3 398	94 284	45 725	25 345	11 941	7 008	4 041	6 001	3 404	1 007	637
2010/2011	114	3 441	92 848	44 773	24 846	11 551	7 197	4 225	6 113	3 574	1 084	651
2011/2012	113	3 465	91 167	43 760	25 758	11 996	7 298	4 238	6 234	3 586	1 064	652

**G-03: Ученици во редовните средни училишта од 2007/2008 до 2011/2012**  
**G-03: Students in regular upper secondary schools, 2007/2008 - 2011/2012**



**T-30: Редовни средни училишта, паралелки, ученици и наставници според јазикот на кој се изведува наставата, 2011/2012**  
**T-30: Regular upper secondary schools, class sections, students and teachers according to the language of instruction, 2011/2012**

	Училишта <sup>1)</sup> Schools <sup>1)</sup>	Паралелки Class sections	Ученици по класови Students by year of study										Завршиле училиште Graduated students		Наставници Teachers		Total
			вкупно Total		I		II		III		IV		сè all	уче- нички fe- males	сè all	со полно работ- но време full- time	
			сè all	уче- нички fe- males	сè all	уче- нички fe- males	сè all	уче- нички fe- males	сè all	уче- нички fe- males	сè all	уче- нички fe- males					
			сè all	уче- нички fe- males	сè all	уче- нички fe- males	сè all	уче- нички fe- males	сè all	уче- нички fe- males	сè all	уче- нички fe- males	сè all	уче- нички fe- males	сè all	со полно работ- но време full- time	
<b>Вкупно</b>	<b>113</b>	<b>3 465</b>	<b>91 167</b>	<b>43 760</b>	<b>23 102</b>	<b>10 831</b>	<b>23 159</b>	<b>10 813</b>	<b>23 729</b>	<b>11 511</b>	<b>21 177</b>	<b>10 605</b>	<b>25 751</b>	<b>11 996</b>	<b>7 298</b>	<b>6 234</b>	<b>Total</b>
Македонски	98	2 407	62 029	30 070	15 539	7 345	15 553	7 270	16 301	8 024	14 636	7 431	17 637	8 506	5 068	4 330	Macedonian
Албански	36	923	26 377	12 440	6 823	3 139	6 887	3 211	6 716	3 164	5 951	2 926	7 476	3 225	1 867	1 645	Albanian
Турски	11	67	1 600	734	404	192	415	199	429	197	352	146	398	163	157	130	Turkish
Англиски	8	68	1 161	516	336	155	304	133	283	126	238	102	240	102	206	129	English
<b>Приватни (од вкупно)</b>	<b>11</b>	<b>92</b>	<b>1 457</b>	<b>620</b>	<b>411</b>	<b>180</b>	<b>372</b>	<b>158</b>	<b>326</b>	<b>136</b>	<b>348</b>	<b>146</b>	<b>348</b>	<b>146</b>	<b>286</b>	<b>148</b>	<b>Private (of the total)</b>

<sup>1)</sup> Поради двојазичноста, односно тројазичноста на дел од училиштата, не се добива реален податок во редот "вкупно"

<sup>1)</sup> The row "total" doesn't represent the actual number of schools because of the bilingual or trilingual instruction in some schools

**T-31: Основни индикатори за редовните средни училишта, 2011/2012**

**T-31: Basic indicators for regular upper secondary schools, 2011/2012**

Број на паралелки	Број на ученици	Број на наставници	Број на ученици на еден наставник	Број на ученици на една паралелка	Број на наставници на 100 ученици
Number of class sections	Number of students	Number of teachers	Number of students per teacher (students/teacher)	Number of students per class section (students/class section)	Number of teachers per 100 students (teachers/100 students)
3 465	91 167	7 298	12	26	8

**T-32: Ученици во редовното средно образование по години и според успехот, 2011/2012**

**T-32: Students in regular upper secondary education, by year of study and final results, 2011/2012**

	Паралелки	Вкупен број на ученици		Вкупно ученици кои го завршиле класот-годината во јуни-август		Ученици кои			Ученици од завршна година кои не го завршиле класот-годината <sup>1)</sup>		Ученици кои го повторуваат класот-годината		Total
		Total number of students		Total number of students that finished class-year in June-August		завршиле клас на крајот на наставниот период во јуни-вкупно	упатени на поправен или класен испит-вкупно	положи-ле поправен или класен испит-вкупно	Final year students who didn't finish the class-year <sup>1)</sup>		Students who repeat the class or year		
		сè	уче-нички	сè	уче-нички	finished class at the end of the instruction period in June-total	need to resit an exam or pass a final exam - total	passed a resit or final exam - total	сè	уче-нички	сè	уче-нички	
		all	fe-males	all	fe-males				all	fe-males	all	fe-males	
<b>Вкупно</b>	<b>3 465</b>	<b>91 167</b>	<b>43 760</b>	<b>90 194</b>	<b>43 528</b>	<b>80 345</b>	<b>10 256</b>	<b>9 849</b>	<b>162</b>	<b>20</b>	<b>811</b>	<b>212</b>	
I год. за 3-год. програма	67	1 302	281	1 215	267	937	314	278	-	-	87	14	I year in 3-year programme
I год. за 4-год. програма	807	21 800	10 550	21 448	10 444	18 706	2 844	2 742	-	-	352	106	I year in 4-year programme
II год. за 3-год. програма	74	1 463	328	1 420	322	1 050	393	370	-	-	43	6	II year in 3-year programme
II год. за 4-год. програма	813	21 696	10 485	21 494	10 435	18 659	2 882	2 835	-	-	202	50	II year in 4-year programme
III за 3-год. год. програма	84	1 693	395	1 641	391	1 354	333	287	50	4	2	-	III year in 3-year programme
III за 4-год. год. програма	821	22 036	11 116	21 939	11 085	19 854	2 139	2 085	3	3	94	28	III year in 4-year programme
IV година	799	21 177	10 605	21 037	10 584	19 785	1 351	1 252	109	13	31	8	IV year

**T-33: Ученици во редовното средно образование според припадноста кон етничка заедница, по пол - 2011/2012**

**T-33: Students in regular upper secondary education, by ethnic affiliation and sex, 2011/2012**

	Вкупно Total	Македонци Macedonians	Албанци Albanians	Турци Turks	Роми Roma	Власи Vlachs	Срби Serbs	Бошњаци Bosniaks	Други Other	Не се изјасниле Not specified	Непознато Unknown	
<b>Вкупно</b>	<b>91 167</b>	<b>54 914</b>	<b>28 110</b>	<b>3 226</b>	<b>1 654</b>	<b>270</b>	<b>909</b>	<b>866</b>	<b>1 205</b>	<b>11</b>	<b>2</b>	<b>Total</b>
Ученички	43 760	27 036	13 083	1 455	746	121	447	401	465	4	2	Females
<b>Од тоа во приватни училишта / Of which in private schools</b>												
<b>Вкупно</b>	<b>1 457</b>	<b>611</b>	<b>480</b>	<b>170</b>	<b>4</b>	<b>-</b>	<b>13</b>	<b>11</b>	<b>166</b>	<b>2</b>	<b>-</b>	<b>Total</b>
Ученички	620	267	176	94	1	-	5	3	74	-	-	Females

**T-34: Редовни ученици во редовните средни училишта кои завршиле училиште, според припадноста кон етничка заедница, 2011/2012**

**T-34: Full-time graduated students in regular upper secondary schools, according to ethnic affiliation, 2011/2012**

	Вкупно Total	Македонци Macedonians	Албанци Albanians	Турци Turks	Роми Roma	Власи Vlachs	Срби Serbs	Бошњаци Bosniaks	Други Other	Не се изјасниле Not specified	Непознато Unknown	
<b>Вкупно</b>	<b>22 647</b>	<b>14 161</b>	<b>6 584</b>	<b>696</b>	<b>332</b>	<b>76</b>	<b>250</b>	<b>209</b>	<b>335</b>	<b>4</b>	<b>-</b>	<b>Total</b>
<b>ученички</b>	<b>10 964</b>	<b>7 068</b>	<b>3 067</b>	<b>304</b>	<b>140</b>	<b>36</b>	<b>125</b>	<b>99</b>	<b>123</b>	<b>2</b>	<b>-</b>	<b>females</b>
Со 3-годишно образование	1 636	1 025	355	28	109	10	33	23	53	-	-	With 3-year educational programme
Со 4-годишно образование	21 011	13 136	6 229	668	223	66	217	186	282	4	-	With 4-year educational programme

**T-35: Вонредни ученици во редовните средни училишта кои завршиле училиште, според припадноста кон етничка заедница, 2011/2012**

**T-35: Part-time graduated students in regular upper secondary schools, according to ethnic affiliation, 2011/2012**

	Вкупно Total	Македонци Macedonians	Албанци Albanians	Турци Turks	Роми Roma	Власи Vlachs	Срби Serbs	Бошњаци Bosniaks	Други Other	Не се изјасниле Not specified	Непознато Unknown	
<b>Вкупно</b>	<b>3 111</b>	<b>1 745</b>	<b>1 124</b>	<b>59</b>	<b>103</b>	<b>2</b>	<b>28</b>	<b>20</b>	<b>30</b>	<b>-</b>	<b>-</b>	<b>Total</b>
ученички	1 032	577	376	18	35	1	7	8	10	-	-	females
Со 3-годишно образование	206	142	23	-	18	-	9	10	4	-	-	With 3-year educational programme
Со 4-годишно образование	2 905	1 603	1 101	59	85	2	19	10	26	-	-	With 4-year educational programme

**T-36: Лица кои стекнале специјалистичко образование и стручна оспособеност за работа, 2011/2012**

**T-36: Persons who graduated from vocational training programmes and workers' programmes, 2011/2012**

	Жени Women	Стручно оспособување Vocational training		Специјалистичко образование Workers' programmes	
		вкупно total	жени women	вкупно total	жени women
		<b>508</b>	<b>79</b>	<b>163</b>	<b>33</b>



**T-37: Редовни средни училишта,**  
**T-37: Regular upper secondary schools, students**

	Number of schools <sup>1)</sup>	Број на паралелки Number of class sections	Вкупно Total		Ученици по години /Students by year of study					
					I					
			сè all	уче-нички females	вкупно Total		I година за 3-годишно образование I year in 3-year programme		I година за 4-годишно образование I year in 4-year programme	
							сè all	уче-нички females	сè all	уче-нички females
<b>Вкупно</b>	<b>113</b>	<b>3 465</b>	<b>9 167</b>	<b>43 760</b>	<b>23 102</b>	<b>10 831</b>	<b>1 302</b>	<b>281</b>	<b>21 800</b>	<b>10 550</b>
<b>Гимназиско образование</b>										
Гимназиско образование	55	557	15 694	8 388	7 848	4 184	-	-	7 848	4 184
Јазична гимназија	24	66	1 400	1 002	40	19	-	-	40	19
Природно-математичка гимназија	53	204	5 241	3 010	218	312	-	-	218	312
Општа гимназија	60	550	14 737	7 451	1 238	425	-	-	1 238	425
<b>Стручно образование</b>										
Земјоделско- ветеринарна	11	113	2 390	749	531	172	-	-	531	172
Шумарско-дрвопреработувачка	7	36	704	188	179	50	-	-	179	50
Геолошко-рударска и металуршка	5	17	359	128	82	20	-	-	82	20
Текстилно-кожарска	12	88	1 600	922	343	184	-	-	343	184
Градежно-геодетска	5	45	842	162	224	43	-	-	224	43
Економско-правна и трговска	17	348	10 311	5 574	2 486	1 329	-	-	2 486	1 329
Прехранбена	5	19	346	110	67	17	55	10	12	7
Дрвопреработувачка	1	3	40	-	15	-	15	-	-	-
Рударска	1	3	41	3	12	-	12	-	-	-
Машинска	22	232	4 795	171	1 286	57	256	6	1 030	51
Електротехничка	20	266	6 666	808	1 684	191	162	1	1 522	190
Хемиско-технолошка	13	99	2 217	1 160	539	257	74	19	465	238
Текстилна	4	18	246	140	70	36	35	12	35	24
Графичка	3	15	312	136	74	34	-	-	74	34
Лични услуги	8	62	1 725	1 295	542	395	210	142	332	253
Градежна	3	18	332	37	65	2	25	-	40	2
Сообраќајна	12	89	2 539	1 013	659	249	-	-	659	249
Трговска	-	-	-	-	-	-	-	-	-	-
Угостителско-туристичка	11	101	2 337	691	626	173	419	91	207	82
Економска	3	83	2 250	1 121	559	254	-	-	559	254
Правна	1	24	820	568	209	148	-	-	209	148
Здравствена	16	327	10 998	8 148	2 863	2 054	-	-	2 863	2 054
Физичка култура	3	28	850	176	254	49	-	-	254	49
Автотехничка	1	6	103	-	39	-	39	-	-	-
<b>Уметничко образование</b>										
Ликовно	3	14	331	211	96	65	-	-	96	65
Музичко	4	30	845	319	227	88	-	-	227	88
Балетско	1	4	96	79	27	24	-	-	27	24

<sup>1)</sup> Бројот на училиштата по струки не претставува реален број на училиштата, туку број на училишта во кои се реализира односната струка. Реалниот број на училиштата е даден во редот "вкупно".

**ученици според структурата и по години, 2011/2012**  
**according to qualification and year of study, 2011/2012**

Ученици по години /Students by year of study																
II						III						IV				
вкупно Total		II година за 3-годишно образование II year in 3-year programme		II година за 4-годишно образование II year in 4-year programme		вкупно Total		III година за 3-годишно образование III year in 3-year programme		III година за 4-годишно образование III year in 4-year programme		IV година за 4-годишно образование IV year in 4-year programme				
сè all	уче- нички females	сè all	уче- нички females	сè all	уче- нички females	сè all	уче- нички females	сè all	уче- нички females	сè all	уче- нички females	сè all	уче- нички females			
23 159	10 813	1 463	328	21 696	10 485	23 729	11 511	1 693	395	22 036	11 116	21 177	10 605	<b>Total</b>		
														<b>General education</b>		
7 846	4 204	-	-	7 846	4 204	-	-	-	-	-	-	-	-	Gymnasium education		
35	14	-	-	35	14	598	436	-	-	598	436	727	533	Philological gymnasium		
148	131	-	-	148	131	2 424	1 286	-	-	2 424	1 286	2 451	1 281	Gymnasium of natural sciences and mathematics		
1 304	613	-	-	1 304	613	6 302	3 355	-	-	6 302	3 355	5 893	3 058	General gymnasium		
														<b>Vocational education</b>		
602	177	-	-	602	177	653	197	-	-	653	197	604	203	Agriculture and veterinary medicine		
148	44	-	-	148	44	192	49	-	-	192	49	185	45	Forestry and wood processing		
82	18	-	-	82	18	110	48	-	-	110	48	85	42	Geology, mining and metallurgy		
349	198	-	-	349	198	461	290	20	12	441	278	447	250	Textile and leather processing		
227	57	-	-	227	57	181	33	-	-	181	33	210	29	Architecture and geodesy		
2 546	1 329	-	-	2 546	1 329	2 728	1 501	-	-	2 728	1 501	2 551	1 415	Economics, law and trade		
105	36	81	18	24	18	164	56	164	56	-	-	10	1	Food production		
11	-	11	-	-	-	14	-	14	-	-	-	-	-	Wood processing		
14	-	14	-	-	-	15	3	15	3	-	-	-	-	Mining and extraction		
1 303	37	282	9	1 021	28	1 306	46	337	8	969	38	900	31	Mechanical engineering		
1 744	212	164	2	1 580	210	1 711	238	215	2	1 496	236	1 527	167	Electrical engineering		
569	298	69	34	500	264	608	323	89	37	519	286	501	282	Chemical engineering		
51	39	9	6	42	33	69	32	23	8	46	24	56	33	Textile processing		
69	20	-	-	69	20	98	56	-	-	98	56	71	26	Graphics		
482	356	257	167	225	189	513	394	234	156	279	238	188	150	Personal services		
122	15	61	-	61	15	127	17	61	-	66	17	18	3	Architecture		
634	245	-	-	634	245	639	270	-	-	639	270	607	249	Transport		
-	-	-	-	-	-	-	-	-	-	-	-	-	-	Trade		
731	191	488	92	243	99	748	223	484	113	264	110	232	104	Travel, tourism, hotel and catering services		
516	256	-	-	516	256	579	294	-	-	579	294	596	317	Economics		
197	129	-	-	197	129	205	154	-	-	205	154	209	137	Law		
2 723	1 973	-	-	2 723	1 973	2 714	2 014	-	-	2 714	2 014	2 698	2 107	Health		
234	46	-	-	234	46	217	50	-	-	217	50	145	31	Physical education		
27	-	27	-	-	-	37	-	37	-	-	-	-	-	Automotive technology		
														<b>Art education</b>		
98	76	-	-	98	76	64	32	-	-	64	32	73	38	Fine Arts		
216	80	-	-	216	80	226	91	-	-	226	91	176	60	Music		
26	19	-	-	26	19	26	23	-	-	26	23	17	13	Ballet		

1) The number of schools according to the qualification does not represent the actual number of schools, but the number of schools in which the qualification is realized. The actual number of schools is given in the row "total"

**T-38: Редовни и вонредни ученици кои завршиле училиште**
**T-38: Full-time and part-time graduated students**

	Вкупно ученици кои завршиле училиште		Редовни ученици кои завршиле училиште					
			Full-time graduated students					
	сè all	ученички females	вкупно Total		со 3-годишно образование with 3-year educational programme		со 4-годишно образование with 4-year educational programme	
сè all			ученички females	сè all	ученички females	сè all	ученички females	
<b>Вкупно</b>	<b>25 758</b>	<b>11 996</b>	<b>22 647</b>	<b>10 964</b>	<b>1 636</b>	<b>391</b>	<b>21 011</b>	<b>10 573</b>
<b>Гимназиско образование</b>								
Јазична гимназија	726	532	726	532	-	-	726	532
Природно-математичка гимназија	2 448	1 271	2 445	1 271	-	-	2 445	1 271
Општа гимназија	6 150	3 167	5 880	3 051	-	-	5 880	3 051
<b>Стручно образование</b>								
Земјоделско-ветеринарна	672	222	588	199	-	-	588	199
Шумарско-дрвопреработувачка	193	49	175	45	-	-	175	45
Геолошко-рударска и металуршка	111	55	85	42	-	-	85	42
Текстилно-кожарска	545	296	461	260	19	12	442	248
Градежно-геодетска	238	34	204	29	-	-	204	29
Економско-правна и трговска	3 360	1 713	2 548	1 413	-	-	2 548	1 413
Земјоделска струка	-	-	-	-	-	-	-	-
Ветеринарна	-	-	-	-	-	-	-	-
Прехранбена	191	61	172	57	162	56	10	1
Шумарска	-	-	-	-	-	-	-	-
Дрвопреработувачка	20	-	13	-	13	-	-	-
Геолошка	-	-	-	-	-	-	-	-
Рударска	20	3	15	3	15	3	-	-
Машинска	1 549	62	1 152	39	317	8	835	31
Електротехничка	1 951	176	1 718	169	204	2	1 514	167
Хемиско-технолошка	726	366	585	317	88	37	497	280
Текстилна	90	48	78	41	22	8	56	33
Кожарска	-	-	-	-	-	-	-	-
Графичка	107	46	71	26	-	-	71	26
Лични услуги	609	436	414	304	229	154	185	150
Геодетска	-	-	-	-	-	-	-	-
Градежна	80	4	79	3	61	-	18	3
Сообраќајна	685	260	597	247	-	-	597	247
Трговска	-	-	-	-	-	-	-	-
Угостителско-туристичка	1 100	316	706	215	474	111	232	104
Економска	643	330	595	317	-	-	595	317
Правна	212	138	209	137	-	-	209	137
Здравствена	2 868	2 264	2 697	2 107	-	-	2 697	2 107
Физичка култура	162	33	145	31	-	-	145	31
Автотехничка	34	-	32	-	32	-	-	-
<b>Уметничко образование</b>								
Ликовно	73	39	71	38	-	-	71	38
Музичко	179	63	170	59	-	-	170	59
Балетско	16	12	16	12	-	-	16	12

според структурата за која се оспособиле, 2011/2012  
 according to gained qualification, 2011/2012

Вонредни ученици кои завршиле училиште						
Part-time graduated students						
вкупно Total		со 3-годишно образование with 3-year educational programme		со 4-годишно образование with 4-year educational programme		
сè all	ученички females	сè all	ученички females	сè all	ученички females	
3 111	1 032	206	41	2 905	991	<b>Total</b>
-	-	-	-	-	-	<b>General education</b>
3	-	-	-	3	-	Philological gymnasium
270	116	-	-	270	116	Gymnasium of natural sciences and mathematics
84	23	-	-	84	23	General gymnasium
18	4	-	-	18	4	<b>Vocational education</b>
26	13	-	-	26	13	Agriculture and veterinary medicine
84	36	-	-	84	36	Forestry and wood processing
34	5	-	-	34	5	Geology, mining and metallurgy
812	300	-	-	812	300	Textile and leather processing
-	-	-	-	-	-	Architecture and geodesy
-	-	-	-	-	-	Economics, law and trade
19	4	19	4	-	-	Agriculture
-	-	-	-	-	-	Veterinary medicine
7	-	2	-	5	-	Food production
-	-	-	-	-	-	Forestry
5	-	5	-	-	-	Wood processing
397	23	61	4	336	19	Geology
233	7	23	-	210	7	Mining and extraction
141	49	6	2	135	47	Mechanical engineering
12	7	2	1	10	6	Electrical engineering
-	-	-	-	-	-	Chemical engineering
36	20	3	2	33	18	Textile processing
195	132	17	10	178	122	Leather processing
-	-	-	-	-	-	Graphics
1	1	-	-	1	1	Personal services
88	13	-	-	88	13	Geodesy
-	-	-	-	-	-	Architecture
394	101	66	18	328	83	Transport
48	13	-	-	48	13	Trade
3	1	-	-	3	1	Travel, tourism, hotel and catering services
171	157	-	-	171	157	Economics
17	2	-	-	17	2	Law
2	-	2	-	-	-	Health
-	-	-	-	-	-	Physical education
2	1	-	-	2	1	Automotive technology
9	4	-	-	9	4	<b>Art education</b>
-	-	-	-	-	-	Fine Arts
-	-	-	-	-	-	Music
-	-	-	-	-	-	Ballet

**T-39: Ученици кои во текот на учебната 2011/2012 година се отпишале од училиштето (редовно средно образование)**

**T-39: Students who dropped out from school during the school year 2011/2012  
(regular upper secondary education)**

	Ученици кои се отпишале Students who dropped out	Ученици кои заминале Students who left					Ученици кои го прекинале школувањето Students who terminated their education					Total	
		вкупно Total	од тоа заминале во: of which left to:				вкупно Total	го прекинале школувањето: terminated their education in:					
			друго училиште во исто место на живеење another school in the same place of residence	друго училиште во Република Македонија another school in the Republic of Macedonia	други држави other countries	непознато unknown		во I година I year	во II година II year	во III година III year	во IV година IV year		Непознато Unknown
<b>Вкупно</b>	<b>1 456</b>	<b>969</b>	<b>498</b>	<b>243</b>	<b>122</b>	<b>106</b>	<b>487</b>	<b>262</b>	<b>112</b>	<b>76</b>	<b>35</b>	<b>2</b>	<b>Total</b>
Ученички	499	340	169	83	64	24	159	75	32	35	15	2	females

**T-40: Наставници во редовното средно образование според видот на работниот однос и јазикот на кој се изведува наставата, 2011/2012**

**T-40: Teachers in regular upper secondary education according to the type of employment and language of instruction, 2011/2012**

	Вкупно Total		На неопределено време For indefinite time				На определено време For definite time				Total
	сè all	жени women	со полно работно време full-time		со покусо од полното работно време part-time		со полно работно време full-time		со покусо од полното работно време part-time		
			сè all	жени women	сè all	жени women	сè all	жени women	сè all	жени women	
<b>Вкупно</b>	<b>7 298</b>	<b>4 238</b>	<b>4 936</b>	<b>2 906</b>	<b>251</b>	<b>159</b>	<b>1 298</b>	<b>680</b>	<b>813</b>	<b>493</b>	<b>Total</b>
Македонски	5 068	3 255	3 638	2 368	205	132	692	394	533	361	Macedonian
Албански	1 867	800	1 106	446	33	18	539	251	189	85	Albanian
Турски	157	76	101	47	3	2	29	13	24	14	Turkish
Англиски	206	107	91	45	10	7	38	22	67	33	English

**T-41: Наставници и стручни соработници во редовните средни училишта според припадноста кон етничка заедница, 2011/2012**

**T-41: Teachers and supporting staff in regular upper secondary schools according to ethnic affiliation, 2011/2012**

	Вкупно Total	Македонци Macedonians	Албанци Albanians	Турци Turks	Роми Roma	Власи Vlachs	Срби Serbs	Бошњаци Bosniaks	Други Other	Не се изјасниле Not specified	Непознато Unknown	
<b>Наставници и стручни соработници</b>	<b>7 640</b>	<b>5 360</b>	<b>1 867</b>	<b>201</b>	<b>4</b>	<b>40</b>	<b>98</b>	<b>12</b>	<b>55</b>	<b>1</b>	<b>2</b>	<b>Teachers and supporting staff</b>
Жени	4 493	3 526	780	73	3	25	55	5	25	1	-	Women
<b>Наставници</b>	<b>7 298</b>	<b>5 084</b>	<b>1 817</b>	<b>195</b>	<b>4</b>	<b>39</b>	<b>93</b>	<b>11</b>	<b>52</b>	<b>1</b>	<b>2</b>	<b>Teachers</b>
Жени	4 238	3 311	746	70	3	25	54	5	23	1	-	Women
<b>Стручни соработници</b>	<b>342</b>	<b>276</b>	<b>50</b>	<b>6</b>	<b>-</b>	<b>1</b>	<b>5</b>	<b>1</b>	<b>3</b>	<b>-</b>	<b>-</b>	<b>Supporting staff</b>
Жени	255	215	34	3	-	-	1	-	2	-	-	Women

**T-42: Наставници во редовното средно образование според степенот на стручната подготовка и јазикот на кој се изведува наставата, 2011/2012**

**T-42: Teachers in regular upper secondary education according to the level of education and language of instruction, 2011/2012**

	Вкупно Total		Степен на образование Level of education								
	сè all	жени women	факултет university education		висока стручна школа higher vocational education		средно upper secondary education		друго other		
			сè all	жени women	сè all	жени women	сè all	жени women	сè all	жени women	
<b>Вкупно</b>	<b>7 298</b>	<b>4 238</b>	<b>7 083</b>	<b>4 161</b>	<b>126</b>	<b>45</b>	<b>79</b>	<b>32</b>	<b>10</b>	-	<b>Total</b>
Раководен кадар	223	75	222	75	-	-	1	-	-	-	Management personnel
Наставници за предметна настава	6 495	3 847	6 442	3 827	24	6	29	14	-	-	Subject teachers
Наставници за практична настава	580	316	419	259	102	39	49	18	10	-	Teachers of practical lessons
<b>Македонски јазик</b>											<b>Macedonian language</b>
<b>Вкупно</b>	<b>5 068</b>	<b>3 255</b>	<b>4 916</b>	<b>3 205</b>	<b>97</b>	<b>34</b>	<b>45</b>	<b>16</b>	<b>10</b>	-	<b>Total</b>
Раководен кадар	156	62	156	62	-	-	1	-	-	-	Management personnel
Наставници за предметна настава	4 457	2 947	4 422	2 937	22	5	13	5	-	-	Subject teachers
Наставници за практична настава	455	246	338	206	75	29	32	11	10	-	Teachers of practical lessons
<b>Албански јазик</b>											<b>Albanian language</b>
<b>Вкупно</b>	<b>1 867</b>	<b>800</b>	<b>1 805</b>	<b>774</b>	<b>29</b>	<b>11</b>	<b>33</b>	<b>15</b>	-	-	<b>Total</b>
Раководен кадар	47	8	46	8	-	-	1	-	-	-	Management personnel
Наставници за предметна настава	1 704	727	1 687	718	2	1	15	8	-	-	Subject teachers
Наставници за практична настава	116	65	72	48	27	10	17	7	-	-	Teachers of practical lessons
<b>Турски јазик</b>											<b>Turkish language</b>
<b>Вкупно</b>	<b>157</b>	<b>76</b>	<b>156</b>	<b>75</b>	<b>-</b>	<b>-</b>	<b>1</b>	<b>1</b>	<b>-</b>	<b>-</b>	<b>Total</b>
Раководен кадар	4	1	4	1	-	-	-	-	-	-	Management personnel
Наставници за предметна настава	146	72	145	71	-	-	1	1	-	-	Subject teachers
Наставници за практична настава	7	3	7	3	-	-	-	-	-	-	Teachers of practical lessons
<b>Англиски јазик</b>											<b>English language</b>
<b>Вкупно</b>	<b>206</b>	<b>107</b>	<b>206</b>	<b>107</b>	<b>-</b>	<b>-</b>	<b>-</b>	<b>-</b>	<b>-</b>	<b>-</b>	<b>Total</b>
Раководен кадар	16	4	16	4	-	-	-	-	-	-	Management personnel
Наставници за предметна настава	188	101	188	101	-	-	-	-	-	-	Subject teachers
Наставници за практична настава	2	2	2	2	-	-	-	-	-	-	Teachers of practical lessons

**T-43: Редовни средни училишта по региони, 2011/2012 година**

**T-43: Regular upper secondary schools by regions, 2011/2012**

	Училишта Schools	Паралелки Class sections	Ученици Students		Ученици кои завршиле училиште Graduated students		Наставници/ Teachers						Total
							вкупно		со полно работно време		со покусо од полното работно време		
			total	females	total	females	сè	жени	сè	жени	сè	жени	
					all	women	all	women	all	women			
<b>Вкупно</b>	<b>113</b>	<b>3 465</b>	<b>91 167</b>	<b>43 760</b>	<b>25 758</b>	<b>11 996</b>	<b>7 298</b>	<b>4 238</b>	<b>6 234</b>	<b>3 586</b>	<b>1 064</b>	<b>652</b>	<b>Total</b>
Вардарски	9	258	6 222	2 883	1 846	815	496	276	441	245	55	31	Vardar
Источен	13	298	7 172	3 612	1 947	977	686	375	555	300	131	75	East
Југозападен	13	393	9 528	4 618	2 553	1 216	772	399	674	332	98	67	Southwest
Југоисточен	8	247	6 790	3 401	1 860	958	471	266	419	235	52	31	Southeast
Пелагониски	17	402	10 264	4 925	2 767	1 313	863	564	711	469	152	95	Pelagonia
Полошки	13	569	15 481	7 259	4 355	2 032	1 274	598	1 167	543	107	55	Polog
Североисточен	9	307	8 144	3 983	2 099	974	568	307	522	277	46	30	Northeast
Скопски	31	991	27 566	13 079	8 331	3 711	2 168	1 453	1 745	1 185	423	268	Skopje

**T-44: Приватни средни училишта по региони, 2011/2012 година**

**T-44: Private upper secondary schools by regions, 2011/2012**

	Училишта Schools	Паралелки Class sections	Ученици Students		Ученици кои завршиле училиште Graduated students		Наставници/ Teachers						Total
							вкупно		со полно работно време		со покусо од полното работно време		
			total	females	total	females	сè	жени	сè	жени	сè	жени	
					all	women	all	women	all	women			
<b>Вкупно</b>	<b>11</b>	<b>92</b>	<b>1 457</b>	<b>620</b>	<b>355</b>	<b>147</b>	<b>286</b>	<b>155</b>	<b>148</b>	<b>79</b>	<b>138</b>	<b>76</b>	<b>Total</b>
Југозападен	2	20	375	159	101	42	55	27	24	13	31	14	Southwest
Југоисточен	1	4	88	43	-	-	13	4	7	2	6	2	Southeast
Пелагониски	1	4	22	12	7	4	18	13	-	-	18	13	Pelagonia
Полошки	1	14	305	135	66	31	36	14	25	10	11	4	Polog
Скопски	6	50	667	271	181	70	164	97	92	54	72	43	Skopje

T-45: Редовни средни училишта по општини, 2011/2012 година

T-45: Regular upper secondary schools by municipalities, 2011/2012

	Училишта Schools	Паралелки Class sections	Ученици Students			Завршиле училиште Graduated students		Наставници Teachers		
			вкупно total	ученички females	завршиле година finished year	вкупно total	од тоа редовни of which full-time	вкупно total	од тоа со полно работно време full-time teachers	
<b>Република Македонија</b>	<b>113</b>	<b>3 465</b>	<b>91 167</b>	<b>43 760</b>	<b>90 194</b>	<b>25 758</b>	<b>22 647</b>	<b>7 298</b>	<b>6 234</b>	<b>Republic of Macedonia</b>
<b>Скопје</b>	31	991	27 566	13 079	27 290	8 331	6 767	2 168	1 745	<b>Skopje</b>
Аеродром	4	128	3 257	1 420	3 213	1 107	852	269	213	Aerodrom
Бутел	3	147	4 604	2 500	4 554	937	851	281	242	Butel
Гази Баба	6	127	2 881	683	2 802	947	743	303	227	Gazi Baba
Ѓорче Петров	1	26	654	330	653	175	158	43	39	Djorche Petrov
Карпош	7	220	5 857	2 663	5 807	1 723	1 545	439	354	Karposh
Кисела Вода	2	85	2 547	1 430	2 542	689	665	167	137	Kisela Voda
Центар	7	202	6 155	3 487	6 131	1 543	1 491	557	450	Centar
Чаир	1	56	1 611	566	1 588	1 210	462	109	83	Chair
Берово	1	20	429	239	426	126	122	53	42	Berovo
Битола	8	180	4 783	2 309	4 747	1 302	1 206	421	323	Bitola
Богданци	1	14	303	145	302	56	53	30	19	Bogdanci
Валандово	1	16	422	214	421	112	109	35	25	Valandovo
Велес	4	108	2 738	1 283	2 715	783	706	218	197	Veles
Виница	1	32	682	411	682	187	175	64	59	Vinica
Врапчиште	1	10	265	133	265	60	60	14	14	Vrapchishte
Гевгелија	1	43	1 075	511	1 074	371	329	75	67	Gevgelija
Гостивар	5	198	5 035	2 289	4 961	1 385	1 254	446	416	Gostivar
Дебар	2	30	743	383	702	187	175	74	73	Debar
Делчево	1	25	523	284	520	148	144	51	35	Delchevo
Демир Хисар	1	13	274	119	273	74	66	30	14	Demir Hisar
Долнени	1	15	371	161	366	80	80	42	42	Dolneni
Кавадарци	3	74	1 893	861	1 888	574	493	141	126	Kavadarci
Кичево	2	94	2 339	1 077	2 310	556	544	194	187	Kichevo
Кочани	2	75	1 834	801	1 792	517	483	136	123	Kochani
Кратово	1	16	329	162	324	92	92	32	20	Kratovo
Крива Паланка	1	35	894	399	858	230	216	63	51	Kriva Palanka
Крушево	1	15	337	132	333	116	104	30	20	Krushevo
Куманово	5	235	6 374	3 148	6 346	1 625	1 508	442	423	Kumanovo
Липково	2	21	547	274	536	152	145	31	28	Lipkovo
Маврово и Ростуша	1	8	167	83	167	48	46	21	7	Mavrovo and Rostusha
Македонска Каменица	1	12	242	156	242	72	62	32	15	Makedonska Kamenica
Македонски Брод	1	15	318	140	317	76	76	31	27	Makedonski Brod
Неготино	1	41	867	421	864	275	262	73	64	Negotino
Охрид	3	106	2 689	1 253	2 683	828	706	170	163	Ohrid
Пехчево	1	7	176	93	176	55	55	32	25	Pehchevo
Прилеп	5	153	3 998	1 968	3 918	1 055	974	287	274	Prilep
Пробиштип	1	24	512	256	510	152	131	52	40	Probishtip
Радовиш	1	36	970	526	948	284	275	69	60	Radovish
Ресен	1	26	501	236	501	140	136	53	38	Resen
Свети Николе	1	35	724	318	722	214	197	64	54	Sveti Nikole
Струга	4	142	3 315	1 714	3 255	887	816	291	212	Struga
Струмица	4	138	4 020	2 005	3 953	1 037	966	262	248	Strumica
Тетово	6	353	10 014	4 754	9 958	2 862	2 448	793	730	Tetovo
Центар Жупа	1	6	124	51	120	19	19	12	12	Centar Zhupa
Штип	5	103	2 774	1 372	2 729	690	647	266	216	Shtip



## T-46: Редовни и вонредни ученици кои завршиле училиште според

## T-46: Full-time and part-time graduated students according

	Вкупно Total	Гимназиско образование General education			Стручно Vocational														
		јазична гимназија Philological gymnasium	природно-математичка гимназија Gymnasium of natural sciences and mathematics	општа гимназија General gymnasium	земјоделско- ветеринарна Agriculture and veterinary medicine	шумарско-дрвопреработувачка Forestry and wood processing	геолошко-рударска и металуршка Geology, mining and metallurgy	текстилно-кожарска Textile and leather processing	градежно-геодетска Architecture and geodesy	економско-правна и трговска Economics, law and trade	земјоделска струка Agriculture	ветеринарна Veterinary medicine	прехранбена Food production	дрвопреработувачка Wood processing	геолошка Geology	рударска Mining and extraction	машинска Mechanical engineering	електротехничка Electrical engineering	
<b>Република</b>	<b>вкупно</b>	<b>25 758</b>	<b>726</b>	<b>2 448</b>	<b>6 150</b>	<b>672</b>	<b>193</b>	<b>111</b>	<b>545</b>	<b>238</b>	<b>3 360</b>	-	-	<b>191</b>	<b>20</b>	-	<b>20</b>	<b>1 549</b>	<b>1 951</b>
<b>Македонија</b>	<b>ученички</b>	<b>11 996</b>	<b>532</b>	<b>1 271</b>	<b>3 167</b>	<b>222</b>	<b>49</b>	<b>55</b>	<b>296</b>	<b>34</b>	<b>1 713</b>	-	-	<b>61</b>	-	-	<b>3</b>	<b>62</b>	<b>176</b>
Скопје	вкупно	8 331	244	547	2 120	84	52	-	51	131	1 500	-	-	80	15	-	-	392	336
	ученички	3 711	199	271	994	31	11	-	24	22	656	-	-	31	-	-	-	5	8
Аеродром	вкупно	1 107	-	10	105	-	-	-	-	-	14	-	-	80	-	-	-	62	120
	ученички	519	-	4	50	-	-	-	-	-	5	-	-	31	-	-	-	-	4
Бутел	вкупно	937	-	27	309	-	-	-	-	-	601	-	-	-	-	-	-	-	-
	ученички	495	-	12	151	-	-	-	-	-	332	-	-	-	-	-	-	-	-
Гази Баба	вкупно	947	32	50	151	-	-	-	-	-	17	-	-	-	-	-	-	330	216
	ученички	172	20	25	81	-	-	-	-	-	9	-	-	-	-	-	-	5	4
Ѓорче Петров	вкупно	175	-	-	124	-	-	-	51	-	-	-	-	-	-	-	-	-	-
	ученички	77	-	-	53	-	-	-	24	-	-	-	-	-	-	-	-	-	-
Карпош	вкупно	1 723	152	247	626	-	52	-	-	131	-	-	-	-	15	-	-	-	-
	ученички	694	123	113	312	-	11	-	-	22	-	-	-	-	-	-	-	-	-
Кисела Вода	вкупно	689	-	-	136	84	-	-	-	-	-	-	-	-	-	-	-	-	-
	ученички	398	-	-	67	31	-	-	-	-	-	-	-	-	-	-	-	-	-
Центар	вкупно	1 543	60	213	327	-	-	-	-	-	-	-	-	-	-	-	-	-	-
	ученички	924	56	117	158	-	-	-	-	-	-	-	-	-	-	-	-	-	-
Чаир	вкупно	1 210	-	-	342	-	-	-	-	-	868	-	-	-	-	-	-	-	-
	ученички	432	-	-	122	-	-	-	-	-	310	-	-	-	-	-	-	-	-
Берово	вкупно	126	-	43	61	-	-	-	22	-	-	-	-	-	-	-	-	-	-
	ученички	69	-	23	39	-	-	-	7	-	-	-	-	-	-	-	-	-	-
Битола	вкупно	1 302	66	121	190	39	-	31	16	-	138	-	-	-	-	20	85	158	-
	ученички	623	52	60	114	7	-	13	13	-	93	-	-	-	-	3	4	13	-
Богданци	вкупно	56	-	24	20	-	-	-	-	-	-	-	-	-	-	-	-	-	-
	ученички	31	-	18	10	-	-	-	-	-	-	-	-	-	-	-	-	-	-
Валандово	вкупно	112	-	18	43	51	-	-	-	-	-	-	-	-	-	-	-	-	-
	ученички	70	-	10	25	35	-	-	-	-	-	-	-	-	-	-	-	-	-
Велес	вкупно	783	26	85	79	-	-	-	11	-	149	-	-	41	-	-	-	101	92
	ученички	336	21	24	36	-	-	-	5	-	80	-	-	3	-	-	-	13	12
Виница	вкупно	187	10	45	82	-	-	-	-	-	-	-	-	-	-	-	-	1	-
	ученички	127	9	31	55	-	-	-	-	-	-	-	-	-	-	-	-	-	-
Врапчиште	вкупно	60	-	-	60	-	-	-	-	-	-	-	-	-	-	-	-	-	-
	ученички	34	-	-	34	-	-	-	-	-	-	-	-	-	-	-	-	-	-
Гевгелија	вкупно	371	-	74	80	-	-	-	-	-	34	-	-	-	-	-	-	41	-
	ученички	172	-	43	45	-	-	-	-	-	20	-	-	-	-	-	-	1	-

структата за која се оспособиле, по општини, 2011/2012  
to gained qualification, by municipalities, 2011/2012

образование education														Уметничко образование Art education					
хемиско-технолошка Chemical engineering	Текстилна Textile processing	кожарска Leather processing	графичка Graphics	лични услуги Personal services	геодетска Geodesy	градежна Architecture	сообраќајна Transport	трговска Trade	услугите-туристичка Travel, tourism, hotel and catering services	економска Economics	правна Law	здравствена Health	физичка култура Physical education	автомобилска Automotive technology	ликовно Fine Arts	музичко Music	балетско Ballet		
726	90	-	107	609	-	80	685	-	1 100	643	212	2 868	162	34	73	179	16	total	Republic of
366	48	-	46	436	-	4	260	-	316	330	138	2 264	33	-	39	63	12	females	Macedonia
162	-	-	42	411	-	61	240	-	417	257	212	630	162	34	54	81	16	total	Skopje
83	-	-	14	285	-	-	73	-	111	162	138	488	33	-	27	33	12	females	
137	-	-	42	411	-	-	123	-	3	-	-	-	-	-	-	-	-	total	Aerodrom
80	-	-	14	285	-	-	45	-	1	-	-	-	-	-	-	-	-	females	
-	-	-	-	-	-	-	-	-	-	-	-	-	-	-	-	-	-	total	Butel
-	-	-	-	-	-	-	-	-	-	-	-	-	-	-	-	-	-	females	
-	-	-	-	-	-	-	117	-	-	-	-	-	-	34	-	-	-	total	Gazi Baba
-	-	-	-	-	-	-	28	-	-	-	-	-	-	-	-	-	-	females	
-	-	-	-	-	-	-	-	-	-	-	-	-	-	-	-	-	-	total	Djorche
-	-	-	-	-	-	-	-	-	-	-	-	-	-	-	-	-	-	females	Petrov
25	-	-	-	-	-	61	-	-	414	-	-	-	-	-	-	-	-	total	Karposh
3	-	-	-	-	-	-	-	-	110	-	-	-	-	-	-	-	-	females	
-	-	-	-	-	-	-	-	-	-	257	212	-	-	-	-	-	-	total	Kisela Voda
-	-	-	-	-	-	-	-	-	-	162	138	-	-	-	-	-	-	females	
-	-	-	-	-	-	-	-	-	-	-	-	630	162	-	54	81	16	total	Centar
-	-	-	-	-	-	-	-	-	-	-	-	488	33	-	27	33	12	females	
-	-	-	-	-	-	-	-	-	-	-	-	-	-	-	-	-	-	total	Chair
-	-	-	-	-	-	-	-	-	-	-	-	-	-	-	-	-	-	females	
-	-	-	-	-	-	-	-	-	-	-	-	-	-	-	-	-	-	total	Berovo
-	12	-	65	34	-	-	65	-	-	-	-	233	-	-	-	29	-	total	Bitola
-	6	-	32	14	-	-	26	-	-	-	-	162	-	-	-	11	-	females	
-	12	-	-	-	-	-	-	-	-	-	-	-	-	-	-	-	-	total	Bogdanci
-	3	-	-	-	-	-	-	-	-	-	-	-	-	-	-	-	-	females	
-	-	-	-	-	-	-	-	-	-	-	-	-	-	-	-	-	-	total	Valandovo
-	-	-	-	-	-	-	-	-	-	-	-	-	-	-	-	-	-	females	
33	-	-	-	36	-	-	26	-	-	-	-	104	-	-	-	-	-	total	Veles
12	-	-	-	35	-	-	13	-	-	-	-	82	-	-	-	-	-	females	
-	49	-	-	-	-	-	-	-	-	-	-	-	-	-	-	-	-	total	Vinica
-	32	-	-	-	-	-	-	-	-	-	-	-	-	-	-	-	-	females	
-	-	-	-	-	-	-	-	-	-	-	-	-	-	-	-	-	-	total	Vrapchishte
-	-	-	-	-	-	-	-	-	-	-	-	-	-	-	-	-	-	females	
-	-	-	-	-	-	-	-	-	142	-	-	-	-	-	-	-	-	total	Gevgelija
-	-	-	-	-	-	-	-	-	63	-	-	-	-	-	-	-	-	females	

## T-46: Редовни и вонредни ученици кои завршиле училиште според

## T-46: Full-time and part-time graduated students according

		Вкупно Total	Гимназиско образование General education			Стручно образование Vocational													
			јазична гимназија Philological gymnasium	природно-математичка гимназија Gymnasium of natural sciences and mathematics	општа гимназија General gymnasium	земјоделско- ветеринарна Agriculture and veterinary medicine	шумарско-дрвопреработувачка Forestry and wood processing	геолошко-рударска и металуршка Geology, mining and metallurgy	текстилно-кожарска Textile and leather processing	градежно-геодетска Architecture and geodesy	економско-правна и трговска Economics, law and trade	земјоделска струка Agriculture	ветеринарна Veterinary medicine	прехранбена Food production	дрвопреработувачка Wood processing	геолошка Geology	рударска Mining and extraction	машинска Mechanical engineering	електротехничка Electrical engineering
Гостивар	вкупно	1 385	-	148	361	-	-	-	-	-	-	-	-	-	-	-	-	67	174
	ученички	599	-	98	139	-	-	-	-	-	-	-	-	-	-	-	-	-	15
Дебар	вкупно	187	-	85	102	-	-	-	-	-	-	-	-	-	-	-	-	-	-
	ученички	95	-	35	60	-	-	-	-	-	-	-	-	-	-	-	-	-	-
Делчево	вкупно	148	9	27	66	-	-	-	46	-	-	-	-	-	-	-	-	-	-
	ученички	78	7	15	42	-	-	-	14	-	-	-	-	-	-	-	-	-	-
Демир Хисар	вкупно	74	-	16	38	-	20	-	-	-	-	-	-	-	-	-	-	-	-
	ученички	30	-	8	20	-	2	-	-	-	-	-	-	-	-	-	-	-	-
Долнени	вкупно	80	-	25	55	-	-	-	-	-	-	-	-	-	-	-	-	-	-
	ученички	34	-	14	20	-	-	-	-	-	-	-	-	-	-	-	-	-	-
Кавадарци	вкупно	574	-	66	100	53	69	-	-	-	68	-	-	-	-	-	-	111	107
	ученички	236	-	38	68	26	36	-	-	-	52	-	-	-	-	-	-	1	15
Кичево	вкупно	556	-	54	266	-	-	-	-	-	35	-	-	-	-	-	-	31	63
	ученички	286	-	24	155	-	-	-	-	-	23	-	-	-	-	-	-	1	1
Кочани	вкупно	517	32	28	36	-	-	-	-	-	113	-	-	-	-	-	-	93	181
	ученички	218	26	21	20	-	-	-	-	-	78	-	-	-	-	-	-	18	29
Кратово	вкупно	92	-	33	48	-	-	-	-	-	-	-	-	-	-	-	-	-	-
	ученички	45	-	19	25	-	-	-	-	-	-	-	-	-	-	-	-	-	-
Крива Паланка	вкупно	230	-	24	124	-	-	-	-	-	-	-	-	-	-	-	-	39	-
	ученички	107	-	17	69	-	-	-	-	-	-	-	-	-	-	-	-	-	-
Крушево	вкупно	116	-	11	38	-	-	-	-	-	-	-	-	-	-	-	-	-	-
	ученички	36	-	9	18	-	-	-	-	-	-	-	-	-	-	-	-	-	-
Куманово	вкупно	1 625	82	131	308	39	-	-	89	-	293	-	-	-	-	-	-	178	217
	ученички	771	49	74	151	7	-	-	56	-	151	-	-	-	-	-	-	9	20
Липково	вкупно	152	-	36	85	31	-	-	-	-	-	-	-	-	-	-	-	-	-
	ученички	51	-	13	38	-	-	-	-	-	-	-	-	-	-	-	-	-	-
Маврово и Ростуша	вкупно	48	-	-	48	-	-	-	-	-	-	-	-	-	-	-	-	-	-
	ученички	22	-	-	22	-	-	-	-	-	-	-	-	-	-	-	-	-	-
Македонска Каменица	вкупно	72	-	24	27	-	-	-	6	-	-	-	-	-	-	-	-	-	-
	ученички	50	-	16	24	-	-	-	4	-	-	-	-	-	-	-	-	-	-
Македонски Брод	вкупно	76	18	34	9	-	15	-	-	-	-	-	-	-	-	-	-	-	-
	ученички	32	13	14	5	-	-	-	-	-	-	-	-	-	-	-	-	-	-
Неготино	вкупно	275	-	39	90	-	-	-	-	-	-	-	-	17	-	-	-	-	68
	ученички	152	-	31	66	-	-	-	-	-	-	-	-	8	-	-	-	-	10
Охрид	вкупно	828	29	83	116	-	-	-	-	-	126	-	-	-	-	-	-	30	126
	ученички	345	20	43	59	-	-	-	-	-	79	-	-	-	-	-	-	7	11
Пехчево	вкупно	55	-	26	29	-	-	-	-	-	-	-	-	-	-	-	-	-	-
	ученички	28	-	12	16	-	-	-	-	-	-	-	-	-	-	-	-	-	-

структата за која се оспособиле, по општини, 2011/2012

to gained qualification, by municipalities, 2011/2012

образование education														Уметничко образование Art education					
хемиско-технолошка Chemical engineering	текстилна Textile processing	кожарска Leather processing	графичка Graphics	лични услуги Personal services	геодетска Geodesy	градежна Architecture	сообраќајна Transport	трговска Trade	услугите-туристичка Travel, tourism, hotel and catering services	економска Economics	правна Law	здравствена Health	физичка култура Physical education	автомобилска Automotive technology	ликовно Fine Arts	музичко Music	балетско Ballet		
20	-	-	-	-	-	19	-	-	-	349	-	247	-	-	-	-	-	- total	Gostivar
13	-	-	-	-	-	4	-	-	-	146	-	184	-	-	-	-	-	- females	
-	-	-	-	-	-	-	-	-	-	-	-	-	-	-	-	-	-	- total	Debar
-	-	-	-	-	-	-	-	-	-	-	-	-	-	-	-	-	-	- females	Delchevo
-	-	-	-	-	-	-	-	-	-	-	-	-	-	-	-	-	-	- total	Demir Hisar
-	-	-	-	-	-	-	-	-	-	-	-	-	-	-	-	-	-	- females	Dolneni
-	-	-	-	-	-	-	-	-	-	-	-	-	-	-	-	-	-	- total	Kavadarci
-	-	-	-	-	-	-	-	-	-	37	-	70	-	-	-	-	-	- total	Kichevo
-	-	-	-	-	-	-	-	-	-	22	-	60	-	-	-	-	-	- females	
-	-	-	-	-	-	-	34	-	-	-	-	-	-	-	-	-	-	- total	Kochani
-	-	-	-	-	-	-	26	-	-	-	-	-	-	-	-	-	-	- females	
11	-	-	-	-	-	-	-	-	-	-	-	-	-	-	-	-	-	- total	Kratovo
1	-	-	-	-	-	-	-	-	-	-	-	-	-	-	-	-	-	- females	
-	-	-	-	-	-	-	43	-	-	-	-	-	-	-	-	-	-	- total	Kriva Palanka
-	-	-	-	-	-	-	21	-	-	-	-	-	-	-	-	-	-	- females	
-	-	-	-	-	-	-	-	-	67	-	-	-	-	-	-	-	-	- total	Krushevo
-	-	-	-	-	-	-	-	-	9	-	-	-	-	-	-	-	-	- females	
55	-	-	-	38	-	-	-	-	-	-	-	195	-	-	-	-	-	- total	Kumanovo
21	-	-	-	38	-	-	-	-	-	-	-	195	-	-	-	-	-	- females	
-	-	-	-	-	-	-	-	-	-	-	-	-	-	-	-	-	-	- total	Lipkovo
-	-	-	-	-	-	-	-	-	-	-	-	-	-	-	-	-	-	- females	
-	-	-	-	-	-	-	-	-	-	-	-	-	-	-	-	-	-	- total	Mavrovo and Rostusha
-	15	-	-	-	-	-	-	-	-	-	-	-	-	-	-	-	-	- females	
-	6	-	-	-	-	-	-	-	-	-	-	-	-	-	-	-	-	- total	Makedonska Kamenica
-	-	-	-	-	-	-	-	-	-	-	-	-	-	-	-	-	-	- females	
-	-	-	-	-	-	-	-	-	-	-	-	-	-	-	-	-	-	- total	Makedonski Brod
61	-	-	-	-	-	-	-	-	-	-	-	-	-	-	-	-	-	- total	Negotino
37	-	-	-	-	-	-	-	-	-	-	-	-	-	-	-	-	-	- females	
-	-	-	-	-	-	-	33	-	256	-	-	29	-	-	-	-	-	- total	Ohrid
-	-	-	-	-	-	-	12	-	89	-	-	25	-	-	-	-	-	- females	
-	-	-	-	-	-	-	-	-	-	-	-	-	-	-	-	-	-	- total	Pehchevo
-	-	-	-	-	-	-	-	-	-	-	-	-	-	-	-	-	-	- females	

## T-46: Редовни и вонредни ученици кои завршиле училиште според

## T-46: Full-time and part-time graduated students according

		Вкупно Total	Гимназиско образование General education			Стручно образование Vocational													
			јазична гимназија Philological gymnasium	природно-математичка гимназија Gymnasium of natural sciences and mathematics	општа гимназија General gymnasium	земјоделско- ветеринарна Agriculture and veterinary medicine	шумарско-дрвопреработувачка Forestry and wood processing	геолошко-рударска и металуршка Geology, mining and metallurgy	текстилно-кожарска Textile and leather processing	градежно-геодетска Architecture and geodesy	економско-правна и трговска Economics, law and trade	земјоделска струка Agriculture	ветеринарна Veterinary medicine	прехранбена Food production	дрвопреработувачка Wood processing	геолошка Geology	рударска Mining and extraction	машинска Mechanical engineering	електротехничка Electrical engineering
Прилеп	вкупно	1 055	42	60	165	56	7	2	19	-	263	-	-	-	5	-	-	41	97
	ученички	527	36	29	84	14	-	-	13	-	145	-	-	-	-	-	-	-	6
Пробиштип	вкупно	152	-	23	81	-	-	16	-	-	-	-	-	-	-	-	-	32	-
	ученички	75	-	14	53	-	-	8	-	-	-	-	-	-	-	-	-	-	-
Радовиш	вкупно	284	-	66	156	-	-	62	-	-	-	-	-	-	-	-	-	-	-
	ученички	163	-	37	92	-	-	34	-	-	-	-	-	-	-	-	-	-	-
Ресен	вкупно	140	16	46	66	12	-	-	-	-	-	-	-	-	-	-	-	-	-
	ученички	63	12	20	31	-	-	-	-	-	-	-	-	-	-	-	-	-	-
Свети Николе	вкупно	214	-	31	60	106	-	-	-	-	-	-	-	17	-	-	-	-	-
	ученички	91	-	21	31	35	-	-	-	-	-	-	-	4	-	-	-	-	-
Струга	вкупно	887	66	87	232	-	-	-	29	76	86	-	-	-	-	-	-	-	25
	ученички	449	37	34	106	-	-	-	14	12	47	-	-	-	-	-	-	-	1
Струмица	вкупно	1 037	63	89	82	130	30	-	74	-	133	-	-	36	-	-	-	92	90
	ученички	522	36	43	57	59	-	-	65	-	92	-	-	15	-	-	-	-	10
Тетово	вкупно	2 862	23	147	512	71	-	-	116	31	422	-	-	-	-	-	-	155	80
	ученички	1 377	15	62	270	8	-	-	38	-	197	-	-	-	-	-	-	2	4
Центар Жупа	вкупно	19	-	19	-	-	-	-	-	-	-	-	-	-	-	-	-	-	-
	ученички	9	-	9	-	-	-	-	-	-	-	-	-	-	-	-	-	-	-
Штип	вкупно	690	-	33	115	-	-	-	66	-	-	-	-	-	-	-	-	60	137
	ученички	332	-	21	74	-	-	-	43	-	-	-	-	-	-	-	-	1	21
<b>Од тоа во приватни училишта /</b>																			
Република Македонија	вкупно	355	28	103	149	-	-	-	-	-	43	-	-	-	-	-	-	-	9
	ученички	147	8	51	49	-	-	-	-	-	18	-	-	-	-	-	-	-	-
Аеродром	вкупно	25	-	-	-	-	-	-	-	-	14	-	-	-	-	-	-	-	9
	ученички	6	-	-	-	-	-	-	-	-	5	-	-	-	-	-	-	-	-
Гази Баба	вкупно	81	4	34	26	-	-	-	-	-	17	-	-	-	-	-	-	-	-
	ученички	31	2	16	4	-	-	-	-	-	9	-	-	-	-	-	-	-	-
Карпош	вкупно	75	-	-	75	-	-	-	-	-	-	-	-	-	-	-	-	-	-
	ученички	33	-	-	33	-	-	-	-	-	-	-	-	-	-	-	-	-	-
Битола	вкупно	7	-	2	5	-	-	-	-	-	-	-	-	-	-	-	-	-	-
	ученички	4	-	2	2	-	-	-	-	-	-	-	-	-	-	-	-	-	-
Гостивар	вкупно	66	-	45	21	-	-	-	-	-	-	-	-	-	-	-	-	-	-
	ученички	31	-	27	4	-	-	-	-	-	-	-	-	-	-	-	-	-	-
Струга	вкупно	101	24	22	22	-	-	-	-	-	12	-	-	-	-	-	-	-	-
	ученички	42	6	6	6	-	-	-	-	-	4	-	-	-	-	-	-	-	-

структата за која се оспособиле, по општини, 2011/2012  
to gained qualification, by municipalities, 2011/2012

образование education														Уметничко образование Art education				
хемиско-технолошка Chemical engineering	текстилна Textile processing	кожарска Leather processing	графичка Graphics	лични услуги Personal services	геодетска Geodesy	градежна Architecture	сообраќајна Transport	трговска Trade	услугите за туризам, хотели и Travel, tourism, hotel and catering services	економска Economics	правна Law	здравствена Health	физичка култура Physical education	автомобилска Automotive technology	ликовно Fine Arts	музичко Music	балетско Ballet	
50	2	-	-	90	-	-	33	-	-	-	-	123	-	-	-	-	-	- total
27	1	-	-	64	-	-	21	-	-	-	-	87	-	-	-	-	-	- females
-	-	-	-	-	-	-	-	-	-	-	-	-	-	-	-	-	-	- total
-	-	-	-	-	-	-	-	-	-	-	-	-	-	-	-	-	-	- females
-	-	-	-	-	-	-	-	-	-	-	-	-	-	-	-	-	-	- total
-	-	-	-	-	-	-	-	-	-	-	-	-	-	-	-	-	-	- females
-	-	-	-	-	-	-	-	-	-	-	-	-	-	-	-	-	-	- total
-	-	-	-	-	-	-	-	-	-	-	-	-	-	-	-	-	-	- females
133	-	-	-	-	-	-	-	-	21	-	-	132	-	-	-	-	-	- total
82	-	-	-	-	-	-	-	-	-	-	-	116	-	-	-	-	-	- females
68	-	-	-	-	-	-	69	-	-	-	-	81	-	-	-	-	-	- total
43	-	-	-	-	-	-	31	-	-	-	-	71	-	-	-	-	-	- females
133	-	-	-	-	-	-	142	-	146	-	-	825	-	19	40	-	-	- total
47	-	-	-	-	-	-	37	-	32	-	-	643	-	12	10	-	-	- females
-	-	-	-	-	-	-	-	-	-	-	-	-	-	-	-	-	-	-
-	-	-	-	-	-	-	-	-	-	-	-	-	-	-	-	-	-	-
-	-	-	-	-	-	-	-	-	51	-	-	199	-	-	29	-	-	- total
-	-	-	-	-	-	-	-	-	12	-	-	151	-	-	9	-	-	- females
<b>Of which in private schools</b>																		
-	-	-	-	-	-	-	-	-	2	-	-	21	-	-	-	-	-	- total
-	-	-	-	-	-	-	-	-	1	-	-	20	-	-	-	-	-	- females
-	-	-	-	-	-	-	-	-	2	-	-	-	-	-	-	-	-	- total
-	-	-	-	-	-	-	-	-	1	-	-	-	-	-	-	-	-	- females
-	-	-	-	-	-	-	-	-	-	-	-	-	-	-	-	-	-	- total
-	-	-	-	-	-	-	-	-	-	-	-	-	-	-	-	-	-	- females
-	-	-	-	-	-	-	-	-	-	-	-	-	-	-	-	-	-	- total
-	-	-	-	-	-	-	-	-	-	-	-	-	-	-	-	-	-	- females
-	-	-	-	-	-	-	-	-	-	-	-	21	-	-	-	-	-	- total
-	-	-	-	-	-	-	-	-	-	-	-	20	-	-	-	-	-	- females

**T-47: Средни верски училишта, ученици и наставници, 2011/2012**
**T-47: Religious upper secondary schools, students and teachers, 2011/2012**

	Училишта Schools	Паралелки Class sections	Ученици Students			Завршиле училиште Graduated students	Наставници Teachers				Total
			вкупно total	од тоа ученички females	завршиле година finished year		вкупно total		од тоа со полно работно време full-time		
							сè all	жени women	сè all	жени women	
<b>Вкупно</b>	<b>2</b>	<b>13</b>	<b>237</b>	<b>-</b>	<b>230</b>	<b>69</b>	<b>37</b>	<b>2</b>	<b>36</b>	<b>1</b>	<b>Total</b>
Средно православно училиште	1	5	71	-	67	15	12	1	11	-	Orthodox school
Средно исламско училиште	1	8	166	-	163	54	25	1	25	1	Islamic school

**T-48: Средни верски училишта, ученици по години, 2011/2012**
**T-48: Religious upper secondary schools, students by year of study, 2011/2012**

	Вкупно ученици Total	Завршиле година Finished year	Ученици по години / Students by year of study										Total		
			I		II		III		IV		V				
			вкупно total	завршиле година finished year	вкупно total	завршиле година finished year	вкупно total	завршиле година finished year	вкупно total	завршиле година finished year	вкупно total	завршиле година finished year		вкупно total	завршиле година finished year
<b>Вкупно</b>	<b>237</b>	<b>230</b>	<b>65</b>	<b>64</b>	<b>63</b>	<b>59</b>	<b>47</b>	<b>47</b>	<b>47</b>	<b>45</b>	<b>15</b>	<b>15</b>	<b>Total</b>		
Средно православно училиште	71	67	15	15	18	16	9	9	14	12	15	15	Orthodox school		
Средно исламско училиште	166	163	50	49	45	43	38	38	33	33	-	-	Islamic school		

**T-49: Специјални средни училишта според видот на спреченоста на учениците, 2011/2012**
**T-49: Special upper secondary schools according to the types of students' disabilities, 2011/2012**

	Училишта Schools	Паралелки Class sections	Ученици Students			Завршиле училиште Graduated students		Наставници Teachers		Total							
			вкупно total	ученички females	завршиле година finished year	вкупно total	ученички females	вкупно total	со полно работно време full-time teachers								
<b>Вкупно</b>	<b>4</b>	<b>56</b>	<b>284</b>	<b>88</b>	<b>269</b>	<b>102</b>	<b>34</b>	<b>81</b>	<b>66</b>	<b>Total</b>							
За ментално ретардирани лица	2	38	230	66	217	70	22	44	37	Schools for students with intellectual disabilities							
За слепи и слабовидни лица	1	7	16	7	15	9	3	18	16	Schools for students with visual impairments							
За глуви и наглуви лица	1	11	38	15	37	23	9	19	13	Schools for students with hearing impairments							

T-50: Специјални средни училишта, вкупно ученици, ученици кои завршиле училиште и наставници, 2011/2012

T-50: Special upper secondary schools, total number of students, graduated students and teachers, 2011/2012

	Училишта	Паралелки	Ученици			Завршиле училиште		Наставници		Total
	Schools	Class sections	Students			Graduated students		Teachers		
			вкупно total	ученички females	завршиле година finished year	вкупно total	ученички females	вкупно total	со полно работно време full-time teachers	
<b>Вкупно</b>	<b>4</b>	<b>56</b>	<b>284</b>	<b>88</b>	<b>269</b>	<b>102</b>	<b>34</b>	<b>81</b>	<b>66</b>	<b>Total</b>
Скопје-Гази Баба	1	11	38	15	37	24	10	19	13	Skopje-Gazi Baba
Скопје-Кисела Вода	1	7	16	7	15	10	3	18	16	Skopje-Kisela Voda
Скопје-Центар	1	24	146	37	133	43	11	26	21	Skopje-Centar
Штип	1	14	84	29	84	25	10	18	16	Shtip

T-51: Специјални средни училишта, ученици по години и струка, 2011/2012

T-51: Special upper secondary schools, students by year of study and qualification, 2011/2012

	Вкупно Total	Ученици според струката / Students by qualifications										
		земјоделска	машинска	електротехничка	текстилна	графичка	лични услуги	градежна	сообраќајна	угости-телско-туристичка	здравствена	
		Agriculture	Mechanical engineering	Electrical engineering	Textile processing	Graphics	Personal services	Architecture	Transport services	Travel, tourism, hotel and catering services	Health	
<b>Вкупно ученици</b>	<b>284</b>	<b>84</b>	<b>50</b>	<b>16</b>	<b>40</b>	<b>49</b>	<b>-</b>	<b>23</b>	<b>2</b>	<b>10</b>	<b>10</b>	<b>Total number of students</b>
<b>Ученички</b>	<b>88</b>	<b>29</b>	<b>-</b>	<b>-</b>	<b>34</b>	<b>14</b>	<b>-</b>	<b>-</b>	<b>2</b>	<b>5</b>	<b>4</b>	<b>Females</b>
<b>Завршиле година</b>	<b>269</b>	<b>84</b>	<b>48</b>	<b>15</b>	<b>35</b>	<b>46</b>	<b>-</b>	<b>21</b>	<b>1</b>	<b>9</b>	<b>10</b>	<b>Students who finished the year</b>
<b>Ученици по години</b>												<b>Students by year of study</b>
<b>I година</b>												<b>I year</b>
сé	91	34	15	5	10	10	-	5	-	10	2	total
ученички	28	12	-	-	7	3	-	-	-	5	1	females
завршиле година	86	34	14	5	9	8	-	5	-	9	2	students who finished the year
<b>II година</b>												<b>II year</b>
сé	88	25	11	7	12	22	-	9	-	-	2	total
ученички	25	7	-	-	10	7	-	-	-	-	1	females
завршиле година	83	25	10	7	10	22	-	7	-	-	2	students who finished the year
<b>III година</b>												<b>III year</b>
сé	88	25	16	4	10	17	-	9	2	-	5	total
ученички	27	10	-	-	10	4	-	-	2	-	1	females
завршиле година	84	25	16	3	9	16	-	9	1	-	5	students who finished the year
<b>IV година</b>												<b>IV year</b>
сé	17	-	8	-	8	-	-	-	-	-	1	total
ученички	8	-	-	-	7	-	-	-	-	-	1	females
завршиле година	16	-	8	-	7	-	-	-	-	-	1	students who finished the year



Лектор на македонски јазик: Јасмина Ѓорѓиева  
Macedonian language editor: Jasmina Gjorgieva

Лектор на англиски јазик: Милан Василев  
English language editor: Milan Vasilev

Статистички преглед: Население и социјални статистики - ISSN 1409 - 8997

**Основни и средни училишта на крајот на учебната 2011/2012**

- ISBN 978-608-227-109-5

Statistical review: Population and social statistics - ISSN 1409 - 8997

**Primary, Lower secondary and Upper secondary schools at the end of 2011/2012**

- ISBN 978-608-227-109-5

Излегува еднаш годишно  
Annual review

Страници/Pages: 64