
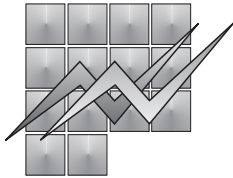




ПРИРОДНО ДВИЖЕЊЕ НА НАСЕЛЕНИЕТО, 2014

NATURAL POPULATION CHANGE, 2014





РЕПУБЛИКА МАКЕДОНИЈА
ДРЖАВЕН ЗАВОД ЗА СТАТИСТИКА

REPUBLIC OF MACEDONIA
STATE STATISTICAL OFFICE

ПРИРОДНО ДВИЖЕЊЕ НА НАСЕЛЕНИЕТО, 2014

NATURAL POPULATION CHANGE, 2014

СТАТИСТИЧКИ ПРЕГЛЕД: Население и социјални статистики
STATISTICAL REVIEW: Population and Social Statistics

2.4.15.09
820

Скопје, јули 2015 / Skopje, July 2015

Издавач:

ДРЖАВЕН ЗАВОД ЗА СТАТИСТИКА НА РЕПУБЛИКА МАКЕДОНИЈА,
ул. "Даме Груев" бр.4, Скопје

Publisher:

STATE STATISTICAL OFFICE OF THE REPUBLIC OF MACEDONIA,
"Dame Gruev" - 4, Skopje

Телефон/Phone +389/02/3295-600

Факс/Fax +389/02/3111-336

Веб-страница/Web site: <http://www.stat.gov.mk>

Одговара:

Лидија Костовска, директор

Person responsible:

Lidija Kostovska, Director

**ВЕ МОЛИМЕ ПРИ КОРИСТЕЊЕТО НА ОВАА ПУБЛИКАЦИЈА, НАВЕДЕТЕ ГО ИЗВОРОТ
WHEN USING DATA CONTAINED HERE, PLEASE CITE THE SOURCE**

CIP - Каталогизација во публикација

Национална и универзитетска библиотека "Св. Климент Охридски", Скопје

311:314.116(497.7)"2014"

314.116(497.7)"2014"(083.41)

ПРИРОДНО движење на населението, 2014 = Natural population change, 2014. - Скопје : Државен завод за статистика на Република Македонија = Skopje : State statistical office of the Republic of Macedonia, 2015. - 116 стр. : табели ; 29 см. - (Статистички преглед / Државен завод за статистика на Република Македонија. Население и социјални статистики = Statistical review / State statistical office of the Republic of Macedonia, ISSN 0580-454X. Population and social statistics, ISSN 1409-8997 ; 2.4.15.09(820))

Текст напредно на мак. и англ. јазик

ISBN 978-608-227-190-3

а) Население - Природно движење - Македонија - 2014 - Статистички податоци

COBISS.MK-ID 99060746

Предговор

Во оваа публикација се презентирани основните статистички податоци за природното движење на населението во Република Македонија за 2014 година и споредбени показатели за периодот 1994-2014 година.

Во согласност со меѓународните стандарди, а и заради задоволување на потребите на корисниците од квалитетни податоци, Државниот завод за статистика, почнувајќи од 2004 година, применува нова методологија на прикажување на податоците за виталните настани, земајќи ги предвид само настаните случени во Република Македонија.

Содржината на Прегледот е дефинирана врз основа на анализирањето на искажаните потреби на корисниците на статистички показатели за природното движење на населението во Република Македонија, а пред сè, во областа на здравството, социјалната заштита, образованието и науката. Посебен интерес за овие податоци имаат органите на државната управа и органите на единиците на локалната самоуправа заради нивно користење при утврдувањето и водењето на развојната политика.

Државниот завод за статистика им се заблагодарува на институциите и поединците кои дадоа придонес во прибирањето и обработката на податоците за природното движење на населението во Република Македонија.

Очекуваме дека оваа публикација ќе најде на добар прием кај сите корисници.

Оценките и предлозите на корисниците ќе ги примиме со голема благодарност.

Скопје, 2015 година

Координатор на Секторот
за социјални статистики

Ајрија Чаушоска

Preface

This Review presents the basic statistics about the natural population change in the Republic of Macedonia in 2014 and the comparative indicators for the period 1994-2014.

In accordance with international standards and recommendations on the one hand, and with the aim of meeting users' needs for qualitative data on the other hand, the State Statistical Office, starting from 2004, applies a new methodology of presenting data on the vital events, taking into consideration only the events that have occurred in the Republic of Macedonia.

The contents of the Review have been defined based on the analyses of users' needs for statistical data on the natural population change in the Republic of Macedonia, especially in the field of health and social protection, education and science. These data are of particular interest for the state administrative bodies and the units of the local self-government for the purposes of creation and implementation of the development policies.

The State Statistical Office would like to thank the institutions and individuals that have contributed to the gathering and processing of data on population change in the Republic of Macedonia.

We expect this publication to be well received by all data users.

We would greatly appreciate any feedback or suggestion on their part.

Skopje, 2015

Coordinator of
Sector for Social Statistics

Ajrija Chaushoska

Содржина

Предговор	3
Методолошки објаснувања	7

ПРЕГЛЕД ЗА РЕПУБЛИКА МАКЕДОНИЈА

T-01: Витални настани во Република Македонија	13
T-02: Витални настани во Република Македонија - индекс (1994=100).....	13
T-03: Витални настани во Република Македонија, по региони (НТЕС III).....	14
T-04: Живородени деца според припадноста кон етничка заедница на мајката и на таткото	14
T-05: Живородени деца според возраста на мајката и на таткото	14
T-06: Живородени деца во прв брак според траењето на бракот на родителите и редот на раѓање на детето.....	15
T-07: Живородени деца според редот на раѓање на живородените деца и бројот на сега живите деца, според возраста на мајката .	16
T-08: Живородени деца вон брак според припадноста кон етничка заедница на мајката и на таткото	20
T-09: Повеќекратни раѓања според возраста на мајката	20
T-10: Мртвородени деца според возраста, брачната состојба и занимањето на мајката.....	21
T-11: Умрени лица според припадноста кон етничка заедница, по возраст и по пол.....	23
T-12: Умрени лица според занимањето, полот и возраста	24
T-13: Умрени лица според возраста, полот и школската подготовка	25
T-14: Умрени доенчиња според припадноста кон етничка заедница на мајката, полот и редот на раѓање на детето.....	27
T-15: Умрени доенчиња според причините за смрт.....	28
T-16: Умрени доенчиња според возраста, лекувањето и школската подготовка на мајката	32
T-17: Умрени лица од насилна смрт според надворешните причини за смрт, по пол и по возраст	33
T-18: Склучени бракови според возраста на невестата и на младоженецот.....	36
T-19: Склучени бракови според припадноста кон етничка заедница на невестата и на младоженецот.....	36
T-20: Склучени бракови според школската подготовка на невестата и на младоженецот	36
T-21: Разведени бракови според возраста на сопругниците.....	37
T-22: Разведени бракови според возраста на сопругата и траењето на бракот.....	37
T-23: Разведени бракови според занимањето на сопругниците	38
T-24: Разведени бракови според возраста на сопругот и траењето на бракот	40
T-25: Разведени бракови според припадноста кон етничка заедница на сопругниците.....	40
T-26: Разведени бракови според школската подготовка на сопругниците	40


ПРЕГЛЕД ПО ОПШТИНИ

T-27: Живородени деца според полот, брачноста и местото на раѓање	42
T-28: Живородени деца според припадноста кон етничка заедница на мајката, местото на раѓање и укажаната стручна помош	44
T-29: Живородени деца во брак според возраста на мајката.....	54
T-30: Живородени деца во брак според редот на раѓање на детето	56
T-31: Живородени деца вон брак според возраста на мајката.....	58
T-32: Живородени деца вон брак според редот на раѓање на детето	60
T-33: Мртвородени деца според полот, брачноста и местото на раѓање.....	62
T-34: Живородени во странство, според државата каде што е родено детето и местото на живеење во Република Македонија	64
T-35: Умрени според возраста и полот	68
T-36: Умрени според причините за смртта.....	73
T-37: Умрени лица според полот и припадноста кон етничка заедница	78
T-38: Умрени според полот, местото на смртта и лекувањето	82
T-39: Умрени доенчиња според припадноста кон етничка заедница.....	84
T-40: Умрени доенчиња според возраста и лекувањето.....	86
T-41: Умрени лица според државата каде што настапила смртта и местото на живеење во Република Македонија	90
T-42: Склучени бракови според бракот по ред и возраста на младоженецот	94
T-43: Склучени бракови според бракот по ред и возраста на невестата	98
T-44: Склучени бракови според поранешната брачна состојба на младоженецот и на невестата	102
T-45: Склучени бракови во странство според местото на живеење на младоженецот во Република Македонија.....	104
T-46: Разведени бракови според траењето на бракот	108
T-47: Разведени бракови според возраста на сопругот.....	110
T-48: Разведени бракови според возраста на сопругата.....	112
T-49: Разведени бракови според бројот на издржувани деца од овој брак	114


Contents

Preface.....	3
Methodological notes	9
REVIEW FOR THE REPUBLIC OF MACEDONIA	
T-01: Vital events in the Republic of Macedonia	13
T-02: Vital events in the Republic of Macedonia - index (1994=100)	13
T-03: Vital events in the Republic of Macedonia, by regions (NUTS III)	14
T-04: Live births by ethnic affiliation of mother and father	14
T-05: Live births by age of mother and father.....	14
T-06: Live births in first marriage by duration of marriage of parents and birth order of child	15
T-07: Live births by live birth order and number of children still alive by age of mother	16
T-08: Illegitimate live births by ethnic affiliation of mother and father	20
T-09: Multiple births by age of mother	20
T-10: Stillbirths by age, legitimacy and occupation of mother.....	21
T-11: Deaths by ethnic affiliation, age and sex.....	23
T-12: Deaths by occupation, sex and age	24
T-13: Deaths by age, sex and educational attainment	25
T-14: Infant deaths by ethnic affiliation of mother, sex and birth order of child	27
T-15: Infant deaths by causes of death	28
T-16: Infant deaths by age, medical treatment and educational attainment of the mother	32
T-17: Violent deaths by external causes of death, sex and age.....	33
T-18: Marriages by age of bride and groom.....	36
T-19: Marriages by ethnic affiliation of bride and groom	36
T-20: Marriages by educational attainment of bride and groom	36
T-21: Divorces by age of wife and husband.....	37
T-22: Divorces by age of wife and duration of marriage	37
T-23: Divorces by occupation of wife and husband	38
T-24: Divorces by age of husband and duration of marriage	40
T-25: Divorces by ethnic affiliation of wife and husband	40
T-26: Divorces by educational attainment of wife and husband	40
REVIEW BY MUNICIPALITIES	
T-27: Live births by sex, legitimacy and place of birth	42
T-28: Live births by ethnic affiliation of mother, place of birth and skilled attendance at birth	44
T-29: Legitimate live births by age of mother	54
T-30: Legitimate live births by birth order of child.....	56
T-31: Illegitimate live births by age of mother	58
T-32: Illegitimate live births by birth order of child.....	60
T-33: Stillbirths by sex, legitimacy and place of birth.....	62
T-34: Live births abroad, according to the country of birth and the place of residence in the Republic of Macedonia	64
T-35: Deaths by age and sex.....	68
T-36: Deaths by cause of death.....	73
T-37: Deaths by sex and ethnic affiliation	78
T-38: Deaths by sex, place of death and treatment received.....	82
T-39: Infant deaths by ethnic affiliation	84
T-40: Infant deaths by age and treatment received	86
T-41: Deaths according to the country where death has occurred and place of residence in the Republic of Macedonia	90
T-42: Marriages by marriage order and age of groom	94
T-43: Marriages by marriage order and age of bride	98
T-44: Marriages by former marital status of groom and bride.....	102
T-45: Marriages abroad according to the place of residence of the groom in the Republic of Macedonia	104
T-46: Divorces by duration of marriage.....	108
T-47: Divorces by age of husband	110
T-48: Divorces by age of wife	112
T-49: Divorces by number of supported children born during marriage	114

ЗНАЦИ

-	нема појава
...	не се располага со податок
∅	просек
0	податокот е помал од -.5 од дадената единица мерка
0.0	податокот е помал од -.05 од дадената единица мерка
1)	ознака за фуснота под табелата
()	непотполн, односно проценет податок
*	коригиран податок
:	заштитен (индивидуален) податок
...*	индексот е над 1000
	опфатено со податокот во правец на стрелката
(CV>=25)	непрецизна процена, различна од нула

SYMBOLS

-	no entry
...	data not available
∅	average
0	value is less than -.5 of the unit of measure being used
0.0	value is less than -.05 of the unit of measure being used
1)	footnote beneath table
()	incomplete or estimated data
*	corrected data
:	confidential (individual) data
...*	index is above 1000
	covered by data in direction of the sign
(CV>=25)	inaccurate estimate, other than zero

Методолошки објаснувања

Во досегашниот период, објавените податоци од областа на виталната статистика, вкупен број на родени, умрени и склучени бракови, содржеа и податоци за настаните случени надвор од државата, а кои се однесуваа на македонски државјани. Почитувајќи ги меѓународните препораки за објавување на податоците од витална статистика, а со цел прикажување на пообјективна слика за состојбите, започнувајќи од 2004 година, Државниот завод за статистика ја промени методологијата на прикажување на податоците за виталните настани, при што во вкупниот број на витални случаи се вклучени само настаните случени во Република Македонија. Врз основа на ваквата методологија се пресметуваат и сите индикатори поврзани со виталните настани.

Со цел на корисниците да им се обезбеди и временско следење на појавите, во Статистичкиот преглед е прикажана табела со основните показатели за виталните настани која се однесува на периодот од 1994 до 2014 година.

Со оглед на обемот на виталните настани случени надвор од Република Македонија, а кои се однесуваат на македонски државјани, во Статистичкиот преглед се прикажани и табели кои се однесуваат само на ваквите настани и тоа, според државата во која се случил настанот и местото на постојано живеење на лицата во Република Македонија.

Во текстот што следи ќе дадеме кратко објаснување на дефинициите на единиците на посматрање, како и за одделни белези на единиците што се предмет на посматрање.

Извор на податоците

Почнувајќи од 1947 година, сите податоци за раѓања, умирања и склучување на бракови се добиваат преку матичните служби, а за разведените бракови од судовите надлежни за разведување на бракови.

Според правните прописи за водење на матичните книги за случаите на раѓање, умирање и склучување на брак, тие задолжително се запишуваат во матичните книги на подрачјето на коешто се случиле, без разлика дали лицата на коишто се однесуваат живеат на тоа подрачје или не. Во обработката на податоците се групираат според постојаното место на живеење (мајката на роденото дете, умреното лице, односно младоженецот). За разведените бракови групирањето се врши според последното место на живеење на сопружниците. Резултатите од виталната статистика се обработени по принципот „место на постојано живеење“.

Дефиниции на единиците на посматрање

Во статистиката на родените, единица на посматрање е секое живородено и мртвородено дете.

Како живородено се смета детето кое после раѓањето, дури и за најкратко време, покажува знаци на живот (дише, односно му работи срцето), без разлика на траењето на бременоста на мајката. Ако детето набрзо по раѓањето умрело, тогаш прво е регистрирано како живородено, а потоа како умрено.

Ако детето е родено, односно извадено од телото на мајката без никакви знаци на живот, односно ако не дишело ниту покажувало некој друг знак на живот како што е чукање на срцето или движење на мускулите, а носено е 28 недели и повеќе (приближно 7 месеци), се смета за мртвородено. Не се регистрира како раѓање исфрлањето на мртвиот плод којшто бил носен помалку од 28 недели.

Единица на посматрање кај умрените лица е секое умрено лице. Смртта претставува конечно запирање на сите знаци на живот, во кој било момент по раѓањето на лицето. Оваа дефиниција ги исклучува мртвородените.

Кај склучените бракови единица на посматрање е секој законски склучен брак, а во статистиката на разведените бракови секој брак кој со правосилна пресуда на надлежниот суд е разведен, поништен, односно прогласен за неважечки.

Кратко објаснување за одделни белези

Возраст

Во сите табели во оваа публикација возраста е искажана во навршени години. За лицата за коишто при пополнувањето на статистичките листови од страна на матичарот не можело да се добие точен датум на раѓањето, запишувана е само годината на раѓање или навршените години на возраст. Кога во статистичкиот лист е запишана само годината на раѓање, возраста се изведува според датумот на запишувањето во матичната книга и во одредени случаи според утврдени методолошки упатства.

Брачна состојба

За распределување по овој белег е земена предвид само законската брачна состојба. Тоа значи дека женети, односно мажени, се сметаат само лицата коишто во моментот на настанот се наоѓале во брак, во согласност со одредбите на Законот за семејство, а како разведени се сметаат лицата чијшто брак судски (законски) е разведен.

Припадност кон етничка заедница

При склучување, односно при разведување на брак, податокот за припадноста кон етничка заедница се добива непосредно од лицата на кои се однесува настанот, додека податокот за припадноста кон етничка заедница на мајката и на таткото (во случај на раѓање на дете) и за умреното лице го дава пријавувачот на раѓањето, односно пријавувачот на смртниот случај.

Занимање

По овој белег лицата се групирани според видот на конкретната работа со која се занимаваат со цел стекнување средства за живот.

Сите занимања во обработката се групирани според Националната класификација на занимања.

Според групите на занимања распределени се лицата за коишто во одговорот на прашањето за занимање е наведено дека вршат одредено активно занимање, како и лицата кои привремено не ги вршат своите занимања (привремено невработени, лекување, издржување на казна-лишени од слобода и сл.).

Останатите лица се распределени во групите лица со личен приход и издржувани лица.

Во категоријата лица со лични приходи се распределени оние лица кои немаат активно занимање, туку живеат од приход што произлегува од нивниот поранешен труд или активност (лични пензионери, инвалиди на трудот), односно активност на некој член од нивното потесно семејство (семејни пензионери, уживатели на семејни инвалиднини). Исто така, во оваа категорија се вклучени и лицата кои живеат од најразлични облици на општествена помош (уживатели на социјална помош, стипендисти, лица сместени во домови и сл.) или од доход по основ на приватна сопственост (рентиери, уживатели на приход од имот).

Во категоријата издржувани лица спаѓаат лицата без сопствени приходи, како што се деца, ученици и студенти (кои не се стипендисти), домаќинки, лица неспособни за работа и други лица кои немаат сопствени приходи, туку ги издржува некој друг.

Ред на раѓање на детето

Од 1950 до 1958 година за одредување на редот на раѓање се земени предвид сите деца коишто мајката ги родила, притоа вклучувајќи ги и мртвородените деца. Од 1959 година, редот на раѓање се одредува посебно за живородени, а посебно за мртвородени деца.

Дали детето е родено во брак или вон брак

Според овој белег се распределени сите живородени и мртвородени деца. Како дете родено во брак се смета она кое е родено во брак склучен според Законот за семејство.

Траење на бракот

Во статистиката на родени и статистиката на разведени бракови, траењето на бракот е изведен податок, изразен во навршени години на траење на законската брачна заедница. Во статистиката на родени, траењето на бракот претставува разлика помеѓу датумот на склучување на бракот и датумот на раѓање на детето. Кај разведените бракови траењето на бракот се изведува како разлика помеѓу датумот на склучување и датумот на разведување (поништување) на бракот.

Место на раѓање и стручна помош при раѓањето

Живородените и мртвородените деца по овој белег се распределуваат во две групи и тоа: „во здравствени установи“ и „на друго место“. Сите деца (живородени и мртвородени), родени во болница или во друга здравствена организација, се распределуваат во групата „во здравствени установи“ и воедно се смета дека им е укажана целосна стручна помош при раѓањето. Во групата „на друго место“ се распределуваат живородените или мртвородените деца кои не се родени во здравствена установа. Овие случаи на раѓање понатаму се распределени и според белегот „стручна помош“. Ако стручна помош при раѓањето укажал лекар или акушерка, се смета дека раѓањето е извршено „со стручна помош“. Во сите други случаи се смета дека раѓањето е извршено „без стручна помош“.

Вкупен број на разведени бракови

Во овој број се вклучени како браковите разведени со судска одлука, така и оние кои во смисла на Законот за семејство се огласени за непостоечки, односно поништени.

Број на издржувани деца во овој брак

Бројот на издржувани деца родени во овој брак (којшто е разведен) ги опфаќа децата на разведените родители коишто немаат сопствени приходи за свое издржување, без разлика каде се наоѓаат тие деца и без разлика дали тие деца ги издржуваат родителите или некој друг.

Место на смртта и утврдување на смртта

Според овој белег умрените лица се распределени според тоа дали смртта настапила во здравствена установа или на некое друго место (стан, поле, улица итн.). Ако смртта настапила во здравствена установа, воедно се смета дека смртта ја утврдил лекар, а ако смртта настапила вон здравствена установа, тогаш умрените лица се делат и според тоа дали смртта ја утврдил лекар или некое друго лице.

Надворешна причина за смрт кај несреќен случај

Групирањето на умрените лица од несреќен случај по овој белег (смртта настапила поради повреда на телото предизвикана од некоја надворешна причина: судар на моторни возила, паѓања, давења итн.) е извршено според Меѓународната статистичка класификација на болестите и на сродните здравствени проблеми - 10. Ревизија.

Самоубиства и убиства

Самоубиствата и убиствата, во зависност од конкретната надворешна причина, се распределени според видот на оружјето, односно начинот или средството со коешто е извршено самоубиството или убиството, при што е користена Меѓународната статистичка класификација на болестите и на сродните здравствени проблеми - 10. Ревизија.

Причина за смрт

Податоците за причината за смрт ги дава лекар, обдуцент или лекар-прегледувач на мртовци.

За секое умрено лице треба да биде пополнета: „Потврда за смрт и лекарски извештај за причината за смртта“. Лекарите кои во Државниот завод за статистика вршат логичка контрола и шифрирање на дијагнозата за причината за смрт, врз основа на овие одговори, за секој смртен случај одредуваат основна причина за смрт.

Квалитетот на податоците за причината за смрт зависи од организациската поставеност на здравствената служба овластена за утврдување на смртта и причините за смртта.

Обработката на податоците од морталитетната статистика се врши врз основа на Меѓународната статистичка класификација на болестите и на сродните здравствени проблеми - 10. Ревизија.

Ниво на објавување

Во оваа публикација податоците се дадени на ниво на Република Македонија, по општини, според важечката административно-територијална организација во согласност со Законот за територијална организација на локалната самоуправа во Република Македонија („Сл. весник на РМ“ бр.55/2004, 12/2005 и 10/2014) и по статистички региони, според Номенклатурата на територијалните единици за статистика на Република Македонија, НТЕС („Сл. весник на РМ“ бр.158/2007).

Како резултат на примената на Законот за територијалната организација на локалната самоуправа во Република Македонија, („Сл. весник на РМ“ бр. 10/2014), општините Зајас, Осломеј, Другово и Вранештица стануваат дел од општина Кичево.

Methodological notes

In the previous period, vital statistics data on live births, deaths and marriages contained data on events occurred within the country and outside the country, but referring to Macedonian citizens. Taking into consideration the international recommendations, and in order to reflect the situation more objectively, the State Statistical Office changed the methodology of presenting data on vital events. Starting from 2004, the total number of vital events includes only events which have occurred in the Republic of Macedonia. All indicators related to vital events are calculated on the basis of this methodology.

In order to provide users with time series of data, this statistical review contains a table with the basic indicators of vital events, referring to the period 1994-2014.

Bearing in mind the number of vital events that have occurred outside of the Republic of Macedonia, the statistical review presents data related only to such events, according to country of occurrence of the event and place of permanent residence in the Republic of Macedonia.

In the following text there are definitions of vital events and methodological notes on specific topics as well.

Data sources

Starting from 1947, data on births, deaths and marriages have been collected through civil registration offices in relevant ministries; and as for data on divorces, from competent courts.

In accordance with Law, vital events (births, deaths and marriages) have to be registered into register books in the place of occurrence, irrespective of whether the person concerned resides in that area or not.

However, during data processing, relevant data are grouped by the permanent place of residence (for births, by the mother's place of residence; for deaths, by the place of residence of the decedent; for marriages, by the groom's place of residence; for divorces, by the last mutual place of residence of spouses). Vital statistics data are published according to the "place of permanent residence".

Definitions

Any child who, after birth, even for a short time, shows signs of life (breathing, heartbeat), irrespective of the duration of pregnancy of the mother or length of life after birth - is considered a live birth. If an infant dies shortly after birth, the case is registered both as a live birth and an infant death.

If a child has been born or taken out of its mother's body without any signs of life whatsoever; if it hasn't breathed or shown any other signs of life (such as heartbeats or muscle movements), and it has completed at least 28 weeks of gestation (about 7 months), it is to be treated as a stillbirth (late foetal death). Those cases in which the foetus was carried less than 28 weeks will not be treated as delivery.

Death is the permanent disappearance of all evidence of life at any time after live birth has taken place. This definition excludes stillbirths (foetal deaths).

Marriage is the act by which the legal relationship of husband and wife is constituted.

Divorce is the final dissolution of a marriage by a valid decision of a competent court.

Brief notes on specific topics

Age

All tables in this publication present the age in completed years. For persons for whom it is not possible to obtain the date of birth from the registrar's office, only the year of birth or age at last birthday is written in the statistical forms. In cases when only the year of a person's birth exists, the age is derived from the date of registration into the registry of births and, in certain cases, according to established methodological guidelines.

Marital Status

Only the marital status having legal basis is included in this kind of data. In other words, only persons having entered into marriage in compliance with relevant provisions from the Family Law are considered married; similarly, only persons whose marriages have been legally dissolved are considered divorced.

Ethnic Affiliation

Persons entering into marriage or getting divorced directly declare their own ethnic affiliation; data on the ethnic affiliation of the mother and the father of a child born and the ethnic affiliation of a deceased person are provided by the person reporting the event (birth, death).

Occupation

Regarding this topic persons are grouped according to the kind of work they perform to earn their living.

Data by occupation are presented according to the National Classification of Occupations.

Respondents are classified according to whether their answers to the relevant question were "actively performing an occupation" or "temporarily not performing any occupation" (i.e. temporarily unemployed, being on a medical treatment, sentenced or supported).

The remaining respondents are classified into the groups of "persons receiving personal income" and "supported persons".

The category "persons receiving personal income" comprises persons that do not have an active occupation and who live on an income resulting from some of their previous activities or engagements (retired persons, disabled persons), or from an activity or an engagement of a close family member or relative (beneficiaries of the so called "family pensions" or "family disability benefits"). In addition, the category includes persons that are beneficiaries of various kinds of social assistance (beneficiaries of social allowances, persons receiving scholarships, persons residing in "homes") and persons receiving their incomes on the basis of private ownership (rentiers, persons drawing incomes from immovable properties, etc.).

The category "supported persons" covers persons not possessing incomes of their own such as children, pupils, students (excluding those using scholarships), housewives, persons incapable of work and all other persons not having incomes of their own, but being supported by others instead.

Birth Order

The data for the period between 1950 and 1958 covered all children ever born to a mother, including stillbirths as well. Since 1959, the birth order is determined separately for live births and for stillbirths.

Live Births by Legitimacy

Both live births and stillbirths are presented according to this topic. Legitimate live births are all live births within marriage proclaimed in compliance with the Family Law.

Duration of Marriage

The duration of marriage is a derived category expressed in completed years. In the birth statistics, the duration of marriage is derived as a difference between the date of marriage and the date of a child's birth. In divorce statistics, the duration of marriage is derived as a difference between the date of marriage and the date of divorce.

Place of Birth and Skilled Attendance During Delivery

By this topic, data on live births and stillbirths are classified in two groups: "at medical facilities" and "elsewhere". All children (both live births and stillbirths) registered at medical facilities are counted as such; at the same time, it is assumed that complete medical assistance was given to mothers and children during and shortly after the delivery. Live births and stillbirths delivered outside medical facilities are treated under the category "elsewhere". Data on the latter are further classified by the presence / absence of medical assistance during delivery. If a doctor or a midwife assist a delivery, the case of birth is registered as "attended by skilled health personnel". In all other cases, it is assumed that the delivery was "not attended by skilled health personnel".

Divorces

The total number of divorces includes divorces with a relevant court decision as well as annulments.

Supported Children Born During Marriage

This figure covers children of parents who have got divorced, the children not possessing their own incomes, irrespective of where they live at the moment or whether they live with (one of) their parents or not.

Place of Death and Death Certification

Data are classified depending on whether death has occurred at a medical facility or somewhere else (in a dwelling, in the street, in a field, etc.). If an event has occurred at a medical facility, it is considered that a doctor has certified the case of death; if an event has occurred somewhere else, such death is certified either by a doctor or some other person.

External Cause of Death (With Accidents)

The data on deaths due to accidents (death from injury / injuries caused by external factors such as car accident, falling, drowning, etc.) are classified in accordance with the International Statistical Classification of Diseases and Related Health Problems - 10th Revision (ICD-X).

Suicides and Homicides

Depending on each particular external cause, data on suicides and homicides are grouped according to the kind of weapon used, i.e. the way(s) or the means by which the suicide or the homicide has been committed. Data are classified according to the International Statistical Classification of Diseases and Related Health Problems - 10th Revision (ICD-X).

Causes of Death

Data on causes of death are given by the medical doctor, post-mortem examination doctor or coroner.

For each death, a Certificate of Death and a medical report on the cause of death have to be filled. On the basis of these data, medical doctors, who are engaged in the logical control and data coding at the State Statistical Office, specify the cause of death for each case.

However, the quality of data on the causes of death very much depends on the organisational structure, i.e. the organisation of work at the medical institution responsible for specifying the death itself and its causes.

Data processing in the area of mortality statistics is performed in accordance with the International Statistical Classification of Diseases and Related Health Problems - 10th Revision (ICD-X).

Level of data publishing

In this publication, all data are given at the level of the Republic of Macedonia, by municipalities, according to the current administrative-territorial division in accordance with the Law on Territorial Organisation of the Local Self-Government of the Republic of Macedonia ("Official Gazette" No.55/2004, 12/2005 and 10/2014) and at the level of statistical regions, according to the Nomenclature of Territorial Units for Statistics (NUTS) of the Republic of Macedonia ("Official Gazette" No. 158/2007).

As a result of the implementation of the Law on Territorial Organisation of the Local Self-Government in the Republic of Macedonia ("Official Gazette" No. 10/2014), the municipalities Zajas, Oslomej, Drugovo and Vranestica became part of Kichevo.

ПРЕГЛЕД ЗА РЕПУБЛИКА МАКЕДОНИЈА
REVIEW FOR THE REPUBLIC OF MACEDONIA

T-01: Витални настани во Република Македонија
T-01: Vital events in the Republic of Macedonia

Година Year	Родени во земјата Births in the country		Умрени во земјата Deaths in the country		Природен прираст Natural increase	Склучени бракови Marriages	Разведени бракови Divorces
	вкупно total	живородени live births	вкупно total	умрени доенчиња infant deaths			
1994	31 751	31 421	15 649	751	15 772	15 736	612
1995	30 172	29 886	16 169	727	13 717	15 823	710
1996	29 255	28 946	15 882	515	13 064	14 089	705
1997	27 129	26 830	16 373	458	10 457	14 072	1 021
1998	26 942	26 639	16 628	474	10 011	13 993	1 027
1999	25 242	24 964	16 622	404	8 342	14 172	1 045
2000	26 434	26 168	17 085	345	9 083	14 255	1 325
2001	24 467	24 183	16 790	320	7 393	13 267	1 448
2002	24 445	24 154	17 866	282	6 288	14 522	1 310
2003	23 828	23 596	17 813	303	5 783	14 402	1 405
2004	23 619	23 361	17 944	308	5 417	14 073	1 645
2005	22 697	22 482	18 406	287	4 076	14 500	1 552
2006	22 786	22 585	18 630	260	3 955	14 908	1 475
2007	22 903	22 688	19 594	234	3 094	15 490	1 417
2008	23 167	22 945	18 982	223	3 963	14 695	1 209
2009	23 910	23 684	19 060	278	4 624	14 923	1 287
2010	24 507	24 296	19 113	185	5 183	14 155	1 720
2011	22 972	22 770	19 465	172	3 305	14 736	1 753
2012	23 752	23 568	20 134	230	3 434	13 991	1 926
2013	23 334	23 138	19 208	237	3 930	13 982	2 045
2014	23 767	23 596	19 718	233	3 878	13 813	2 210

T-02: Витални настани во Република Македонија - индекс (1994=100)
T-02: Vital events in the Republic of Macedonia - index (1994=100)

Година Year	Родени во земјата Births in the country		Умрени во земјата Deaths in the country		Природен прираст Natural increase	Склучени бракови Marriages	Разведени бракови Divorces
	вкупно total	живородени live births	вкупно total	умрени доенчиња infant deaths			
1994	100.0	100.0	100.0	100.0	100.0	100.0	100.0
2003	75.0	75.1	113.8	40.3	36.7	91.5	229.6
2004	74.4	74.3	114.7	41.0	34.3	89.4	268.8
2005	71.5	71.6	117.6	38.2	25.8	92.1	253.6
2006	71.8	71.9	119.0	34.6	25.1	94.7	241.0
2007	72.1	72.2	125.2	31.2	19.6	98.4	231.5
2008	73.0	73.0	121.3	29.7	25.1	93.4	197.5
2009	75.3	75.4	121.8	37.0	29.3	94.8	210.3
2010	77.2	77.3	122.1	24.6	32.9	90.0	281.0
2011	72.4	72.5	124.4	22.9	21.0	93.6	286.4
2012	74.8	75.0	128.7	30.6	21.8	88.9	314.7
2013	73.5	73.6	122.7	31.6	24.9	88.9	334.2
2014	74.9	75.1	126.0	31.0	24.6	87.8	361.1

T-03: Витални настани во Република Македонија, по региони (НТЕС III)
T-03: Vital events in the Republic of Macedonia, by regions (NUTS III)

Регион	Родени во земјата Births in the country		Умрени во земјата Deaths in the country		Природен прираст Natural increase	Склучени бракови Marriages	Разведени бракови Divorces	Region
	вкупно total	живородени live births	вкупно total	умрени доенчиња infant deaths				
Република Македонија	23 767	23 596	19 718	233	3 878	13 813	2 210	Republic of Macedonia
Вардарски	1 616	1 601	1 657	11	- 56	999	137	Vardar
Источен	1 627	1 616	1 951	19	- 335	928	208	East
Југозападен	2 263	2 248	1 909	20	339	1 608	196	Southwest
Југоисточен	1 903	1 888	1 764	23	124	1 199	192	Southeast
Пелагониски	2 416	2 398	2 945	20	- 547	1 393	242	Pelagonia
Полошки	3 669	3 643	2 237	50	1 406	2 528	400	Polog
Североисточен	2 021	2 008	1 604	19	404	1 103	100	Northeast
Скопски	8 252	8 194	5 651	71	2 543	4 055	735	Skopje

T-04: Живородени деца според припадноста кон етничка заедница на мајката и на таткото
T-04: Live births by ethnic affiliation of mother and father

Припадност кон етничка заедница на мајката	Вкупно Total	Припадност кон етничка заедница на таткото Ethnic affiliation of father									Ethnic affiliation of mother
		македонска Macedonians	албанска Albanians	турска Turks	ромска Roma	влашка Vlachs	српска Serbs	бошњачка Bosniaks	останати Other	непознато Unknown	
Вкупно	23 596	12 046	7 299	1 133	1 206	34	137	260	454	1 027	Total
Македонска	12 099	11 604	23	33	31	23	98	16	75	196	Macedonians
Албанска	7 908	215	7 173	87	12	-	1	15	26	379	Albanians
Турска	1 135	24	54	991	10	-	1	5	2	48	Turks
Ромска	1 545	20	15	9	1 147	2	1	1	2	348	Roma
Влашка	26	13	-	-	-	9	2	-	2	-	Vlachs
Српска	109	75	-	-	2	-	32	-	-	-	Serbs
Бошњачка	261	5	18	8	-	-	-	223	-	7	Bosniaks
Останати	482	89	15	5	4	-	2	-	347	20	Other
Непознато	31	1	1	-	-	-	-	-	-	29	Unknown

T-05: Живородени деца според возраста на мајката и на таткото
T-05: Live births by age of mother and father

Возраст на мајката	Вкупно Total	Возраст на таткото Age of father							непознато Unknown	Age of mother
		под 15 години under 15	15-19	20-29	30-39	40-49	50+			
Вкупно	23 596	-	174	8 454	12 102	1 791	114	961	Total	
Под 15 години	27	-	7	7	-	-	-	13	Under 15	
15-19	1 165	-	132	756	56	3	-	218	15-19	
20-29	13 378	-	35	7 196	5 427	209	11	500	20-29	
30-39	8 603	-	-	493	6 546	1 303	69	192	30-39	
40-49	404	-	-	2	71	276	32	23	40-49	
50+	3	-	-	-	-	-	2	1	50+	
Непознато	16	-	-	-	2	-	-	14	Unknown	

T-06: Живородени деца во прв брак според траењето на бракот на родителите и редот на раѓање на детето

T-06: Live births in first marriage by duration of marriage of parents and birth order of child

	Вкупно Total	Прво First	Второ Second	Трето Third	Четврто Fourth	Петто Fifth	Шесто Sixth	Седмо Seventh	Осмо Eighth	Девет и повеќе Ninth and more	Непознато Unknown	
Вкупно	20 890	8 760	7 746	3 336	685	185	51	15	11	5	96	Total
прв брак	20 727	8 719	7 691	3 305	670	179	50	14	11	5	83	First marriage
Под една година												Under one year
прв брак	5 208	4 932	169	79	8	6	1	1	1	1	10	First marriage
Една година												One year
прв брак	2 350	1 706	580	51	5	3	-	-	-	-	5	First marriage
Две години												Two years
прв брак	2 035	806	1 080	125	12	3	-	-	-	-	9	First marriage
Три години												Three years
прв брак	2 006	385	1 358	219	31	2	1	-	-	-	10	First marriage
Четири години												Four years
прв брак	1 978	275	1 325	328	41	2	-	-	-	-	7	First marriage
Пет години												Five years
прв брак	1 567	166	963	374	49	7	1	-	1	-	6	First marriage
Шест години												Six years
прв брак	1 258	107	734	355	45	10	4	-	1	-	2	First marriage
Седум години												Seven years
прв брак	996	71	477	369	61	10	2	1	1	-	4	First marriage
Осум години												Eight years
прв брак	776	48	320	310	74	16	2	1	-	-	5	First marriage
Девет години												Nine years
прв брак	583	33	181	278	62	20	6	1	-	-	2	First marriage
10 - 14 години												10 - 14 years
прв брак	1 422	90	367	672	198	66	15	4	3	1	6	First marriage
15 - 19 години												15 - 19 years
прв брак	293	23	45	113	61	29	10	4	3	3	2	First marriage
20 и повеќе години												20 and over
прв брак	34	5	4	8	9	1	4	1	1	-	1	First marriage
Непознато												Unknown
прв брак	221	72	88	24	14	4	4	1	-	-	14	First marriage

T-07: Живородени деца според редот на раѓање на живородените деца

T-07: Live births by live birth order and number

Ред на раѓање на живородените деца	Број на сега живи деца	Вкупно Total	Под 15 години Under 15 years	15-19	20-24	25-29	30-34
ВКУПНО	Вкупно	23 596	27	1 165	5 001	8 377	6 310
	Прво	10 212	27	869	2 997	3 738	1 932
	Второ	8 464	-	244	1 405	3 103	2 712
	Трето	3 685	-	41	456	1 218	1 268
	Четврто	775	-	4	93	193	273
	Петто	217	-	-	20	52	71
	Шесто	75	-	-	2	19	23
	Седмо	24	-	-	1	4	4
	Осмо	13	-	-	-	2	4
	Девет и повеќе	7	-	-	-	1	4
	Непознато	124	-	7	27	47	19
Прво	Вкупно	10 195	27	867	2 994	3 731	1 929
	Прво	10 195	27	867	2 994	3 731	1 929
	Непознато	-	-	-	-	-	-
Второ	Вкупно	8 466	-	246	1 406	3 104	2 708
	Прво	10	-	2	2	3	1
	Второ	8 456	-	244	1 404	3 101	2 707
	Непознато	-	-	-	-	-	-
Трето	Вкупно	3 694	-	41	457	1 223	1 272
	Прво	4	-	-	-	3	1
	Второ	8	-	-	1	2	5
	Трето	3 682	-	41	456	1 218	1 266
	Непознато	-	-	-	-	-	-
Четврто	Вкупно	777	-	4	94	193	274
	Прво	2	-	-	1	1	-
	Второ	-	-	-	-	-	-
	Трето	2	-	-	-	-	1
	Четврто	773	-	4	93	192	273
	Непознато	-	-	-	-	-	-
Петто	Вкупно	217	-	-	19	52	72
	Прво	-	-	-	-	-	-
	Второ	-	-	-	-	-	-
	Трето	1	-	-	-	-	1
	Четврто	1	-	-	-	1	-
	Петто	215	-	-	19	51	71
	Непознато	-	-	-	-	-	-
Шесто	Вкупно	78	-	-	3	20	23
	Прво	-	-	-	-	-	-
	Второ	-	-	-	-	-	-
	Трето	-	-	-	-	-	-
	Четврто	1	-	-	-	-	-
	Петто	2	-	-	1	1	-
	Шесто	75	-	-	2	19	23
	Непознато	-	-	-	-	-	-

и бројот на сега живите деца, според возраста на мајката
of children still alive by age of mother

35-39	40-44	45-49	50+	Непознато Unknown	Live children order	Live birth order
2 293	371	33	3	16	Total	TOTAL
519	108	12	2	8	First	
866	117	11	1	5	Second	
620	77	4	-	1	Third	
184	25	3	-	-	Fourth	
52	21	1	-	-	Fifth	
21	9	1	-	-	Sixth	
10	5	-	-	-	Seventh	
5	2	-	-	-	Eighth	
2	-	-	-	-	Ninth and over	
14	7	1	-	2	Unknown	
518	107	12	2	8	Total	First
518	107	12	2	8	First	
-	-	-	-	-	Unknown	
867	118	11	1	5	Total	Second
1	1	-	-	-	First	
866	117	11	1	5	Second	
-	-	-	-	-	Unknown	
620	76	4	-	1	Total	Third
-	-	-	-	-	First	
-	-	-	-	-	Second	
620	76	4	-	1	Third	
-	-	-	-	-	Unknown	
183	26	3	-	-	Total	Fourth
-	-	-	-	-	First	
-	-	-	-	-	Second	
-	1	-	-	-	Third	
183	25	3	-	-	Fourth	
-	-	-	-	-	Unknown	
52	21	1	-	-	Total	Fifth
-	-	-	-	-	First	
-	-	-	-	-	Second	
-	-	-	-	-	Third	
-	-	-	-	-	Fourth	
52	21	1	-	-	Fifth	
-	-	-	-	-	Unknown	
22	9	1	-	-	Total	Sixth
-	-	-	-	-	First	
-	-	-	-	-	Second	
-	-	-	-	-	Third	
1	-	-	-	-	Fourth	
-	-	-	-	-	Fifth	
21	9	1	-	-	Sixth	
-	-	-	-	-	Unknown	

T-07: Живородени деца според редот на раѓање на живородените деца

T-07: Live births by live birth order and number

Ред на раѓање на живородените деца	Број на сега живи деца	Вкупно Total	Под 15 години Under 15 years	15-19	20-24	25-29	30-34
Седмо	Вкупно	24	-	-	1	4	5
	Прво	1	-	-	-	-	1
	Второ	-	-	-	-	-	-
	Трето	-	-	-	-	-	-
	Четврто	-	-	-	-	-	-
	Петто	-	-	-	-	-	-
	Шесто	-	-	-	-	-	-
	Седмо	23	-	-	1	4	4
	Непознато	-	-	-	-	-	-
	Осмо	Вкупно	13	-	-	-	1
Прво		-	-	-	-	-	-
Второ		-	-	-	-	-	-
Трето		-	-	-	-	-	-
Четврто		-	-	-	-	-	-
Петто		-	-	-	-	-	-
Шесто		-	-	-	-	-	-
Седмо		1	-	-	-	-	-
Осмо		12	-	-	-	1	4
Непознато		-	-	-	-	-	-
Девет и повеќе	Вкупно	8	-	-	-	2	4
	Прво	-	-	-	-	-	-
	Второ	-	-	-	-	-	-
	Трето	-	-	-	-	-	-
	Четврто	-	-	-	-	-	-
	Петто	-	-	-	-	-	-
	Шесто	-	-	-	-	-	-
	Седмо	-	-	-	-	-	-
	Осмо	1	-	-	-	1	-
	Девет и повеќе	7	-	-	-	1	4
Непознато	-	-	-	-	-	-	
Непознато	Вкупно	124	-	7	27	47	19
	Прво	-	-	-	-	-	-
	Второ	-	-	-	-	-	-
	Трето	-	-	-	-	-	-
	Четврто	-	-	-	-	-	-
	Петто	-	-	-	-	-	-
	Шесто	-	-	-	-	-	-
	Седмо	-	-	-	-	-	-
	Осмо	-	-	-	-	-	-
	Девет и повеќе	-	-	-	-	-	-
Непознато	124	-	7	27	47	19	

и бројот на сега живите деца, според возраста на мајката
of children still alive by age of mother

35-39	40-44	45-49	50+	Непознато Unknown	Live children order	Live birth order
9	5	-	-	-	Total	Seventh
-	-	-	-	-	- First	
-	-	-	-	-	- Second	
-	-	-	-	-	- Third	
-	-	-	-	-	- Fourth	
-	-	-	-	-	- Fifth	
-	-	-	-	-	- Sixth	
9	5	-	-	-	- Seventh	
-	-	-	-	-	- Unknown	
6	2	-	-	-	Total	Eighth
-	-	-	-	-	- First	
-	-	-	-	-	- Second	
-	-	-	-	-	- Third	
-	-	-	-	-	- Fourth	
-	-	-	-	-	- Fifth	
-	-	-	-	-	- Sixth	
1	-	-	-	-	- Seventh	
5	2	-	-	-	- Eighth	
-	-	-	-	-	- Unknown	
2	-	-	-	-	Total	Ninth and over
-	-	-	-	-	- First	
-	-	-	-	-	- Second	
-	-	-	-	-	- Third	
-	-	-	-	-	- Fourth	
-	-	-	-	-	- Fifth	
-	-	-	-	-	- Sixth	
-	-	-	-	-	- Seventh	
-	-	-	-	-	- Eighth	
2	-	-	-	-	- Ninth and over	
-	-	-	-	-	- Unknown	
14	7	1	-	-	2 Total	Unknown
-	-	-	-	-	- First	
-	-	-	-	-	- Second	
-	-	-	-	-	- Third	
-	-	-	-	-	- Fourth	
-	-	-	-	-	- Fifth	
-	-	-	-	-	- Sixth	
-	-	-	-	-	- Seventh	
-	-	-	-	-	- Eighth	
-	-	-	-	-	- Ninth and over	
14	7	1	-	-	2 Unknown	

T-08: Живородени деца вон брак според припадноста кон етничка заедница на мајката и на таткото

T-08: Illegitimate live births by ethnic affiliation of mother and father

Припадност кон етничка заедница на мајката	Вкупно Total	Припадност кон етничка заедница на таткото									Ethnic affiliation of mother
		Ethnic affiliation of father									
		македонска Macedonians	албанска Albanians	турска Turks	ромска Roma	влашка Vlachs	српска Serbs	бошњачка Bosniaks	останати Other	непознато Unknown	
Вкупно	2 706	309	735	113	497	1	5	32	30	984	Total
Македонска	502	285	5	6	11	1	1	2	7	184	Macedonians
Албанска	1 096	1	711	5	-	-	-	1	5	373	Albanians
Турска	157	6	8	91	3	-	-	1	-	48	Turks
Ромска	854	9	8	8	482	-	-	-	1	346	Roma
Влашка	-	-	-	-	-	-	-	-	-	-	Vlachs
Српска	5	2	-	-	-	-	3	-	-	-	Serbs
Бошњачка	41	1	3	2	-	-	-	28	-	7	Bosniaks
Останати	43	5	-	1	1	-	1	-	17	18	Other
Непознато	8	-	-	-	-	-	-	-	-	8	Unknown

T-09: Повеќекратни раѓања според возраста на мајката

T-09: Multiple births by age of mother

Возраст на мајката	Вкупно Total			Двократно раѓање Twins			Трикратно и повеќекратно раѓање Triplets and more			Age of mother
	вкупно total	живородени live births	мртвородени stillbirths	вкупно total	живородени live births	мртвородени stillbirths	вкупно total	живородени live births	мртвородени stillbirths	
	Вкупно	793	780	13	774	762	12	19	18	
Под 15 години	-	-	-	-	-	-	-	-	-	Under 15
15-19	20	20	-	20	20	-	-	-	-	15-19
20-24	98	98	-	98	98	-	-	-	-	20-24
25-29	227	221	6	214	209	5	13	12	1	25-29
30-34	296	290	6	290	284	6	6	6	-	30-34
35-39	114	114	-	114	114	-	-	-	-	35-39
40-44	22	21	1	22	21	1	-	-	-	40-44
45-49	16	16	-	16	16	-	-	-	-	45-49
50+	-	-	-	-	-	-	-	-	-	50+
Непознато	-	-	-	-	-	-	-	-	-	Unknown

T-10: Мртвородени деца според возраста, брачната состојба и занимањето на мајката

T-10: Stillbirths by age, legitimacy and occupation of mother

	Вкупно Total	Занимање на мајката Occupation of mother						
		членови на законодавни и извршни тела, државни функц. раководни државни службеници, дипломати и директори Legislators, senior officials and managers	стручњаџи и научници Profes- sionals	техничари и сродни работници Technicians and associate profes- sionals	служ- беници Clerks	работници во услужни дејности и работници во продавници и на пазарни продажби Service workers and shop and market sales workers	стручни работници во земјоделство, лов, шумарство и рибарство Skilled agricultural and fishery workers	
Вкупно	171	1	30	15	12	10	1	Total
во брак	136	1	29	15	9	10	1	legitimate
вон брак	35	-	1	-	3	-	-	illegitimate
Под 15 г.								Under 15 years
вкупно	-	-	-	-	-	-	-	total
во брак	-	-	-	-	-	-	-	legitimate
вон брак	-	-	-	-	-	-	-	illegitimate
15-19								15-19
вкупно	13	-	-	-	-	1	-	total
во брак	5	-	-	-	-	1	-	legitimate
вон брак	8	-	-	-	-	-	-	illegitimate
20-24								20-24
вкупно	32	-	3	3	1	1	-	total
во брак	28	-	3	3	-	1	-	legitimate
вон брак	4	-	-	-	1	-	-	illegitimate
25-29								25-29
вкупно	53	-	12	9	6	3	-	total
во брак	43	-	11	9	5	3	-	legitimate
вон брак	10	-	1	-	1	-	-	illegitimate
30-34								30-34
вкупно	47	1	9	3	4	4	1	total
во брак	41	1	9	3	4	4	1	legitimate
вон брак	6	-	-	-	-	-	-	illegitimate
35-39								35-39
вкупно	18	-	4	-	1	1	-	total
во брак	13	-	4	-	-	1	-	legitimate
вон брак	5	-	-	-	1	-	-	illegitimate
40-44								40-44
вкупно	4	-	1	-	-	-	-	total
во брак	3	-	1	-	-	-	-	legitimate
вон брак	1	-	-	-	-	-	-	illegitimate
45-49								45-49
вкупно	1	-	-	-	-	-	-	total
во брак	1	-	-	-	-	-	-	legitimate
вон брак	-	-	-	-	-	-	-	illegitimate
50+								50+
вкупно	-	-	-	-	-	-	-	total
во брак	-	-	-	-	-	-	-	legitimate
вон брак	-	-	-	-	-	-	-	illegitimate
Непознато								Unknown
вкупно	3	-	1	-	-	-	-	total
во брак	2	-	1	-	-	-	-	legitimate
вон брак	1	-	-	-	-	-	-	illegitimate

T-10: Мртвородени деца според возраста, брачната состојба и занимањето на мајката

T-10: Stillbirths by age, legitimacy and occupation of mother

	Занимање на мајката Occupation of mother						
	занимања за неиндустриски начин на работа во производство Craft and related trades workers	ракувачи и составувачи на машини и постројки Plant and machine operators and assemblers	елементарни занимања и непознато Elementary occupations	воени занимања Armed forces	лица со лични примања Persons receiving personal income	издржувани лица Supported persons	
Вкупно	-	6	37	-	-	59	Total
во брак	-	6	28	-	-	37	legitimate
вон брак	-	-	9	-	-	22	illegitimate
Под 15 г.							Under 15 years
вкупно	-	-	-	-	-	-	total
во брак	-	-	-	-	-	-	legitimate
вон брак	-	-	-	-	-	-	illegitimate
15-19							15-19
вкупно	-	-	5	-	-	7	total
во брак	-	-	3	-	-	1	legitimate
вон брак	-	-	2	-	-	6	illegitimate
20-24							20-24
вкупно	-	1	11	-	-	12	total
во брак	-	1	10	-	-	10	legitimate
вон брак	-	-	1	-	-	2	illegitimate
25-29							25-29
вкупно	-	3	7	-	-	13	total
во брак	-	3	5	-	-	7	legitimate
вон брак	-	-	2	-	-	6	illegitimate
30-34							30-34
вкупно	-	2	7	-	-	16	total
во брак	-	2	4	-	-	13	legitimate
вон брак	-	-	3	-	-	3	illegitimate
35-39							35-39
вкупно	-	-	6	-	-	6	total
во брак	-	-	5	-	-	3	legitimate
вон брак	-	-	1	-	-	3	illegitimate
40-44							40-44
вкупно	-	-	1	-	-	2	total
во брак	-	-	1	-	-	1	legitimate
вон брак	-	-	-	-	-	1	illegitimate
45-49							45-49
вкупно	-	-	-	-	-	1	total
во брак	-	-	-	-	-	1	legitimate
вон брак	-	-	-	-	-	-	illegitimate
50+							50+
вкупно	-	-	-	-	-	-	total
во брак	-	-	-	-	-	-	legitimate
вон брак	-	-	-	-	-	-	illegitimate
Непознато							Unknown
вкупно	-	-	-	-	-	2	total
во брак	-	-	-	-	-	1	legitimate
вон брак	-	-	-	-	-	1	illegitimate

T-11: Умрени лица според припадноста кон етничка заедница, по возраст и по пол

T-11: Deaths by ethnic affiliation, age and sex

	Вкупно Total	Припадност кон етничка заедница Ethnic affiliation								
		македонска Macedonians	албанска Albanians	турска Turks	ромска Roma	влашка Vlachs	српска Serbs	бошњачка Bosniaks	останати и непознато Others and unknown	
		Вкупно	19 718	14 716	3 106	523	509	64	415	
Машки	10 210	7 656	1 632	297	241	37	182	63	102	Male
Женски	9 508	7 060	1 474	226	268	27	233	83	137	Female
Под 1 година	233	129	68	8	22	-	4	1	1	Under 1 year
Машки	127	70	38	6	11	-	1	-	1	Male
Женски	106	59	30	2	11	-	3	1	-	Female
1-4	20	11	5	-	4	-	-	-	-	1-4
Машки	10	5	1	-	4	-	-	-	-	Male
Женски	10	6	4	-	-	-	-	-	-	Female
5-9	19	7	10	1	1	-	-	-	-	5-9
Машки	12	4	7	1	-	-	-	-	-	Male
Женски	7	3	3	-	1	-	-	-	-	Female
10-14	13	6	4	1	1	-	-	1	-	10-14
Машки	6	3	2	1	-	-	-	-	-	Male
Женски	7	3	2	-	1	-	-	1	-	Female
15-24	96	52	31	1	7	-	2	1	2	15-24
Машки	69	38	23	1	4	-	2	1	-	Male
Женски	27	14	8	-	3	-	-	-	2	Female
25-44	516	348	103	18	29	1	6	4	7	25-44
Машки	333	230	63	11	17	1	3	3	5	Male
Женски	183	118	40	7	12	-	3	1	2	Female
45-64	3 969	2 896	606	120	185	9	67	36	50	45-64
Машки	2 631	1 951	387	84	99	7	50	18	35	Male
Женски	1 338	945	219	36	86	2	17	18	15	Female
65-74	4 470	3 250	755	141	141	13	81	34	55	65-74
Машки	2 518	1 885	411	82	59	8	40	11	22	Male
Женски	1 952	1 365	344	59	82	5	41	23	33	Female
75-84	7 158	5 422	1 110	172	101	24	180	55	94	75-84
Машки	3 261	2 455	530	91	40	15	70	25	35	Male
Женски	3 897	2 967	580	81	61	9	110	30	59	Female
85+ и непознато	3 224	2 595	414	61	18	17	75	14	30	85+ and unknown
Машки	1 243	1 015	170	20	7	6	16	5	4	Male
Женски	1 981	1 580	244	41	11	11	59	9	26	Female

T-12: Умрени лица според занимањето, полот и возраста

T-12: Deaths by occupation, sex and age

	Вкупно Total	Возраст Age									
		Под 15 години Under 15 years	15-24	25-34	35-44	45-54	55-64	65-74	75-84	85+ и непознато 85+ and unknown	
Вкупно											Total
Машки	10 210	155	69	111	222	814	1 817	2 518	3 261	1 243	Male
Женски	9 508	130	27	40	143	403	935	1 952	3 897	1 981	Female
Активни лица											Active persons
Машки	1 979	-	37	98	191	613	933	69	33	5	Male
Женски	475	-	10	25	77	168	151	14	20	10	Female
Членови на законодавни и извршни тела, државни функционери, раководни државни службеници, дипломати и директори											Legislators, senior officials and managers
Машки	21	-	-	-	5	13	3	-	-	-	Male
Женски	2	-	-	-	-	-	2	-	-	-	Female
Стручњаци и научници											Professionals
Машки	147	-	1	15	15	37	75	4	-	-	Male
Женски	75	-	2	7	18	19	29	-	-	-	Female
Техничари и сродни работници											Technicians and associate professionals
Машки	205	-	5	12	28	63	97	-	-	-	Male
Женски	63	-	1	5	9	24	24	-	-	-	Female
Службеници											Clerks
Машки	202	-	11	15	20	58	98	-	-	-	Male
Женски	82	-	6	5	12	34	25	-	-	-	Female
Работници во услужни дејности и работници во продавници и на пазарни продажби											Service workers and shop and market sales workers
Машки	118	-	2	5	17	40	53	1	-	-	Male
Женски	26	-	-	2	8	7	9	-	-	-	Female
Стручни работници во земјоделство, лов, шумарство и рибарство											Skilled agricultural and fishery workers
Машки	200	-	1	2	10	60	86	30	11	-	Male
Женски	20	-	-	1	2	8	7	1	1	-	Female
Занимања за неиндустриски начин на работа во производство											Craft and related trades workers
Машки	283	-	2	10	30	93	146	2	-	-	Male
Женски	23	-	-	-	3	17	3	-	-	-	Female
Ракувачи и составувачи на машини и постројки											Plant and machine operators and assemblers
Машки	71	-	-	3	3	25	39	1	-	-	Male
Женски	16	-	-	-	5	8	3	-	-	-	Female
Елементарни занимања и непознато											Elementary occupations and unknown
Машки	729	-	15	36	62	222	336	31	22	5	Male
Женски	168	-	1	5	20	51	49	13	19	10	Female
Воени занимања											Armed forces
Машки	3	-	-	-	1	2	-	-	-	-	Male
Женски	-	-	-	-	-	-	-	-	-	-	Female
Лица со лични примања											Persons receiving personal income
Машки	7 901	-	-	3	18	176	848	2 425	3 202	1 229	Male
Женски	6 628	1	1	1	15	76	440	1 346	2 994	1 754	Female
Изддржувани лица											Supported persons
Машки	330	155	32	10	13	25	36	24	26	9	Male
Женски	2 405	129	16	14	51	159	344	592	883	217	Female

T-13: Умрени лица според возраста, полот и школската подготовка

T-13: Deaths by age, sex and educational attainment

	Вкупно Total	Без школска подг. и 1-4 одд. основно училиште Without education and with 1-4 grade of primary school	5-7 одд. основно училиште 5-7 grade of primary school	Основно училиште Primary education	Средно училиште Upper secondary education	Виша школа или факултет Higher school or university	Непознато Unknown	
Вкупно	19 718	7 162	801	6 554	3 702	1 156	343	Total
Машки	10 210	2 530	419	3 704	2 564	818	175	Male
Женски	9 508	4 632	382	2 850	1 138	338	168	Female
Под 1 година								Under 1 year
Вкупно	233	233	-	-	-	-	-	Total
Машки	127	127	-	-	-	-	-	Male
Женски	106	106	-	-	-	-	-	Female
1-4								1-4
Вкупно	20	20	-	-	-	-	-	Total
Машки	10	10	-	-	-	-	-	Male
Женски	10	10	-	-	-	-	-	Female
1								1
Вкупно	5	5	-	-	-	-	-	Total
Машки	3	3	-	-	-	-	-	Male
Женски	2	2	-	-	-	-	-	Female
2								2
Вкупно	6	6	-	-	-	-	-	Total
Машки	2	2	-	-	-	-	-	Male
Женски	4	4	-	-	-	-	-	Female
3								3
Вкупно	5	5	-	-	-	-	-	Total
Машки	4	4	-	-	-	-	-	Male
Женски	1	1	-	-	-	-	-	Female
4								4
Вкупно	4	4	-	-	-	-	-	Total
Машки	1	1	-	-	-	-	-	Male
Женски	3	3	-	-	-	-	-	Female
5-9								5-9
Вкупно	19	19	-	-	-	-	-	Total
Машки	12	12	-	-	-	-	-	Male
Женски	7	7	-	-	-	-	-	Female
10-14								10-14
Вкупно	13	7	1	4	-	-	1	Total
Машки	6	4	-	2	-	-	-	Male
Женски	7	3	1	2	-	-	1	Female

T-13: Умрени лица според возраста, полот и школската подготовка

T-13: Deaths by age, sex and educational attainment

	Вкупно Total	Без школска подг. и 1-4 одд. основно училиште Without education and with 1-4 grade of primary school	5-7 одд. основно училиште 5-7 grade of primary school	Основно училиште Primary education	Средно училиште Upper secondary education	Виша школа или факултет Higher school or university	Непознато Unknown	
15-24								15-24
Вкупно	96	11	-	31	46	6	2	Total
Машки	69	7	-	26	35	-	1	Male
Женски	27	4	-	5	11	6	1	Female
25-34								25-34
Вкупно	151	11	3	36	72	24	5	Total
Машки	111	9	2	23	56	17	4	Male
Женски	40	2	1	13	16	7	1	Female
35-44								35-44
Вкупно	365	28	9	114	153	49	12	Total
Машки	222	18	6	65	102	23	8	Male
Женски	143	10	3	49	51	26	4	Female
45-54								45-54
Вкупно	1 217	95	30	434	536	94	28	Total
Машки	814	51	19	291	371	66	16	Male
Женски	403	44	11	143	165	28	12	Female
55-64								55-64
Вкупно	2 752	297	59	1 082	1 019	248	47	Total
Машки	1 817	130	40	701	754	163	29	Male
Женски	935	167	19	381	265	85	18	Female
65-74								65-74
Вкупно	4 470	1 163	188	1 815	904	307	93	Total
Машки	2 518	455	97	1 081	609	227	49	Male
Женски	1 952	708	91	734	295	80	44	Female
75-84								75-84
Вкупно	7 158	3 390	376	2 246	732	306	108	Total
Машки	3 261	1 145	184	1 158	489	237	48	Male
Женски	3 897	2 245	192	1 088	243	69	60	Female
85 и повеќе години								85 and over
Вкупно	3 224	1 888	135	792	240	122	47	Total
Машки	1 243	562	71	357	148	85	20	Male
Женски	1 981	1 326	64	435	92	37	27	Female
Непознато								Unknown
Вкупно	-	-	-	-	-	-	-	Total
Машки	-	-	-	-	-	-	-	Male
Женски	-	-	-	-	-	-	-	Female

T-14: Умрени доенчиња според припадноста кон етничка заедница на мајката, полот и редот на раѓање на детето

T-14: Infant deaths by ethnic affiliation of mother, sex and birth order of child

	Вкупно Total	Прво дете First child	Второ дете Second child	Трето дете Third child	Четврто дете Fourth child	Петто дете Fifth child	Шесто дете Sixth child	Седмо и повеќе деца Seventh and more children	Непознато Unknown	
Вкупно	233	121	58	33	6	6	3	1	5	Total
Машки	127	66	30	19	2	4	2	-	4	Male
Женски	106	55	28	14	4	2	1	1	1	Female
Македонска										Macedonians
Вкупно	129	79	34	11	1	3	1	-	-	Total
Машки	70	42	20	4	-	3	1	-	-	Male
Женски	59	37	14	7	1	-	-	-	-	Female
Албанска										Albanians
Вкупно	68	30	15	14	3	1	1	-	4	Total
Машки	38	17	6	9	2	-	1	-	3	Male
Женски	30	13	9	5	1	1	-	-	1	Female
Турска										Turks
Вкупно	8	6	2	-	-	-	-	-	-	Total
Машки	6	4	2	-	-	-	-	-	-	Male
Женски	2	2	-	-	-	-	-	-	-	Female
Ромска										Roma
Вкупно	22	5	4	6	2	2	1	1	1	Total
Машки	11	3	1	5	-	1	-	-	1	Male
Женски	11	2	3	1	2	1	1	1	-	Female
Влашка										Vlachs
Вкупно	-	-	-	-	-	-	-	-	-	Total
Машки	-	-	-	-	-	-	-	-	-	Male
Женски	-	-	-	-	-	-	-	-	-	Female
Српска										Serbs
Вкупно	4	1	3	-	-	-	-	-	-	Total
Машки	1	-	1	-	-	-	-	-	-	Male
Женски	3	1	2	-	-	-	-	-	-	Female
Бошњачка										Bosniaks
Вкупно	1	-	-	1	-	-	-	-	-	Total
Машки	-	-	-	-	-	-	-	-	-	Male
Женски	1	-	-	1	-	-	-	-	-	Female
Останати										Other
Вкупно	1	-	-	1	-	-	-	-	-	Total
Машки	1	-	-	1	-	-	-	-	-	Male
Женски	-	-	-	-	-	-	-	-	-	Female
Непознато										Unknown
Вкупно	-	-	-	-	-	-	-	-	-	Total
Машки	-	-	-	-	-	-	-	-	-	Male
Женски	-	-	-	-	-	-	-	-	-	Female

T-15: Умрени доенчиња според причините за смрт

T-15: Infant deaths by causes of death

Шифри на причините за смрт		Вкупно Total	До 24 часа Up to 24 hours	1-6 дена 1-6 days	7-27 дена 7-27 days	28 дена-2 месеца 28 days to 2 months	3-5 месеци 3-5 months	6-11 месеци 6-11 months		Codes of causes of death
Вкупно	Вкупно	233	61	70	47	31	14	10	Total	Total
	Здравствена установа	209	60	69	42	22	9	7	Medical facility	
	Лекувани	220	60	69	44	26	12	9	Received treatment	
	Лекарски извештај	222	60	70	44	28	12	8	Doctor's report	
Одредени инфективни и паразитски болести A00-B99	Вкупно	20	-	-	-	14	4	2	Total	Infectious and parasitic diseases A00-B99
	Здравствена установа	18	-	-	-	12	4	2	Medical facility	
	Лекувани	20	-	-	-	14	4	2	Received treatment	
	Лекарски извештај	20	-	-	-	14	4	2	Doctor's report	
Дијареја и гастроентерит за кои се претпоставува дека се од инфективно потекло A09	Вкупно	3	-	-	-	1	1	1	Total	Diarrhoea and gastroenteritis of presumed infectious origin A09
	Здравствена установа	2	-	-	-	-	1	1	Medical facility	
	Лекувани	3	-	-	-	1	1	1	Received treatment	
	Лекарски извештај	3	-	-	-	1	1	1	Doctor's report	
Септикемија A40-A41	Вкупно	16	-	-	-	12	3	1	Total	Septicaemia A40-A41
	Здравствена установа	15	-	-	-	11	3	1	Medical facility	
	Лекувани	16	-	-	-	12	3	1	Received treatment	
	Лекарски извештај	16	-	-	-	12	3	1	Doctor's report	
Неоплазми C00-D48	Вкупно	1	-	-	-	-	-	1	Total	Neoplasms C00-D48
	Здравствена установа	1	-	-	-	-	-	1	Medical facility	
	Лекувани	1	-	-	-	-	-	1	Received treatment	
	Лекарски извештај	1	-	-	-	-	-	1	Doctor's report	
Останати малигни неоплазми C00-C90, C96-C97	Вкупно	1	-	-	-	-	-	1	Total	Other malignant neoplasms C00-C90, C96-C97
	Здравствена установа	1	-	-	-	-	-	1	Medical facility	
	Лекувани	1	-	-	-	-	-	1	Received treatment	
	Лекарски извештај	1	-	-	-	-	-	1	Doctor's report	
Ендокрини, нутритивни и метаболични болести E00-E88	Вкупно	1	-	-	-	1	-	-	Total	Endocrine, nutritional and metabolic diseases E00-E88
	Здравствена установа	1	-	-	-	1	-	-	Medical facility	
	Лекувани	1	-	-	-	1	-	-	Received treatment	
	Лекарски извештај	1	-	-	-	1	-	-	Doctor's report	
Малнутриција и други нутритивни дефицити E40-E64	Вкупно	1	-	-	-	1	-	-	Total	Malnutrition and other nutritional deficiencies E40-E64
	Здравствена установа	1	-	-	-	1	-	-	Medical facility	
	Лекувани	1	-	-	-	1	-	-	Received treatment	
	Лекарски извештај	1	-	-	-	1	-	-	Doctor's report	
Болести на респираторниот систем J00-J98	Вкупно	3	-	-	-	1	1	1	Total	Diseases of the respiratory system J00-J98
	Здравствена установа	2	-	-	-	1	-	1	Medical facility	
	Лекувани	3	-	-	-	1	1	1	Received treatment	
	Лекарски извештај	3	-	-	-	1	1	1	Doctor's report	

T-15: Умрени доенчиња според причините за смрт

T-15: Infant deaths by causes of death

Шифри на причините за смрт		Вкупно Total	До 24 часа Up to 24 hours	1-6 дена 1-6 days	7-27 дена 7-27 days	28 дена-2 месеца 28 days to 2 months	3-5 месеци 3-5 months	6-11 месеци 6-11 months		Codes of causes of death
Пневмонија J12-J18	Вкупно	2	-	-	-	1	1	-	Total	Pneumonia J12-J18
	Здравствена установа	1	-	-	-	1	-	-	Medical facility	
	Лекувани	2	-	-	-	1	1	-	Received treatment	
	Лекарски извештај	2	-	-	-	1	1	-	Doctor's report	
Останати болести на респираторниот систем J30-J98	Вкупно	1	-	-	-	-	-	1	Total	Other diseases of the respiratory system J30-J98
	Здравствена установа	1	-	-	-	-	-	1	Medical facility	
	Лекувани	1	-	-	-	-	-	1	Received treatment	
	Лекарски извештај	1	-	-	-	-	-	1	Doctor's report	
Болести на дигестивниот систем K00-K92	Вкупно	1	-	-	-	1	-	-	Total	Diseases of the digestive system K00-K92
	Здравствена установа	1	-	-	-	1	-	-	Medical facility	
	Лекувани	1	-	-	-	1	-	-	Received treatment	
	Лекарски извештај	1	-	-	-	1	-	-	Doctor's report	
Одредени состојби што настануваат во перинаталниот период P00-P96	Вкупно	171	61	66	43	1	-	-	Total	Certain conditions originating in the perinatal period P00-P96
	Здравствена установа	164	60	65	38	1	-	-	Medical facility	
	Лекувани	166	60	65	40	1	-	-	Received treatment	
	Лекарски извештај	167	60	66	40	1	-	-	Doctor's report	
Заболувања во врска со должината на гестацијата и феталниот растеж P05-P08	Вкупно	135	47	55	32	1	-	-	Total	Disorders related to length of gestation and fetal growth P05-P08
	Здравствена установа	135	47	55	32	1	-	-	Medical facility	
	Лекувани	135	47	55	32	1	-	-	Received treatment	
	Лекарски извештај	135	47	55	32	1	-	-	Doctor's report	
Заболувања во врска со кратка гестација и ниска родилна тежина, некласифицирани на друго место P07	Вкупно	135	47	55	32	1	-	-	Total	Disorders related to short gestation and low birth weight NEC, P07
	Здравствена установа	135	47	55	32	1	-	-	Medical facility	
	Лекувани	135	47	55	32	1	-	-	Received treatment	
	Лекарски извештај	135	47	55	32	1	-	-	Doctor's report	
Интраутерина хипоксија и породилна а сфиксија P20-P21	Вкупно	11	5	5	1	-	-	-	Total	Intrauterine hypoxia and birth asphyxia P20-P21
	Здравствена установа	11	5	5	1	-	-	-	Medical facility	
	Лекувани	11	5	5	1	-	-	-	Received treatment	
	Лекарски извештај	11	5	5	1	-	-	-	Doctor's report	
Респираторен дистрес на новороденче P22	Вкупно	1	1	-	-	-	-	-	Total	Respiratory distress of newborn P22
	Здравствена установа	1	1	-	-	-	-	-	Medical facility	
	Лекувани	1	1	-	-	-	-	-	Received treatment	
	Лекарски извештај	1	1	-	-	-	-	-	Doctor's report	
Други респираторни состојби кај новороденче P24-P28	Вкупно	1	-	-	1	-	-	-	Total	Other respiratory conditions of newborn P24-P28
	Здравствена установа	1	-	-	1	-	-	-	Medical facility	
	Лекувани	1	-	-	1	-	-	-	Received treatment	
	Лекарски извештај	1	-	-	1	-	-	-	Doctor's report	

T-15: Умрени доенчиња според причините за смрт

T-15: Infant deaths by causes of death

Шифри на причините за смрт		Вкупно Total	До 24 часа Up to 24 hours	1-6 дена 1-6 days	7-27 дена 7-27 days	28 дена-2 месеца 28 days to 2 months	3-5 месеци 3-5 months	6-11 месеци 6-11 months		Codes of causes of death
Бактериска сепса кај новороденче P36	Вкупно	3	1	-	2	-	-	-	Total	Bacterial sepsis of newborn P36
	Здравствена установа	3	1	-	2	-	-	-	Medical facility	
	Лекувани	3	1	-	2	-	-	-	Received treatment	
	Лекарски извештај	3	1	-	2	-	-	-	Doctor's report	
Хеморагични и хематолошки заболувања кај фетус и н овороденче P50-P61	Вкупно	3	1	1	1	-	-	-	Total	Haemorrhagic and haematological disorders of fetus and newborn P50-P61
	Здравствена установа	3	1	1	1	-	-	-	Medical facility	
	Лекувани	3	1	1	1	-	-	-	Received treatment	
	Лекарски извештај	3	1	1	1	-	-	-	Doctor's report	
Останати перинатални состојби P29, P35, P37, P39, P70-P96	Вкупно	17	6	5	6	-	-	-	Total	Other perinatal conditions P29, P35, P37, P39, P70-P96
	Здравствена установа	10	5	4	1	-	-	-	Medical facility	
	Лекувани	12	5	4	3	-	-	-	Received treatment	
	Лекарски извештај	13	5	5	3	-	-	-	Doctor's report	
Конгенитални малформации, деформации и хромозомски ненормалности Q00-Q99	Вкупно	19	-	4	4	3	5	3	Total	Congenital malformations and chromosomal abnormalities Q00-Q99
	Здравствена установа	18	-	4	4	3	5	2	Medical facility	
	Лекувани	19	-	4	4	3	5	3	Received treatment	
	Лекарски извештај	19	-	4	4	3	5	3	Doctor's report	
Други конгенитални малформации на нервниот систем Q00-Q02, Q04, Q06-Q07	Вкупно	1	-	-	-	1	-	-	Total	Other congenital malformations of nervous system Q00-Q02, Q04, Q06-Q07
	Здравствена установа	1	-	-	-	1	-	-	Medical facility	
	Лекувани	1	-	-	-	1	-	-	Received treatment	
	Лекарски извештај	1	-	-	-	1	-	-	Doctor's report	
Конгенитални малформации на срцето Q20-Q24	Вкупно	11	-	1	4	-	5	1	Total	Congenital malformations of heart Q20-Q24
	Здравствена установа	11	-	1	4	-	5	1	Medical facility	
	Лекувани	11	-	1	4	-	5	1	Received treatment	
	Лекарски извештај	11	-	1	4	-	5	1	Doctor's report	
Други конгенитални малформации на циркулаторниот систем Q25-Q29	Вкупно	1	-	-	-	-	-	1	Total	Other congenital malformations of circulatory system Q25-Q29
	Здравствена установа	1	-	-	-	-	-	1	Medical facility	
	Лекувани	1	-	-	-	-	-	1	Received treatment	
	Лекарски извештај	1	-	-	-	-	-	1	Doctor's report	
Down-ов синдром и други хромозомски н енормалности Q90-Q99	Вкупно	1	-	-	-	-	-	1	Total	Down's syndrome and other chromosome abnormalities Q90-Q99
	Здравствена установа	-	-	-	-	-	-	-	Medical facility	
	Лекувани	1	-	-	-	-	-	1	Received treatment	
	Лекарски извештај	1	-	-	-	-	-	1	Doctor's report	
Други конгенитални м алформации Q10-Q18, Q30-Q89	Вкупно	5	-	3	-	2	-	-	Total	Other congenital malformations Q10-Q18, Q30-Q89
	Здравствена установа	5	-	3	-	2	-	-	Medical facility	
	Лекувани	5	-	3	-	2	-	-	Received treatment	
	Лекарски извештај	5	-	3	-	2	-	-	Doctor's report	

T-15: Умрени доенчиња според причините за смрт

T-15: Infant deaths by causes of death

Шифри на причините за смрт		Вкупно Total	До 24 часа Up to 24 hours	1-6 дена 1-6 days	7-27 дена 7-27 days	28 дена-2 месеца 28 days to 2 months	3-5 месеци 3-5 months	6-11 месеци 6-11 months		Codes of causes of death
Симптоми, знаци и ненормални клинички и лабораториски наоди, неклассифицирани на друго место R00-R99	Вкупно	14	-	-	-	8	4	2	Total	Symptoms, signs and abnormal clinical and laboratory findings, not elsewhere classified R00-R99
	Здравствена установа	3	-	-	-	3	-	-	Medical facility	
	Лекувани	8	-	-	-	5	2	1	Received treatment	
	Лекарски извештај	9	-	-	-	6	2	1	Doctor's report	
Синдром ненадејна доенечка смрт R95	Вкупно	1	-	-	-	1	-	-	Total	Sudden infant death R95
	Здравствена установа	-	-	-	-	-	-	-	Medical facility	
	Лекувани	1	-	-	-	1	-	-	Received treatment	
	Лекарски извештај	1	-	-	-	1	-	-	Doctor's report	
Други симптоми, знаци и ненормални клинички и лабораториски наоди, неклассифицирани на друго место R96-R99	Вкупно	13	-	-	-	7	4	2	Total	Other ill-defined and unspecified causes of mortality R96-R99
	Здравствена установа	3	-	-	-	3	-	-	Medical facility	
	Лекувани	7	-	-	-	4	2	1	Received treatment	
	Лекарски извештај	8	-	-	-	5	2	1	Doctor's report	
Надворешни причини за морталитет V01-V89	Вкупно	3	-	-	-	2	-	1	Total	External causes of mortality V01-V89
	Здравствена установа	1	-	-	-	-	-	1	Medical facility	
	Лекувани	1	-	-	-	-	-	1	Received treatment	
	Лекарски извештај	1	-	-	-	1	-	-	Doctor's report	
Транспортни несреќи V01-V99	Вкупно	1	-	-	-	-	-	1	Total	Transport accidents V01-V99
	Здравствена установа	1	-	-	-	-	-	1	Medical facility	
	Лекувани	1	-	-	-	-	-	1	Received treatment	
	Лекарски извештај	-	-	-	-	-	-	-	Doctor's report	
Други случајни загрозувања на дишењето W75-W84	Вкупно	2	-	-	-	2	-	-	Total	Other accidental threats to breathing W75-W84
	Здравствена установа	-	-	-	-	-	-	-	Medical facility	
	Лекувани	-	-	-	-	-	-	-	Received treatment	
	Лекарски извештај	1	-	-	-	1	-	-	Doctor's report	

T-16: Умрени доенчиња според возраста, лекувањето и школската подготовка на мајката

T-16: Infant deaths by age, medical treatment and educational attainment of the mother

	Вкупно Total	Без школска подг. и 1-4 одд. основно училиште Without education and with 1-4 grade of primary school	5-7 одд. основно училиште 5-7 grade of primary school	Основно училиште Primary education	Средно училиште Upper secondary education	Виша школа или факултет Higher school or university	Непознато Unknown	
Вкупно	233	17	4	55	80	45	32	Total
Лекувани	220	16	2	50	77	43	32	Treatment received
Нелекувани	13	1	2	5	3	2	-	Treatment not received
До 24 часа								Up to 24 hours
Вкупно	61	2	1	15	23	6	14	Total
Лекувани	60	2	1	15	22	6	14	Treatment received
Нелекувани	1	-	-	-	1	-	-	Treatment not received
1-6 дена								1-6 days
Вкупно	70	2	1	16	22	23	6	Total
Лекувани	69	2	1	15	22	23	6	Treatment received
Нелекувани	1	-	-	1	-	-	-	Treatment not received
7-27 дена								7-27 days
Вкупно	47	4	-	9	17	9	8	Total
Лекувани	44	4	-	8	15	9	8	Treatment received
Нелекувани	3	-	-	1	2	-	-	Treatment not received
28 дена до 2 месеца								28 days to 2 months
Вкупно	31	7	2	7	8	3	4	Total
Лекувани	26	7	-	5	8	2	4	Treatment received
Нелекувани	5	-	2	2	-	1	-	Treatment not received
3-5 месеци								3-5 months
Вкупно	14	1	-	7	4	2	-	Total
Лекувани	12	-	-	7	4	1	-	Treatment received
Нелекувани	2	1	-	-	-	1	-	Treatment not received
6-11 месеци								6-11 months
Вкупно	10	1	-	1	6	2	-	Total
Лекувани	9	1	-	-	6	2	-	Treatment received
Нелекувани	1	-	-	1	-	-	-	Treatment not received

T-17: Умрени лица од насилна смрт според надворешните причини за смрт, по пол и по возраст

T-17: Violent deaths by external causes of death, sex and age

Шифри на причините за смрт	Пол	Вкупно Total	0-4	5-14	15-24	25-34	35-44	45-54	55-64	65+ и непознато 65+ and unknown	Sex	Codes of causes of death
НАСИЛНА СМРТ (V01-Y89)	машки	368	4	3	32	44	47	73	59	106	Male	VIOLENT DEATH (V01-Y89)
	женски	125	3	3	7	6	9	9	16	72	Female	
НЕСРЕЌНИ СЛУЧАИ V01-X59;Y10-Y89	машки	228	4	3	26	29	28	37	34	67	Male	ACCIDENTS V01-X59; Y10-Y89
	женски	83	3	3	4	2	5	5	5	56	Female	
Транспортни несреќи V01-V99	машки	82	2	1	18	11	11	6	15	18	Male	Transport accidents V01-V99
	женски	17	-	1	3	2	2	1	1	7	Female	
Пешак повреден во транспортна несреќа V01-V09	машки	2	-	-	-	-	-	-	-	2	Male	Pedestrian injured in transport accident V01-V09
	женски	4	-	-	-	-	1	-	-	3	Female	
Велосипедист или мотоциклист повредени во транспортна несреќа V10-V29	машки	1	-	-	1	-	-	-	-	-	Male	Pedal cyclist or motorcycle rider injured in transport accident V10-V29
	женски	-	-	-	-	-	-	-	-	-	Female	
Лице во автомобил, камионет или комбе повредено во транспортна несреќа V40-V59	машки	28	1	-	6	4	4	2	8	3	Male	Car, pick-up truck or van occupant injured in transport accident V40-V59
	женски	5	-	-	2	-	-	1	-	2	Female	
Лице во тешко транспортно возило повредено во транспортна несреќа V60-V69	машки	-	-	-	-	-	-	-	-	-	Male	Occupant of heavy transport vehicle injured in transport accident V60-V69
	женски	-	-	-	-	-	-	-	-	-	Female	
Лице во автобус повредено во транспортна несреќа V70-V79	машки	-	-	-	-	-	-	-	-	-	Male	Bus occupant injured in transport accident V70-V79
	женски	-	-	-	-	-	-	-	-	-	Female	
Други несреќи при сувоземен транспорт V80-V89	машки	51	1	1	11	7	7	4	7	13	Male	Other land transport accidents V80-V89
	женски	7	-	1	1	1	1	-	1	2	Female	
Други несреќи при транспорт V30-V39; V90-V99	машки	-	-	-	-	-	-	-	-	-	Male	Other transport accidents V30-V39; V90-V99
	женски	1	-	-	-	1	-	-	-	-	Female	
Случајно труење со и поради изложеност на штетни супстанции X40-X49	машки	12	-	-	1	1	3	2	2	3	Male	Accidental poisoning by and exposure to noxious substances X40-X49
	женски	2	-	-	-	-	-	-	-	2	Female	
Компликации од медицинска и хируршка нега Y40- Y84	машки	-	-	-	-	-	-	-	-	-	Male	Complications of medical and surgical care Y40-Y84
	женски	-	-	-	-	-	-	-	-	-	Female	
Паѓања W00-W19	машки	28	-	-	1	3	2	1	1	20	Male	Falls W00-W19
	женски	21	1	1	-	-	1	-	-	18	Female	
Изложеност на чад, пожар и пламен X00-X09	машки	3	-	-	-	-	-	-	2	1	Male	Exposure to smoke, fire and flames X00-X09
	женски	3	-	-	-	-	-	-	1	2	Female	
Изложеност на природни сили X30-X39	машки	2	-	-	-	1	-	-	-	1	Male	Exposure to forces of nature X30-X39
	женски	-	-	-	-	-	-	-	-	-	Female	
Случајно давење и потопување W65-W74	машки	6	-	1	-	1	-	2	2	-	Male	Accidental drowning and submersion W65-W74
	женски	6	-	-	1	-	-	2	-	3	Female	
Други надворешни причини за случајна повреда: (W20-W64; W75-W84; W85-W99; X10-X20; X58-X59;Y10-Y34)	машки	95	2	1	6	12	12	26	12	24	Male	Other external causes of accidental injury (W20-W64; W75-W84; W85-W99; X10-X20; X58-X59;Y10-Y34)
	женски	34	2	1	-	-	2	2	3	24	Female	

T-17: Умрени лица од насилна смрт според надворешните причини за смрт, по пол и по возраст

T-17: Violent deaths by external causes of death, sex and age

Шифри на причините за смрт	Пол	Вкупно Total	0-4	5-14	15-24	25-34	35-44	45-54	55-64	65+ и непознато 65+ and unknown	Sex	Codes of causes of death
САМОУБИСТВА X60-X84	машки	114	-	-	2	12	14	32	18	36	Male	SUICIDES X60-X84
	женски	33	-	-	2	1	3	3	9	15	Female	
Труење со тврди и течни супстанции X60-X65; X68-X69	машки	9	-	-	-	3	-	2	-	4	Male	Poisoning by solid and liquid substances, X60-X65; X68-X69
	женски	7	-	-	1	-	1	-	3	2	Female	
Труење со гасови X66-X67	машки	2	-	-	-	-	1	1	-	-	Male	Poisoning by gases and vapours X66-X67
	женски	-	-	-	-	-	-	-	-	-	Female	
Бесење, странгулација и суфокација X70	машки	59	-	-	2	3	5	20	11	18	Male	Hanging, strangulation and suffocation X70
	женски	15	-	-	-	1	1	2	3	8	Female	
Давење и потопување X71	машки	3	-	-	-	-	1	2	-	-	Male	Drowning and submersion X71
	женски	3	-	-	-	-	-	-	1	2	Female	
Огнено оружје X72-X74	машки	19	-	-	-	2	4	5	5	3	Male	Firearm discharge X72-X74
	женски	-	-	-	-	-	-	-	-	-	Female	
Експлозивен материјал X75	машки	-	-	-	-	-	-	-	-	-	Male	Explosive material X75
	женски	-	-	-	-	-	-	-	-	-	Female	
Чад, оган, пламен, пареа, жешки испарувања и жешки предмети X76-X77	машки	-	-	-	-	-	-	-	-	-	Male	Smoke, fire, flames, steam, hot vapours and hot objects X76-X77
	женски	-	-	-	-	-	-	-	-	-	Female	
Со остар и тап предмет X78-X79	машки	4	-	-	-	1	-	1	-	2	Male	With sharp object and blunt object X78-X79
	женски	-	-	-	-	-	-	-	-	-	Female	
Скокање од висина X80	машки	5	-	-	-	1	1	1	-	2	Male	Jumping from a high place X80
	женски	6	-	-	1	-	1	1	2	1	Female	
Скок или легнување пред објект во движење X81	машки	1	-	-	-	1	-	-	-	-	Male	Jumping or lying before moving object X81
	женски	-	-	-	-	-	-	-	-	-	Female	
Со судир со моторно возило X82	машки	-	-	-	-	-	-	-	-	-	Male	Crashing of motor vehicle X82
	женски	-	-	-	-	-	-	-	-	-	Female	
Друг означен и неозначен начин X83-X84	машки	12	-	-	-	1	2	-	2	7	Male	Specified and unspecified means X83-X84
	женски	2	-	-	-	-	-	-	-	2	Female	

T-17: Умрени лица од насилна смрт според надворешните причини за смрт, по пол и по возраст

T-17: Violent deaths by external causes of death, sex and age

Шифри на причините за смрт	Пол	Вкупно Total	0-4	5-14	15-24	25-34	35-44	45-54	55-64	65+ и непознато 65+ and unknown	Sex	Codes of causes of death
УБИСТВА X85-Y09	машки	26	-	-	4	3	5	4	7		3 Male	MURDERS X85-Y09
	женски	9	-	-	1	3	1	1	2		1 Female	
Обид за нанесување на телесна повреда со бесење, странгулација и суфокација X91	машки	1	-	-	-	-	-	-	1		- Male	Assault by hanging, strangulation and suffocation X91
	женски	-	-	-	-	-	-	-	-		- Female	
Обид за нанесување на телесна повреда со давење и потопување X92	машки	-	-	-	-	-	-	-	-		- Male	Assault by drowning and submersion X92
	женски	-	-	-	-	-	-	-	-		- Female	
Обид за нанесување на телесна повреда со истрел од пиштол X93	машки	4	-	-	-	-	1	2	1		- Male	Assault by handgun discharge X93
	женски	3	-	-	1	1	-	-	1		- Female	
Обид за нанесување на телесна повреда со истрел од пушка и поголемо огнено оружје X94	машки	-	-	-	-	-	-	-	-		- Male	Assault by rifle, shotgun and larger firearm discharge X94
	женски	-	-	-	-	-	-	-	-		- Female	
Обид за нанесување на телесна повреда со истрел од друго и од неозначено огнено оружје X95	машки	11	-	-	2	1	3	1	4		- Male	Assault by other and unspecified firearm discharge X95
	женски	5	-	-	-	2	1	-	1		1 Female	
Обид за нанесување на телесна повреда со остар предмет X99	машки	3	-	-	2	-	-	-	-		1 Male	Assault by sharp object X99
	женски	-	-	-	-	-	-	-	-		- Female	
Обид за нанесување на телесна повреда со тап предмет Y00	машки	2	-	-	-	-	-	-	1		1 Male	Assault by blunt object Y00
	женски	-	-	-	-	-	-	-	-		- Female	
Обид за нанесување на телесна повреда со туркање од височина Y01	машки	1	-	-	-	-	-	-	-		1 Male	Assault by pushing from high place Y01
	женски	-	-	-	-	-	-	-	-		- Female	
Обид за нанесување на телесна повреда со телесна сила Y04	машки	-	-	-	-	-	-	-	-		- Male	Assault by bodily force Y04
	женски	1	-	-	-	-	-	1	-		- Female	
Обид за нанесување на телесна повреда на неозначен начин Y09	машки	4	-	-	-	2	1	1	-		- Male	Assault by unspecified means Y09
	женски	-	-	-	-	-	-	-	-		- Female	

T-18: Склучени бракови според возраста на невестата и на младоженецот
T-18: Marriages by age of bride and groom

Возраст на невестата	Вкупно Total	Возраст на младоженецот Age of groom										Age of bride
		под 20 години under 20 years	20-24	25-29	30-34	35-39	40-44	45-49	50-54	55+	непознато Unknown	
Вкупно	13 813	219	3 032	5 085	3 150	1 064	551	272	191	249	-	Total
Под 20 години	1 447	158	897	315	67	6	3	-	-	1	-	Under 20 years
20-24	4 771	57	1 911	2 157	538	74	26	4	3	1	-	20-24
25-29	4 422	2	198	2 302	1 519	298	80	17	4	2	-	25-29
30-34	1 815	2	21	270	906	412	143	42	14	5	-	30-34
35-39	660	-	3	34	96	232	172	76	22	25	-	35-39
40-44	293	-	1	3	17	31	105	73	38	25	-	40-44
45-49	182	-	-	1	5	8	16	45	61	46	-	45-49
50-54	117	-	-	-	2	2	6	11	40	56	-	50-54
55 и повеќе години	106	-	1	3	-	1	-	4	9	88	-	55 and over
Непознато	-	-	-	-	-	-	-	-	-	-	-	Unknown

T-19: Склучени бракови според припадноста кон етничка заедница на невестата и на младоженецот
T-19: Marriages by ethnic affiliation of bride and groom

Припадност кон етничка заедница на невестата	Вкупно Total	Припадност кон етничка заедница на младоженецот Ethnic affiliation of groom									Ethnic affiliation of bride
		македонска Macedonians	албанска Albanians	турска Turks	ромска Roma	влашка Vlachs	српска Serbs	бошњачка Bosniaks	останати Others	непознато Unknown	
Вкупно	13 813	7 523	4 478	605	630	22	132	105	313	5	Total
Македонска	7 356	7 085	13	14	9	15	100	9	110	1	Macedonians
Албанска	4 588	154	4 365	51	4	1	2	6	5	-	Albanians
Турска	558	5	26	514	10	-	1	1	1	-	Turks
Ромска	623	8	3	7	596	-	-	1	8	-	Roma
Влашка	29	20	-	2	-	5	-	-	2	-	Vlachs
Српска	127	94	2	2	2	-	27	-	-	-	Serbs
Бошњачка	109	9	11	5	2	-	-	79	3	-	Bosniaks
Останати	414	146	56	10	6	1	2	9	184	-	Other
Непознато	9	2	2	-	1	-	-	-	-	4	Unknown

T-20: Склучени бракови според школската подготовка на невестата и на младоженецот
T-20: Marriages by educational attainment of bride and groom

Школска подготовка на невестата	Вкупно Total	Школска подготовка на младоженецот Educational attainment of groom							непознато Unknown	Educational attainment of bride
		без школска подготовка и со 1-4 одд. Without education and with 1-4 grade	5-7 одд. основно училиште 5-7 grade of primary school	основно училиште Primary education	средно училиште Upper secondary education	виша школа Higher vocational education	факултет, висока школа Faculty, higher school			
Вкупно	13 813	275	79	2 835	7 248	146	3 022	208	Total	
Без школска подготовка и со 1-4 одд.	419	191	23	161	42	-	-	2	Without education and with 1-4 grade	
5-7 одд. основно училиште	107	14	21	55	17	-	-	-	5-7 grade of primary school	
Основно училиште	3 013	51	25	1 903	943	25	64	2	Primary education	
Средно училиште	5 885	17	7	612	4 552	53	634	10	Upper secondary education	
Виша школа	148	-	-	13	65	33	37	-	Higher vocational education	
Факултет, висока школа	4 022	2	1	84	1 613	35	2 286	1	Faculty, higher school	
Непознато	219	-	2	7	16	-	1	193	Unknown	

T-21: Разведени бракови според возраста на сопружниците
T-21: Divorces by age of wife and husband

Возраст на сопругата	Вкупно Total	Возраст на сопругот											непознато Un-known	Age of wife
		Age of husband												
		под 20 години under 20 years	20-24	25-29	30-34	35-39	40-44	45-49	50-54	55-59	60-64	65+		
Вкупно	2 210	7	111	275	371	409	351	285	198	109	43	51	-	Total
Под 20 години	20	3	9	5	2	-	1	-	-	-	-	-	-	Under 20 years
20-24	242	3	82	98	41	13	4	1	-	-	-	-	-	20-24
25-29	381	-	17	139	149	57	17	2	-	-	-	-	-	25-29
30-34	408	-	3	22	145	159	57	18	3	1	-	-	-	30-34
35-39	389	1	-	7	27	145	129	57	14	4	4	1	-	35-39
40-44	303	-	-	4	5	28	112	98	39	13	4	-	-	40-44
45-49	220	-	-	-	1	4	21	92	78	16	4	4	-	45-49
50-54	141	-	-	-	1	-	7	15	57	48	5	8	-	50-54
55-59	57	-	-	-	-	3	3	-	5	23	14	9	-	55-59
60-64	29	-	-	-	-	-	-	2	2	2	10	13	-	60-64
65 и повеќе	20	-	-	-	-	-	-	-	-	2	2	16	-	65 and over
Непознато	-	-	-	-	-	-	-	-	-	-	-	-	-	Unknown

T-22: Разведени бракови според возраста на сопругата и траењето на бракот
T-22: Divorces by age of wife and duration of marriage

Возраст на сопругата	Вкупно Total	Години на траење на бракот										25+ и непознато 25+ and unknown	Age of wife
		Duration of marriage (years)											
		под 1 година under 1 year	1	2	3	4	5-9	10-14	15-19	20-24			
Вкупно	2 210	103	175	154	136	122	499	316	263	196	246	Total	
Под 20 години	20	8	7	4	1	-	-	-	-	-	-	Under 20	
20-24	242	40	68	50	30	27	27	-	-	-	-	20-24	
25-29	381	26	49	51	41	34	164	16	-	-	-	25-29	
30-34	408	8	19	20	33	29	152	118	29	-	-	30-34	
35-39	389	9	15	10	10	12	70	112	124	27	-	35-39	
40-44	303	1	4	6	10	10	43	45	75	89	20	40-44	
45-49	220	6	6	6	4	8	20	12	20	62	76	45-49	
50-54	141	2	3	3	5	2	15	5	7	16	83	50-54	
55-59	57	1	4	2	1	-	6	6	4	-	33	55-59	
60-64	29	2	-	1	1	-	1	1	3	1	19	60-64	
65 и повеќе години	20	-	-	1	-	-	1	1	1	1	15	65 and over	
Непознато	-	-	-	-	-	-	-	-	-	-	-	Unknown	

T-23: Разведени бракови според

T-23: Divorces by occupation

Занимање на невестата	Вкупно Total	Занимање на Occupation of					
		активни лица active persons	член. на закон. и извршни тела, држ. функц., раков. држав. службен., дипл. и директори Legistators, senior officials and managers	стручњаџи и научници Profes- sionals	техничари и сродни работници Techni- cians and associate profes- sionals	службе- ници Clerks	работници во услужни дејности и работници во продавници и на пазарни продажби Service workers and shop and market sales workers
Вкупно	2 210	2 122	4	199	268	277	100
Активни лица	1 878	1 831	4	188	236	261	87
Чл. на зак. и извршни тела, држав. функц., раков. државни службеници, дипломати и директори	2	2	2	-	-	-	-
Стручњаџи и научници	304	297	1	122	59	65	16
Техничари и сродни работници	194	184	-	18	84	18	9
Службеници	276	264	1	25	19	138	20
Работници во услужни дејности и работници во продавници и на пазарни продажби	102	100	-	5	40	8	15
Стручни земјоделски и рибарски работници	14	14	-	-	-	1	-
Занимања за неиндустриски начин на работа во производство	65	62	-	1	16	2	4
Ракувачи и составувачи на машини и постројки	43	42	-	2	3	-	6
Елементарни занимања	328	319	-	6	10	20	15
Воени занимања	-	-	-	-	-	-	-
Непознато занимање	550	547	-	9	5	9	2
Лица со лични примања	42	23	-	3	1	2	1
Издружувани лица	290	268	-	8	31	14	12

занимањето на сопружниците
of wife and husband

сопругот husband								Occupation of wife
стручни земјоделски и рибарски работници Skilled agricultural and fishery workers	занимања за неиндустриски начин на работа во производство Craft and related trades workers	ракувачи и составувачи на машини и постројки Plant and machine operators and assemblers	елементарни занимања Elementary occupations	воени занимања Armed forces	непознато занимање Unknown occupation	лица со лични примања persons receiving personal income	издржувани лица supported persons	
58	186	45	446	6	533	83	5	Total
41	114	39	333	6	522	-	-	Active persons
-	-	-	-	-	-	-	-	- Legislators, senior officials and managers
-	12	4	13	-	5	6	1	Professionals
3	18	7	17	2	8	9	1	Technicians and associate professionals
3	24	6	22	1	5	12	-	Clerks
1	11	4	14	1	1	1	1	Service workers and shop and market sales workers
12	-	-	1	-	-	-	-	Skilled agricultural and fishery workers
1	27	3	8	-	-	3	-	Craft and related trades workers
6	7	4	11	-	3	-	1	Plant and machine operators and assemblers
12	7	7	224	2	16	9	-	Elementary occupations
-	-	-	-	-	-	-	-	Armed forces
3	8	4	23	-	484	3	-	Unknown occupation
2	1	1	10	-	2	19	-	Persons receiving personal income
15	71	5	103	-	9	21	1	Supported persons

T-24: Разведени бракови според возраста на сопругот и траењето на бракот
T-24: Divorces by age of husband and duration of marriage

Возраст на сопругот	Вкупно Total	Година на траење на бракот Duration of marriage (years)										Age of husband
		под 1 година under 1 year	1	2	3	4	5-9	10-14	15-19	20-24	25+ и непознато 25+ and unknown	
Вкупно	2 210	103	175	154	136	122	499	316	263	196	246	Total
Под 20 години	7	4	2	1	-	-	-	-	-	-	-	- Under 20
20-24	111	24	41	23	16	6	1	-	-	-	-	- 20-24
25-29	275	32	48	44	37	28	85	1	-	-	-	- 25-29
30-34	371	16	32	40	37	35	157	49	5	-	-	- 30-34
35-39	409	9	24	19	19	25	125	115	71	2	-	- 35-39
40-44	351	8	10	11	10	8	66	86	105	43	4	4 40-44
45-49	285	3	6	3	11	14	25	32	49	103	39	39 45-49
50-54	198	-	2	5	3	5	22	15	20	34	92	92 50-54
55-59	109	2	3	2	-	-	11	9	5	12	65	65 55-59
60-64	43	1	2	2	1	1	3	6	5	-	22	22 60-64
65 и повеќе години	51	4	5	4	2	-	4	3	3	2	24	24 65 and over
Непознато	-	-	-	-	-	-	-	-	-	-	-	- Unknown

T-25: Разведени бракови според припадноста кон етничка заедница на сопругниците
T-25: Divorces by ethnic affiliation of wife and husband

Припадност кон етничка заедница на сопругата	Вкупно Total	Припадност кон етничка заедница на сопругот Ethnic affiliation of husband									Ethnic affiliation of wife
		македонска Macedonians	албанска Albanians	турска Turks	ромска Roma	влашка Vlachs	српска Serbs	бошњачка Bosniaks	останати Others	непознато Unknown	
Вкупно	2 210	1 311	504	50	147	4	31	36	48	79	Total
Македонска	1 302	1 242	2	3	-	4	27	3	19	2	2 Macedonians
Албанска	492	17	457	6	2	-	-	3	2	5	5 Albanians
Турска	47	2	2	35	2	-	1	3	2	-	- Turks
Ромска	145	2	1	2	137	-	-	1	2	-	- Roma
Влашка	-	-	-	-	-	-	-	-	-	-	- Vlachs
Српска	20	15	1	-	1	-	3	-	-	-	- Serbs
Бошњачка	28	1	2	2	-	-	-	23	-	-	- Bosniaks
Останати	93	30	34	1	3	-	-	2	23	-	- Other
Непознато	83	2	5	1	2	-	-	1	-	72	72 Unknown

T-26: Разведени бракови според школската подготовка на сопругниците
T-26: Divorces by educational attainment of wife and husband

Школска подготовка на сопругата	Вкупно Total	Школска подготовка на сопругот Educational attainment of husband							непознато Un- known	Educational attainment of wife
		без школска подготовка и со 1 - 4 одд. Without education and with 1-4 grade	5-7 одд. основно училиште 5-7 grade of primary school	основно училиште Primary education	средно училиште Upper secondary education	виша школа Higher vocational education	факултет, висока школа Faculty, higher school			
Вкупно	2 210	60	20	418	990	260	462	-	Total	
Без школска подготовка и со 1 - 4 одд.	86	43	8	28	6	1	-	-	- Without education and with 1-4 grade	
5-7 одд. основно училиште	18	1	6	5	3	0	3	-	- 5-7 grade of primary school	
Основно училиште	407	13	3	266	115	7	3	-	- Primary education	
Средно училиште	863	2	2	100	669	88	2	-	- Upper secondary education	
Виша школа	351	-	-	7	184	159	1	-	- Higher vocational education	
Факултет, висока школа	485	1	1	12	13	5	453	-	- Faculty, higher school	
Непознато	-	-	-	-	-	-	-	-	- Unknown	

ПРЕГЛЕД ПО ОПШТИНИ
REVIEW BY MUNICIPALITIES

T-27: Живородени деца според полот, брачноста и местото на раѓање

T-27: Live births by sex, legitimacy and place of birth

	Вкупно Total	Пол Sex		Брачност Legitimacy		Место на раѓање Place of birth			
		машки male	женски female	во брак legiti- mate	вон брак illegiti- mate	здрав- ствена установа medical facility	друго место elsewhere		
							со стручна помош attended by skilled health personnel	без стручна помош not attended by skilled health personnel	
Република Македонија	23 596	12 172	11 424	20 890	2 706	23 548	36	12	Republic of Macedonia
Скопје	6 800	3 556	3 244	5 995	805	6 787	11	2	Skopje
Аеродром	850	473	377	821	29	850	-	-	Aerodrom
Бутел	440	230	210	406	34	440	-	-	Butel
Гази Баба	879	451	428	785	94	877	2	-	Gazi Baba
Ѓорче Петров	470	263	207	426	44	468	-	2	Gjorche Petrov
Карпош	561	298	263	518	43	558	3	-	Karposh
Кисела Вода	590	306	284	565	25	589	1	-	Kisela Voda
Сарај	678	356	322	599	79	677	1	-	Saraj
Центар	743	366	377	679	64	742	1	-	Centar
Чаир	1 094	546	548	937	157	1 092	2	-	Chair
Шуто Оризари	495	267	228	259	236	494	1	-	Shuto Orizari
Арачиново	210	104	106	193	17	210	-	-	Arachinovo
Берово	112	56	56	103	9	111	1	-	Berovo
Битола	919	483	436	817	102	918	1	-	Bitola
Богданци	68	30	38	62	6	68	-	-	Bogdantsi
Боговиње	359	177	182	317	42	358	-	1	Bogovinje
Босилово	136	73	63	122	14	135	1	-	Bosilovo
Брвеница	193	112	81	138	55	192	-	1	Brvenitsa
Валандово	121	65	56	114	7	121	-	-	Valandovo
Василево	169	83	86	149	20	168	-	1	Vasilevo
Вевчани	21	11	10	21	-	21	-	-	Vevchani
Велес	554	285	269	507	47	554	-	-	Veles
Виница	163	87	76	147	16	163	-	-	Vinitsa
Врапчиште	255	126	129	229	26	255	-	-	Vrapchishte
Гевгелија	213	109	104	203	10	213	-	-	Gevgelija
Гостивар	823	423	400	741	82	823	-	-	Gostivar
Градско	42	20	22	35	7	42	-	-	Gradsko
Дебар	277	139	138	262	15	275	2	-	Debar
Дебарца	31	17	14	31	-	31	-	-	Debartsa
Делчево	131	55	76	119	12	130	1	-	Delchevo
Демир Капија	41	19	22	39	2	41	-	-	Demir Kapija
Демир Хисар	51	28	23	51	-	51	-	-	Demir Hisar
Дојран	33	18	15	31	2	33	-	-	Dojran
Долнени	241	129	112	217	24	241	-	-	Dolneni
Желино	381	201	180	279	102	380	-	1	Zhelino
Зелениково	79	40	39	73	6	79	-	-	Zelenikovo
Зрновци	30	15	15	29	1	29	-	1	Zrnovtsi
Илинден	195	96	99	178	17	195	-	-	Ilinden
Јегуновце	111	57	54	94	17	110	1	-	Jegunovtse
Кавадарци	383	200	183	359	24	383	-	-	Kavadartsi

T-27: Живородени деца според полот, брачноста и местото на раѓање

T-27: Live births by sex, legitimacy and place of birth

	Вкупно Total	Пол Sex		Брачност Legitimacy		Место на раѓање Place of birth			
		машки male	женски female	во брак legiti- mate	вон брак illegiti- mate	здрав- ствена установа medical facility	друго место elsewhere		
							со стручна помош attended by skilled health personnel	без стручна помош not attended by skilled health personnel	
Карбинци	45	21	24	43	2	45	-	-	Karbintsi
Кичево	474	239	235	420	54	474	-	-	Kichevo
Конче	39	21	18	37	2	39	-	-	Konche
Кочани	322	162	160	277	45	320	-	2	Kochani
Кратово	83	35	48	75	8	81	2	-	Kratovo
Крива Паланка	194	103	91	177	17	193	1	-	Kriva Palanka
Кривогаштани	49	24	25	48	1	49	-	-	Krivogashtani
Крушево	102	48	54	97	5	102	-	-	Krushevo
Куманово	1 297	651	646	1 084	213	1 293	4	-	Kumanovo
Липково	347	178	169	252	95	347	-	-	Lipkovo
Лозово	35	19	16	35	-	35	-	-	Lozovo
Маврово и Ростуша	75	40	35	73	2	75	-	-	Mavrovo and Rostusha
Македонска Каменица	67	38	29	63	4	66	1	-	Makedonska Kamenitsa
Македонски Брод	52	29	23	51	1	52	-	-	Makedonski Brod
Могила	56	23	33	54	2	56	-	-	Mogila
Неготино	198	104	94	185	13	198	-	-	Negotino
Новаци	29	13	16	28	1	29	-	-	Novatsi
Ново Село	73	35	38	69	4	73	-	-	Novo Selo
Охрид	559	303	256	542	17	558	-	1	Ohrid
Петровец	145	82	63	124	21	145	-	-	Petrovets
Пехчево	38	23	15	38	-	37	1	-	Pehchevo
Пласница	72	34	38	65	7	72	-	-	Plasnitsa
Прилеп	798	419	379	690	108	798	-	-	Prilep
Пробиштип	118	66	52	115	3	118	-	-	Probishtip
Радовиш	332	175	157	309	23	331	1	-	Radovish
Ранковце	38	22	16	33	5	38	-	-	Rankovtse
Ресен	153	82	71	144	9	153	-	-	Resen
Росоман	43	20	23	41	2	42	1	-	Rosoman
Свети Николе	152	71	81	144	8	151	1	-	Sveti Nikole
Сопиште	112	54	58	110	2	111	1	-	Sopishte
Старо Нагоричане	49	30	19	40	9	49	-	-	Staro Nagorichane
Струга	688	347	341	632	56	687	-	1	Struga
Струмица	704	364	340	608	96	702	1	1	Strumitsa
Студеничани	499	239	260	465	34	498	1	-	Studenichani
Теарце	240	129	111	168	72	240	-	-	Teartse
Тетово	1 206	609	597	1 024	182	1 206	-	-	Tetovo
Центар Жупа	74	44	30	70	4	74	-	-	Centar Zhupa
Чашка	153	77	76	142	11	150	3	-	Chashka
Чешиново-Облешево	54	32	22	53	1	54	-	-	Cheshinovo-Obleshevo
Чучер - Сандево	154	92	62	147	7	154	-	-	Chucher - Sandevo
Штип	536	261	275	463	73	536	-	-	Shtip

T-28: Живородени деца според припадноста кон етничка заедница на мајката, местото на раѓање и укажаната стручна помош

T-28: Live births by ethnic affiliation of mother, place of birth and skilled attendance at birth

	Вкупно Total	Вкупно Total			Македонска Macedonians			
		во здрав- ствена установа in medical facility	друго место elsewhere		во здрав- ствена установа in medical facility	друго место elsewhere		
			со стручна помош attended by skilled health personnel	без стручна помош not attended by skilled health personnel		со стручна помош attended by skilled health personnel	без стручна помош not attended by skilled health personnel	
Република Македонија	23 596	23 548	36	12	12 072	21	6	Republic of Macedonia
Скопје	6 800	6 787	11	2	3 523	6	2	Skopje
Аеродром	850	850	-	-	788	-	-	Aerodrom
Бутел	440	440	-	-	223	-	-	Butel
Гази Баба	879	877	2	-	513	-	-	Gazi Baba
Ѓорче Петров	470	468	-	2	357	-	2	Gjorche Petrov
Карпош	561	558	3	-	475	3	-	Karposh
Кисела Вода	590	589	1	-	552	1	-	Kisela Voda
Сарај	678	677	1	-	31	-	-	Saraj
Центар	743	742	1	-	466	1	-	Centar
Чаир	1 094	1 092	2	-	97	1	-	Chair
Шуто Оризари	495	494	1	-	21	-	-	Shuto Orizari
Арачиново	210	210	-	-	3	-	-	Arachinovo
Берово	112	111	1	-	95	1	-	Berovo
Битола	919	918	1	-	706	1	-	Bitola
Богданци	68	68	-	-	64	-	-	Bogdantsi
Боговиње	359	358	-	1	1	-	-	Bogovinje
Босилово	136	135	1	-	109	-	-	Bosilovo
Брвеница	193	192	-	1	69	-	-	Brvenitsa
Валандово	121	121	-	-	87	-	-	Valandovo
Василево	169	168	-	1	100	-	1	Vasilevo
Вевчани	21	21	-	-	21	-	-	Vevchani
Велес	554	554	-	-	389	-	-	Veles
Виница	163	163	-	-	141	-	-	Vinitsa
Врапчиште	255	255	-	-	15	-	-	Vrapchishte
Гевгелија	213	213	-	-	206	-	-	Gevgelija
Гостивар	823	823	-	-	191	-	-	Gostivar
Градско	42	42	-	-	25	-	-	Gradsko
Дебар	277	275	2	-	26	-	-	Debar
Дебарца	31	31	-	-	26	-	-	Debartsa
Делчево	131	130	1	-	114	-	-	Delchevo
Демир Капија	41	41	-	-	31	-	-	Demir Kapija
Демир Хисар	51	51	-	-	45	-	-	Demir Hisar
Дојран	33	33	-	-	25	-	-	Dojran
Долнени	241	241	-	-	53	-	-	Dolneni
Желино	381	380	-	1	-	-	-	Zhelino
Зелениково	79	79	-	-	31	-	-	Zelenikovo
Зрновци	30	29	-	1	28	-	1	Zrnovtsi
Илинден	195	195	-	-	169	-	-	Ilinden
Јегуновце	111	110	1	-	52	1	-	Jegunovtse
Кавадарци	383	383	-	-	331	-	-	Kavadartsi

T-28: Живородени деца според припадноста кон етничка заедница на мајката, местото на раѓање и укажаната стручна помош

T-28: Live births by ethnic affiliation of mother, place of birth and skilled attendance at birth

	Вкупно Total	Вкупно Total			Македонска Macedonians			
		во здрав- ствена установа in medical facility	друго место elsewhere		во здрав- ствена установа in medical facility	друго место elsewhere		
			со стручна помош attended by skilled health personnel	без стручна помош not attended by skilled health personnel		со стручна помош attended by skilled health personnel	без стручна помош not attended by skilled health personnel	
Карбинци	45	45	-	-	23	-	-	Karbintsi
Кичево	474	474	-	-	156	-	-	Kichevo
Конче	39	39	-	-	28	-	-	Konche
Кочани	322	320	-	2	247	-	1	Kochani
Кратово	83	81	2	-	70	2	-	Kratovo
Крива Паланка	194	193	1	-	174	1	-	Kriva Palanka
Кривогаштани	49	49	-	-	40	-	-	Krivogashtani
Крушево	102	102	-	-	43	-	-	Krushevo
Куманово	1 297	1 293	4	-	756	4	-	Kumanovo
Липково	347	347	-	-	4	-	-	Lipkovo
Лозово	35	35	-	-	28	-	-	Lozovo
Маврово и Ростуша	75	75	-	-	30	-	-	Mavrovo and Rostusha
Македонска Каменица	67	66	1	-	63	1	-	Makedonska Kamenitsa
Македонски Брод	52	52	-	-	46	-	-	Makedonski Brod
Могила	56	56	-	-	46	-	-	Mogila
Неготино	198	198	-	-	168	-	-	Negotino
Новаци	29	29	-	-	27	-	-	Novatsi
Ново Село	73	73	-	-	70	-	-	Novo Selo
Охрид	559	558	-	1	457	-	-	Ohrid
Петровец	145	145	-	-	51	-	-	Petrovets
Пехчево	38	37	1	-	30	-	-	Pehchevo
Пласница	72	72	-	-	2	-	-	Plasnitsa
Прилеп	798	798	-	-	602	-	-	Prilep
Пробиштип	118	118	-	-	113	-	-	Probishtip
Радовиш	332	331	1	-	227	1	-	Radovish
Ранковце	38	38	-	-	34	-	-	Rankovtse
Ресен	153	153	-	-	98	-	-	Resen
Росоман	43	42	1	-	36	1	-	Rosoman
Свети Николе	152	151	1	-	144	1	-	Sveti Nikole
Сопиште	112	111	1	-	46	-	-	Sopishte
Старо Нагоричане	49	49	-	-	40	-	-	Staro Nagorichane
Струга	688	687	-	1	225	-	1	Struga
Струмица	704	702	1	1	533	1	-	Strumitsa
Студеничани	499	498	1	-	17	-	-	Studenichani
Теарце	240	240	-	-	21	-	-	Teartse
Тетово	1 206	1 206	-	-	157	-	-	Tetovo
Центар Жупа	74	74	-	-	8	-	-	Centar Zhupa
Чашка	153	150	3	-	26	-	-	Chashka
Чешиново-Облешево	54	54	-	-	51	-	-	Cheshinovo-Obleshevo
Чучер - Сандево	154	154	-	-	51	-	-	Chucher - Sandevo
Штип	536	536	-	-	408	-	-	Shtip

T-28: Живородени деца според припаднoста кон етничка заедница на мајката, местото на раѓање и укажаната стручна помош

T-28: Live births by ethnic affiliation of mother, place of birth and skilled attendance at birth

	Албанска Albanians			Турска Turks			
	во здравствена установа in medical facility	друго место elsewhere		во здравствена установа in medical facility	друго место elsewhere		
		со стручна помош attended by skilled health personnel	без стручна помош not attended by skilled health personnel		со стручна помош attended by skilled health personnel	без стручна помош not attended by skilled health personnel	
Република Македонија	7 893	12	3	1 132	2	1	Republic of Macedonia
Скопје	2 325	5	-	102	-	-	Skopje
Аеродром	21	-	-	4	-	-	Aerodrom
Бутел	174	-	-	18	-	-	Butel
Гази Баба	282	2	-	5	-	-	Gazi Baba
Ѓорче Петров	39	-	-	6	-	-	Gjorche Petrov
Карпош	34	-	-	4	-	-	Karposh
Кисела Вода	5	-	-	1	-	-	Kisela Voda
Сарај	621	1	-	3	-	-	Saraj
Центар	206	-	-	8	-	-	Centar
Чаир	804	1	-	48	-	-	Chair
Шуто Оризари	139	1	-	5	-	-	Shuto Orizari
Арачиново	204	-	-	2	-	-	Arachinovo
Берово	2	-	-	2	-	-	Berovo
Битола	77	-	-	14	-	-	Bitola
Богданци	-	-	-	2	-	-	Bogdantsi
Боговиње	346	-	1	10	-	-	Bogovinje
Босилово	6	-	-	19	1	-	Bosilovo
Брвеница	121	-	1	1	-	-	Brvenitsa
Валандово	4	-	-	24	-	-	Valandovo
Василево	8	-	-	60	-	-	Vasilevo
Вевчани	-	-	-	-	-	-	Vevchani
Велес	69	-	-	16	-	-	Veles
Виница	1	-	-	1	-	-	Vinitsa
Врапчиште	201	-	-	36	-	-	Vrapchishte
Гевгелија	2	-	-	1	-	-	Gevgelija
Гостивар	489	-	-	82	-	-	Gostivar
Градско	1	-	-	1	-	-	Gradsko
Дебар	126	1	-	23	-	-	Debar
Дебарца	4	-	-	-	-	-	Debartsa
Делчево	4	1	-	-	-	-	Delchevo
Демир Капија	4	-	-	2	-	-	Demir Kapija
Демир Хисар	6	-	-	-	-	-	Demir Hisar
Дојран	2	-	-	3	-	-	Dojran
Долнени	91	-	-	62	-	-	Dolneni
Желино	380	-	1	-	-	-	Zhelino
Зелениково	43	-	-	1	-	-	Zelenikovo
Зрновци	1	-	-	-	-	-	Zrnovtsi
Илинден	13	-	-	-	-	-	Ilinden
Јегуновце	58	-	-	-	-	-	Jegunovtse
Кавадарци	7	-	-	2	-	-	Kavadartsi
Карбинци	-	-	-	21	-	-	Karbintsi

T-28: Живородени деца според припадноста кон етничка заедница на мајката, местото на раѓање и укажаната стручна помош

T-28: Live births by ethnic affiliation of mother, place of birth and skilled attendance at birth

	Албанска Albanians			Турска Turks			
	во здравствена установа in medical facility	друго место elsewhere		во здравствена установа in medical facility	друго место elsewhere		
		со стручна помош attended by skilled health personnel	без стручна помош not attended by skilled health personnel		со стручна помош attended by skilled health personnel	без стручна помош not attended by skilled health personnel	
Кичево	204	-	-	48	-	-	Kichevo
Конче	2	-	-	9	-	-	Konche
Кочани	1	-	-	4	-	-	Kochani
Кратово	4	-	-	-	-	-	Kratovo
Крива Паланка	2	-	-	1	-	-	Kriva Palanka
Кривогаштани	7	-	-	2	-	-	Krivogashtani
Крушево	48	-	-	3	-	-	Krushevo
Куманово	410	-	-	-	-	-	Kumanovo
Липково	342	-	-	-	-	-	Lipkovo
Лозово	3	-	-	3	-	-	Lozovo
Маврово и Ростуша	11	-	-	4	-	-	Mavrovo and Rostusha
Македонска Каменица	3	-	-	-	-	-	Makedonska Kamenitsa
Македонски Брод	6	-	-	-	-	-	Makedonski Brod
Могила	8	-	-	2	-	-	Mogila
Неготино	6	-	-	3	-	-	Negotino
Новаци	1	-	-	1	-	-	Novatsi
Ново Село	2	-	-	-	-	-	Novo Selo
Охрид	41	-	-	25	-	-	Ohrid
Петровец	44	-	-	3	-	-	Petrovets
Пехчево	-	-	-	2	1	-	Pehchevo
Пласница	3	-	-	61	-	-	Plasnitsa
Прилеп	31	-	-	21	-	-	Prilep
Пробиштип	4	-	-	-	-	-	Probishtip
Радовиш	2	-	-	84	-	-	Radovish
Ранковце	2	-	-	-	-	-	Rankovtse
Ресен	17	-	-	19	-	-	Resen
Росоман	2	-	-	-	-	-	Rosoman
Свети Николе	6	-	-	-	-	-	Sveti Nikole
Сопиште	59	1	-	6	-	-	Sopishte
Старо Нагоричане	4	-	-	-	-	-	Staro Nagorichane
Струга	283	-	-	13	-	-	Struga
Струмица	10	-	-	139	-	1	Strumitsa
Студеничани	344	1	-	86	-	-	Studenichani
Теарце	216	-	-	2	-	-	Teartse
Тетово	943	-	-	27	-	-	Tetovo
Центар Жупа	5	-	-	48	-	-	Centar Zhupa
Чашка	116	3	-	4	-	-	Chashka
Чешиново-Облешево	3	-	-	-	-	-	Cheshinovo-Obleshevo
Чучер - Сандево	98	-	-	-	-	-	Chucher - Sandevo
Штип	5	-	-	25	-	-	Shtip

T-28: Живородени деца според припадноста кон етничка заедница на мајката, местото на раѓање и укажаната стручна помош

T-28: Live births by ethnic affiliation of mother, place of birth and skilled attendance at birth

	Ромска Roma			Влашка Vlachs			
	во здравствена установа in medical facility	друго место elsewhere		во здравствена установа in medical facility	друго место elsewhere		
		со стручна помош attended by skilled health personnel	без стручна помош not attended by skilled health personnel		со стручна помош attended by skilled health personnel	без стручна помош not attended by skilled health personnel	
Република Македонија	1 544	-	1	26	-	-	Republic of Macedonia
Скопје	610	-	-	12	-	-	Skopje
Аеродром	11	-	-	2	-	-	Aerodrom
Бутел	9	-	-	-	-	-	Butel
Гази Баба	61	-	-	-	-	-	Gazi Baba
Ѓорче Петров	42	-	-	2	-	-	Gjorche Petrov
Карпош	24	-	-	4	-	-	Karposh
Кисела Вода	17	-	-	1	-	-	Kisela Voda
Сарај	9	-	-	1	-	-	Saraj
Центар	32	-	-	2	-	-	Centar
Чаир	84	-	-	-	-	-	Chair
Шуто Оризари	321	-	-	-	-	-	Shuto Orizari
Арачиново	-	-	-	-	-	-	Arachinovo
Берово	11	-	-	-	-	-	Berovo
Битола	96	-	-	7	-	-	Bitola
Богданци	-	-	-	-	-	-	Bogdantsi
Боговиње	-	-	-	-	-	-	Bogovinje
Босилово	-	-	-	-	-	-	Bosilovo
Брвеница	-	-	-	-	-	-	Brvenitsa
Валандово	-	-	-	-	-	-	Valandovo
Василево	-	-	-	-	-	-	Vasilevo
Вевчани	-	-	-	-	-	-	Vevchani
Велес	31	-	-	-	-	-	Veles
Виница	18	-	-	1	-	-	Vinitsa
Врапчиште	1	-	-	-	-	-	Vrapchishte
Гевгелија	1	-	-	-	-	-	Gevgelija
Гостивар	51	-	-	-	-	-	Gostivar
Градско	6	-	-	-	-	-	Gradsko
Дебар	18	-	-	-	-	-	Debar
Дебарца	-	-	-	-	-	-	Debartsa
Делчево	10	-	-	-	-	-	Delchevo
Демир Капија	2	-	-	-	-	-	Demir Kapija
Демир Хисар	-	-	-	-	-	-	Demir Hisar
Дојран	3	-	-	-	-	-	Dojran
Долнени	1	-	-	-	-	-	Dolneni
Желино	-	-	-	-	-	-	Zhelino
Зелениково	-	-	-	-	-	-	Zelenikovo
Зрновци	-	-	-	-	-	-	Zrnovtsi
Илинден	10	-	-	-	-	-	Ilinden
Јегуновце	-	-	-	-	-	-	Jegunovtse
Кавадарци	36	-	-	-	-	-	Kavadartsi
Карбинци	1	-	-	-	-	-	Karbintsi

T-28: Живородени деца според припадноста кон етничка заедница на мајката, местото на раѓање и укажаната стручна помош

T-28: Live births by ethnic affiliation of mother, place of birth and skilled attendance at birth

	Ромска Roma			Влашка Vlachs			
	во здравствена установа in medical facility	друго место elsewhere		во здравствена установа in medical facility	друго место elsewhere		
		со стручна помош attended by skilled health personnel	без стручна помош not attended by skilled health personnel		со стручна помош attended by skilled health personnel	без стручна помош not attended by skilled health personnel	
Кичево	53	-	-	-	-	-	Kichevo
Конче	-	-	-	-	-	-	Konche
Кочани	66	-	1	-	-	-	Kochani
Кратово	5	-	-	-	-	-	Kratovo
Крива Паланка	13	-	-	-	-	-	Kriva Palanka
Кривогаштани	-	-	-	-	-	-	Krivogashtani
Крушево	3	-	-	1	-	-	Krushevo
Куманово	100	-	-	-	-	-	Kumanovo
Липково	-	-	-	-	-	-	Lipkovo
Лозово	-	-	-	-	-	-	Lozovo
Маврово и Ростуша	-	-	-	-	-	-	Mavrovo and Rostusha
Македонска Каменица	-	-	-	-	-	-	Makedonska Kamenitsa
Македонски Брод	-	-	-	-	-	-	Makedonski Brod
Могила	-	-	-	-	-	-	Mogila
Неготино	17	-	-	-	-	-	Negotino
Новаци	-	-	-	-	-	-	Novatsi
Ново Село	-	-	-	-	-	-	Novo Selo
Охрид	9	-	-	-	-	-	Ohrid
Петровец	7	-	-	-	-	-	Petrovets
Пехчево	4	-	-	-	-	-	Pehchevo
Пласница	1	-	-	-	-	-	Plasnitsa
Прилеп	132	-	-	-	-	-	Prilep
Пробиштип	1	-	-	-	-	-	Probishtip
Радовиш	18	-	-	-	-	-	Radovish
Ранковце	1	-	-	-	-	-	Rankovtse
Ресен	10	-	-	-	-	-	Resen
Росоман	2	-	-	-	-	-	Rosoman
Свети Николе	-	-	-	-	-	-	Sveti Nikole
Сопиште	-	-	-	-	-	-	Sopishte
Старо Нагоричане	1	-	-	-	-	-	Staro Nagorichane
Струга	14	-	-	-	-	-	Struga
Струмица	8	-	-	-	-	-	Strumitsa
Студеничани	8	-	-	-	-	-	Studenichani
Теарце	1	-	-	-	-	-	Teartse
Тетово	72	-	-	-	-	-	Tetovo
Центар Жупа	-	-	-	-	-	-	Centar Zhupa
Чашка	-	-	-	-	-	-	Chashka
Чешиново-Облешево	-	-	-	-	-	-	Cheshinovo-Obleshevo
Чучер - Сандево	-	-	-	-	-	-	Chucher - Sandevo
Штип	92	-	-	5	-	-	Shtip

T-28: Живородени деца според припадноста кон етничка заедница на мајката, местото на раѓање и укажаната стручна помош

T-28: Live births by ethnic affiliation of mother, place of birth and skilled attendance at birth

	Српска Serbs			Бошњачка Bosniaks			
	во здравствена установа in medical facility	друго место elsewhere		во здравствена установа in medical facility	друго место elsewhere		
		со стручна помош attended by skilled health personnel	без стручна помош not attended by skilled health personnel		со стручна помош attended by skilled health personnel	без стручна помош not attended by skilled health personnel	
Република Македонија	109	-	-	261	-	-	Republic of Macedonia
Скопје	43	-	-	94	-	-	Skopje
Аеродром	7	-	-	5	-	-	Aerodrom
Бутел	2	-	-	8	-	-	Butel
Гази Баба	2	-	-	4	-	-	Gazi Baba
Ѓорче Петров	7	-	-	8	-	-	Gjorche Petrov
Карпош	8	-	-	1	-	-	Karposh
Кисела Вода	6	-	-	1	-	-	Kisela Voda
Сарај	-	-	-	10	-	-	Saraj
Центар	8	-	-	9	-	-	Centar
Чаир	2	-	-	45	-	-	Chair
Шуто Оризари	1	-	-	3	-	-	Shuto Orizari
Арачиново	-	-	-	-	-	-	Arachinovo
Берово	-	-	-	-	-	-	Berovo
Битола	3	-	-	-	-	-	Bitola
Богданци	2	-	-	-	-	-	Bogdantsi
Боговиње	-	-	-	1	-	-	Bogovinje
Босилово	-	-	-	-	-	-	Bosilovo
Брвеница	-	-	-	-	-	-	Brvenitsa
Валандово	5	-	-	-	-	-	Valandovo
Василево	-	-	-	-	-	-	Vasilevo
Вевчани	-	-	-	-	-	-	Vevchani
Велес	3	-	-	34	-	-	Veles
Виница	-	-	-	-	-	-	Vinitsa
Врапчиште	-	-	-	-	-	-	Vrapchishte
Гевгелија	2	-	-	-	-	-	Gevgelija
Гостивар	-	-	-	-	-	-	Gostivar
Градско	-	-	-	8	-	-	Gradsko
Дебар	-	-	-	1	-	-	Debar
Дебарца	-	-	-	-	-	-	Debartsa
Делчево	-	-	-	1	-	-	Delchevo
Демир Капија	1	-	-	-	-	-	Demir Kapija
Демир Хисар	-	-	-	-	-	-	Demir Hisar
Дојран	-	-	-	-	-	-	Dojran
Долнени	-	-	-	31	-	-	Dolneni
Желино	-	-	-	-	-	-	Zhelino
Зелениково	-	-	-	3	-	-	Zelenikovo
Зрновци	-	-	-	-	-	-	Zrnovtsi
Илинден	2	-	-	-	-	-	Ilinden
Јегуновце	-	-	-	-	-	-	Jegunovtse
Кавадарци	-	-	-	-	-	-	Kavadartsi
Карбинци	-	-	-	-	-	-	Karbintsi

T-28: Живородени деца според припадноста кон етничка заедница на мајката, местото на раѓање и укажаната стручна помош

T-28: Live births by ethnic affiliation of mother, place of birth and skilled attendance at birth

	Српска Serbs			Бошњачка Bosniaks			
	во здравствена установа in medical facility	друго место elsewhere		во здравствена установа in medical facility	друго место elsewhere		
		со стручна помош attended by skilled health personnel	без стручна помош not attended by skilled health personnel		со стручна помош attended by skilled health personnel	без стручна помош not attended by skilled health personnel	
Кичево	-	-	-	-	-	-	Kichevo
Конче	-	-	-	-	-	-	Konche
Кочани	2	-	-	-	-	-	Kochani
Кратово	1	-	-	-	-	-	Kratovo
Крива Паланка	1	-	-	-	-	-	Kriva Palanka
Кривогаштани	-	-	-	-	-	-	Krivogashtani
Крушево	1	-	-	2	-	-	Krushevo
Куманово	23	-	-	-	-	-	Kumanovo
Липково	-	-	-	-	-	-	Lipkovo
Лозово	-	-	-	1	-	-	Lozovo
Маврово и Ростуша	-	-	-	-	-	-	Mavrovo and Rostusha
Македонска Каменица	-	-	-	-	-	-	Makedonska Kamenitsa
Македонски Брод	-	-	-	-	-	-	Makedonski Brod
Могила	-	-	-	-	-	-	Mogila
Неготино	-	-	-	-	-	-	Negotino
Новаци	-	-	-	-	-	-	Novatsi
Ново Село	-	-	-	-	-	-	Novo Selo
Охрид	-	-	-	-	-	-	Ohrid
Петровец	1	-	-	37	-	-	Petrovets
Пехчево	-	-	-	-	-	-	Pehchevo
Пласница	-	-	-	-	-	-	Plasnitsa
Прилеп	3	-	-	3	-	-	Prilep
Пробиштип	-	-	-	-	-	-	Probishtip
Радовиш	-	-	-	-	-	-	Radovish
Ранковце	-	-	-	-	-	-	Rankovtse
Ресен	1	-	-	-	-	-	Resen
Росоман	2	-	-	-	-	-	Rosoman
Свети Николе	-	-	-	-	-	-	Sveti Nikole
Сопиште	-	-	-	-	-	-	Sopishte
Старо Нагоричане	3	-	-	-	-	-	Staro Nagorichane
Струга	1	-	-	1	-	-	Struga
Струмица	3	-	-	-	-	-	Strumitsa
Студеничани	-	-	-	38	-	-	Studenichani
Теарце	-	-	-	-	-	-	Teartse
Тетово	1	-	-	5	-	-	Tetovo
Центар Жупа	-	-	-	-	-	-	Centar Zhupa
Чашка	-	-	-	1	-	-	Chashka
Чешиново-Облешево	-	-	-	-	-	-	Cheshinovo-Obleshevo
Чучер - Сандево	5	-	-	-	-	-	Chucher - Sandevo
Штип	-	-	-	-	-	-	Shtip

T-28: Живородени деца според припадноста кон етничка заедница на мајката, местото на раѓање и укажаната стручна помош

T-28: Live births by ethnic affiliation of mother, place of birth and skilled attendance at birth

	Останати Other			Непознато Unknown			
	во здравствена установа in medical facility	друго место elsewhere		во здравствена установа in medical facility	друго место elsewhere		
		со стручна помош attended by skilled health personnel	без стручна помош not attended by skilled health personnel		со стручна помош attended by skilled health personnel	без стручна помош not attended by skilled health personnel	
Република Македонија	480	1	1	31	-	-	Republic of Macedonia
Скопје	65	-	-	13	-	-	Skopje
Аеродром	11	-	-	1	-	-	Aerodrom
Бутел	5	-	-	1	-	-	Butel
Гази Баба	7	-	-	3	-	-	Gazi Baba
Ѓорче Петров	7	-	-	-	-	-	Gjorche Petrov
Карпош	7	-	-	1	-	-	Karposh
Кисела Вода	6	-	-	-	-	-	Kisela Voda
Сарај	1	-	-	1	-	-	Saraj
Центар	9	-	-	2	-	-	Centar
Чаир	9	-	-	3	-	-	Chair
Шуто Оризари	3	-	-	1	-	-	Shuto Orizari
Арачиново	-	-	-	1	-	-	Arachinovo
Берово	1	-	-	-	-	-	Berovo
Битола	15	-	-	-	-	-	Bitola
Богданци	-	-	-	-	-	-	Bogdantsi
Боговиње	-	-	-	-	-	-	Bogovinje
Босилово	1	-	-	-	-	-	Bosilovo
Брвеница	1	-	-	-	-	-	Brvenitsa
Валандово	1	-	-	-	-	-	Valandovo
Василево	-	-	-	-	-	-	Vasilevo
Вевчани	-	-	-	-	-	-	Vevchani
Велес	11	-	-	1	-	-	Veles
Виница	1	-	-	-	-	-	Vinitsa
Врапчиште	2	-	-	-	-	-	Vrapchishte
Гевгелија	1	-	-	-	-	-	Gevgelija
Гостивар	10	-	-	-	-	-	Gostivar
Градско	1	-	-	-	-	-	Gradsko
Дебар	80	1	-	1	-	-	Debar
Дебарца	1	-	-	-	-	-	Debartsa
Делчево	1	-	-	-	-	-	Delchevo
Демир Капија	1	-	-	-	-	-	Demir Kapija
Демир Хисар	-	-	-	-	-	-	Demir Hisar
Дојран	-	-	-	-	-	-	Dojran
Долнени	3	-	-	-	-	-	Dolneni
Желино	-	-	-	-	-	-	Zhelino
Зелениково	1	-	-	-	-	-	Zelenikovo
Зрновци	-	-	-	-	-	-	Zrnovtsi
Илинден	-	-	-	1	-	-	Ilinden
Јегуновце	-	-	-	-	-	-	Jegunovtse
Кавадарци	7	-	-	-	-	-	Kavadartsi
Карбинци	-	-	-	-	-	-	Karbintsi

T-28: Живородени деца според припадноста кон етничка заедница на мајката, местото на раѓање и укажаната стручна помош

T-28: Live births by ethnic affiliation of mother, place of birth and skilled attendance at birth

	Останати Other			Непознато Unknown			
	во здравствена установа in medical facility	друго место elsewhere		во здравствена установа in medical facility	друго место elsewhere		
		со стручна помош attended by skilled health personnel	без стручна помош not attended by skilled health personnel		со стручна помош attended by skilled health personnel	без стручна помош not attended by skilled health personnel	
Кичево	11	-	-	2	-	-	Kichevo
Конче	-	-	-	-	-	-	Konche
Кочани	-	-	-	-	-	-	Kochani
Кратово	1	-	-	-	-	-	Kratovo
Крива Паланка	1	-	-	1	-	-	Kriva Palanka
Кривогаштани	-	-	-	-	-	-	Krivogashtani
Крушево	1	-	-	-	-	-	Krushevo
Куманово	3	-	-	1	-	-	Kumanovo
Липково	1	-	-	-	-	-	Lipkovo
Лозово	-	-	-	-	-	-	Lozovo
Маврово и Ростуша	30	-	-	-	-	-	Mavrovo and Rostusha
Македонска Каменица	-	-	-	-	-	-	Makedonska Kamenitsa
Македонски Брод	-	-	-	-	-	-	Makedonski Brod
Могила	-	-	-	-	-	-	Mogila
Неготино	4	-	-	-	-	-	Negotino
Новаци	-	-	-	-	-	-	Novatsi
Ново Село	1	-	-	-	-	-	Novo Selo
Охрид	24	-	1	2	-	-	Ohrid
Петровец	1	-	-	1	-	-	Petrovets
Пехчево	1	-	-	-	-	-	Pehchevo
Пласница	5	-	-	-	-	-	Plasnitsa
Прилеп	6	-	-	-	-	-	Prilep
Пробиштип	-	-	-	-	-	-	Probishtip
Радовиш	-	-	-	-	-	-	Radovish
Ранковце	-	-	-	1	-	-	Rankovtse
Ресен	8	-	-	-	-	-	Resen
Росоман	-	-	-	-	-	-	Rosoman
Свети Николе	1	-	-	-	-	-	Sveti Nikole
Сопиште	-	-	-	-	-	-	Sopishte
Старо Нагоричане	1	-	-	-	-	-	Staro Nagorichane
Струга	150	-	-	-	-	-	Struga
Струмица	7	-	-	2	-	-	Strumitsa
Студеничани	1	-	-	4	-	-	Studenichani
Теарце	-	-	-	-	-	-	Teartse
Тетово	1	-	-	-	-	-	Tetovo
Центар Жупа	13	-	-	-	-	-	Centar Zhupa
Чашка	3	-	-	-	-	-	Chashka
Чешиново-Облешево	-	-	-	-	-	-	Cheshinovo-Obleshevo
Чучер - Сандево	-	-	-	-	-	-	Chucher - Sandevo
Штип	1	-	-	-	-	-	Shtip

T-29: Живородени деца во брак според возраста на мајката

T-29: Legitimate live births by age of mother

	Вкупно Total	15-19	20-24	25-29	30-34	35-39	40-44	45-49	50+ и непознато 50+ and unknown	
Република Македонија	20 890	587	4 250	7 686	5 912	2 100	323	26	6	Republic of Macedonia
Скопје	5 995	78	837	1 959	2 106	850	150	12	3	Skopje
Аеродром	821	1	45	235	361	154	22	2	1	Aerodrom
Бутел	406	5	62	144	137	48	10	-	-	Butel
Гази Баба	785	19	128	274	259	94	11	-	-	Gazi Baba
Ѓорче Петров	426	5	48	141	162	60	10	-	-	Gjorche Petrov
Карпош	518	2	33	143	227	89	21	3	-	Karposh
Кисела Вода	565	6	49	189	243	61	15	2	-	Kisela Voda
Сарај	599	15	135	222	143	72	10	2	-	Saraj
Центар	679	3	51	180	282	137	22	3	1	Centar
Чаир	937	13	207	324	253	115	24	-	1	Chair
Шуто Оризари	259	9	79	107	39	20	5	-	-	Shuto Orizari
Арачиново	193	4	55	64	47	21	2	-	-	Arachinovo
Берово	103	9	24	31	26	13	-	-	-	Berovo
Битола	817	13	119	319	264	92	9	1	-	Bitola
Богданци	62	2	11	30	18	1	-	-	-	Bogdantsi
Боговиње	317	6	86	124	80	20	1	-	-	Bogovinje
Босилово	122	10	43	41	22	5	-	1	-	Bosilovo
Брвеница	138	1	36	59	32	10	-	-	-	Brvenitsa
Валандово	114	7	25	52	24	4	2	-	-	Valandovo
Василево	149	13	51	56	19	10	-	-	-	Vasilevo
Вевчани	21	-	-	13	8	-	-	-	-	Vevchani
Велес	507	14	112	195	139	38	9	-	-	Veles
Виница	147	4	41	64	33	5	-	-	-	Vinitsa
Врапчиште	229	12	64	90	43	17	3	-	-	Vrapchishte
Гевгелија	203	1	35	66	78	20	3	-	-	Gevgelija
Гостивар	741	25	178	262	204	65	5	2	-	Gostivar
Градско	35	-	12	9	10	2	2	-	-	Gradsko
Дебар	262	14	75	98	52	20	2	1	-	Debar
Дебарца	31	1	7	18	3	2	-	-	-	Debartsa
Делчево	119	4	20	53	30	10	2	-	-	Delchevo
Демир Капија	39	2	11	12	10	4	-	-	-	Demir Kapija
Демир Хисар	51	3	9	18	15	4	2	-	-	Demir Hisar
Дојран	31	3	9	9	9	1	-	-	-	Dojran
Долнени	217	27	83	62	28	15	2	-	-	Dolneni
Желино	279	12	59	126	57	23	2	-	-	Zhelino
Зелениково	73	1	17	28	18	9	-	-	-	Zelenikovo
Зрновци	29	1	9	13	4	2	-	-	-	Zrnovtsi
Илинден	178	8	29	63	50	24	4	-	-	Ilinden
Јегуновце	94	3	23	39	23	4	2	-	-	Jegunovtse
Кавадарци	359	16	71	150	92	28	2	-	-	Kavadartsi
Карбинци	43	5	17	13	7	1	-	-	-	Karbintsi

T-29: Живородени деца во брак според возраста на мајката

T-29: Legitimate live births by age of mother

	Вкупно Total	15-19	20-24	25-29	30-34	35-39	40-44	45-49	50+ и непознато 50+ and unknown	
Кичево	420	7	99	167	115	28	4	-	-	Kichevo
Конче	37	8	7	12	7	3	-	-	-	Konche
Кочани	277	12	73	114	56	20	1	1	-	Kochani
Кратово	75	3	17	30	18	5	2	-	-	Kratovo
Крива Паланка	177	9	38	66	43	20	-	1	-	Kriva Palanka
Кривогаштани	48	3	15	19	7	3	1	-	-	Krivogashyani
Крушево	97	9	24	27	25	11	1	-	-	Krushevo
Куманово	1 084	20	222	406	292	125	18	-	1	Kumanovo
Липково	252	-	56	103	61	27	5	-	-	Lipkovo
Лозово	35	-	16	7	7	5	-	-	-	Lozovo
Маврово и Ростуша	73	3	32	19	16	1	1	1	-	Mavrovo and Rostusha
Македонска Каменица	63	4	17	23	12	5	2	-	-	Makedonska Kamenitsa
Македонски Брод	51	1	11	17	15	4	2	1	-	Makedonski Brod
Могила	54	1	22	21	8	2	-	-	-	Mogila
Неготино	185	8	47	69	52	8	1	-	-	Negotino
Новаци	28	4	9	9	5	1	-	-	-	Novatsi
Ново Село	69	2	19	25	16	6	1	-	-	Novo Selo
Охрид	542	10	71	191	198	61	11	-	-	Ohrid
Петровец	124	3	27	52	30	7	5	-	-	Petrovets
Пехчево	38	-	10	17	6	4	1	-	-	Pehchevo
Пласница	65	3	31	16	10	5	-	-	-	Plasnitsa
Прилеп	690	23	135	246	218	60	8	-	-	Prilep
Пробиштип	115	3	22	39	34	15	2	-	-	Probishtip
Радовиш	309	22	86	125	53	21	2	-	-	Radovich
Ранковце	33	2	13	12	5	1	-	-	-	Rankovtse
Ресен	144	2	32	67	39	3	-	1	-	Resen
Росоман	41	3	10	17	9	2	-	-	-	Rosoman
Свети Николе	144	3	27	63	37	10	4	-	-	Sveti Nikole
Сопиште	110	-	30	43	25	11	1	-	-	Sopishte
Старо Нагоричане	40	3	12	13	9	2	1	-	-	Staro Nagorichane
Струга	632	15	147	273	143	46	6	-	2	Struga
Струмица	608	31	137	235	154	45	4	2	-	Strumitsa
Студеничани	465	22	128	185	82	39	8	1	-	Studenichani
Теарце	168	4	28	76	42	15	3	-	-	Teartse
Тетово	1 024	22	203	414	282	90	12	1	-	Tetovo
Центар Жупа	70	5	30	21	10	3	1	-	-	Centar Zhupa
Чашка	142	2	46	38	36	16	4	-	-	Chashka
Чешиново-Облешево	53	3	19	18	12	1	-	-	-	Cheshinovo-Obleshevo
Чучер - Сандево	147	4	32	58	39	13	1	-	-	Chucher - Sandevo
Штип	463	9	82	197	133	36	6	-	-	Shtip

T-30: Живородени деца во брак според редот на раѓање на детето

T-30: Legitimate live births by birth order of child

	Вкупно Total	Ред на раѓање Birth order										
		прво first	второ second	трето third	четврто fourth	петто fifth	шесто sixth	седмо seventh	осмо eighth	девет и повеќе ninth and over	непознато unknown	
Република Македонија	20 890	8 760	7 746	3 336	685	185	51	15	11	5	96	Republic of Macedonia
Скопје	5 995	2 606	2 215	902	204	46	11	4	5	1	1	Skopje
Аеродром	821	404	356	54	5	2	-	-	-	-	-	Aerodrom
Бутел	406	160	167	62	13	3	-	-	1	-	-	Butel
Гази Баба	785	337	289	117	36	5	1	-	-	-	-	Gazi Baba
Ѓорче Петров	426	190	182	45	4	3	2	-	-	-	-	Gjorche Petrov
Карпош	518	262	208	41	3	2	1	-	-	-	1	Karposh
Кисела Вода	565	284	219	58	3	1	-	-	-	-	-	Kisela Voda
Сарај	599	213	194	135	43	10	3	-	1	-	-	Saraj
Центар	679	356	246	63	12	2	-	-	-	-	-	Centar
Чаир	937	329	272	255	61	12	3	3	2	-	-	Chair
Шуто Оризари	259	71	82	72	24	6	1	1	1	1	-	Shuto Orizari
Арачиново	193	66	54	53	14	5	1	-	-	-	-	Arachinovo
Берово	103	47	42	10	3	1	-	-	-	-	-	Berovo
Битола	817	403	320	82	8	2	2	-	-	-	-	Bitola
Богданци	62	26	26	9	1	-	-	-	-	-	-	Bogdantsi
Боговиње	317	96	135	66	10	4	-	-	-	-	6	Bogovinje
Босилово	122	46	48	23	4	1	-	-	-	-	-	Bosilovo
Брвеница	138	60	54	18	4	-	-	-	-	-	2	Brvenitsa
Валандово	114	51	43	17	2	1	-	-	-	-	-	Valandovo
Василево	149	41	62	35	7	2	1	1	-	-	-	Vasilevo
Вевчани	21	8	10	2	1	-	-	-	-	-	-	Vevchani
Велес	507	250	174	53	17	8	4	1	-	-	-	Veles
Виница	147	59	63	23	1	1	-	-	-	-	-	Vinitsa
Врапчиште	229	95	83	37	9	4	1	-	-	-	-	Vrapchishte
Гевгелија	203	97	84	20	2	-	-	-	-	-	-	Gevgelija
Гостивар	741	305	293	117	22	3	-	1	-	-	-	Gostivar
Градско	35	11	13	10	-	1	-	-	-	-	-	Gradsko
Дебар	262	86	79	70	11	5	-	-	-	-	11	Debar
Дебарца	31	13	11	6	-	1	-	-	-	-	-	Debartsa
Делчево	119	56	41	18	4	-	-	-	-	-	-	Delchevo
Демир Капија	39	15	14	8	2	-	-	-	-	-	-	Demir Kapija
Демир Хисар	51	23	19	6	2	1	-	-	-	-	-	Demir Hisar
Дојран	31	10	17	4	-	-	-	-	-	-	-	Dojran
Долнени	217	74	86	51	4	1	-	1	-	-	-	Dolneni
Желино	279	84	121	58	13	1	-	-	-	-	2	Zhelino
Зелениково	73	30	23	13	4	3	-	-	-	-	-	Zelenikovo
Зрновци	29	13	9	4	3	-	-	-	-	-	-	Zrnovtsi
Илинден	178	69	70	34	3	1	1	-	-	-	-	Ilinden
Јегуновце	94	38	39	14	2	-	-	-	-	1	-	Jegunovtse
Кавадарци	359	174	147	28	3	6	-	-	-	1	-	Kavadartsi
Карбинци	43	14	16	12	1	-	-	-	-	-	-	Karbintsi

T-30: Живородени деца во брак според редот на раѓање на детето

T-30: Legitimate live births by birth order of child

	Вкупно Total	Ред на раѓање Birth order										
		прво first	второ second	трето third	четврто fourth	петто fifth	шесто sixth	седмо seventh	осмо eighth	девет и повеќе ninth and over		непознато unknown
Кичево	420	182	144	69	13	3	1	1	-	-	7	Kichevo
Конче	37	14	10	10	1	-	1	1	-	-	-	Konche
Кочани	277	120	105	47	4	1	-	-	-	-	-	Kochani
Кратово	75	26	37	10	-	1	1	-	-	-	-	Kratovo
Крива Паланка	177	83	66	23	5	-	-	-	-	-	-	Kriva Palanka
Кривогаштани	48	20	21	7	-	-	-	-	-	-	-	Krivogashtani
Крушево	97	37	33	19	6	2	-	-	-	-	-	Krushevo
Куманово	1 084	479	385	170	28	11	1	1	1	-	8	Kumanovo
Липково	252	87	79	59	18	5	1	1	-	-	2	Lipkovo
Лозово	35	16	12	6	-	-	1	-	-	-	-	Lozovo
Маврово и Ростуша	73	28	27	16	1	-	1	-	-	-	-	Mavrovo and Rostusha
Македонска Каменица	63	27	20	16	-	-	-	-	-	-	-	Makedonska Kamenitsa
Македонски Брод	51	19	24	6	-	1	-	-	-	1	-	Makedonski Brod
Могила	54	23	20	9	2	-	-	-	-	-	-	Mogila
Неготино	185	89	73	18	4	1	-	-	-	-	-	Negotino
Новаци	28	18	7	3	-	-	-	-	-	-	-	Novatsi
Ново Село	69	30	27	11	1	-	-	-	-	-	-	Novo Selo
Охрид	542	241	222	51	9	1	-	1	-	-	17	Ohrid
Петровец	124	37	45	36	4	2	-	-	-	-	-	Petrovets
Пехчево	38	18	11	6	3	-	-	-	-	-	-	Pehchevo
Пласница	65	26	21	11	4	1	1	-	-	-	1	Plasnitsa
Прилеп	690	341	247	71	18	9	4	-	-	-	-	Prilep
Пробиштип	115	49	51	13	1	1	-	-	-	-	-	Probishtip
Радовиш	309	119	111	65	12	2	-	-	-	-	-	Radovish
Ранковце	33	16	13	2	2	-	-	-	-	-	-	Rankovtse
Ресен	144	57	68	16	3	-	-	-	-	-	-	Resen
Росоман	41	16	15	9	1	-	-	-	-	-	-	Rosoman
Свети Николе	144	64	56	18	5	1	-	-	-	-	-	Sveti Nikole
Сопиште	110	44	37	22	6	1	-	-	-	-	-	Sopishte
Старо Нагоричане	40	12	16	6	3	2	-	-	1	-	-	Staro Nagorichane
Струга	632	224	223	134	30	7	4	-	2	-	8	Struga
Струмица	608	248	230	97	15	4	2	1	-	-	11	Strumitsa
Студеничани	465	139	123	146	51	5	1	-	-	-	-	Studenichani
Теарце	168	78	63	21	5	-	-	-	-	-	1	Teartse
Тетово	1 024	415	380	173	30	6	3	-	-	-	17	Tetovo
Центар Жупа	70	26	25	12	3	2	-	-	-	-	2	Centar Zhupa
Чашка	142	39	36	29	17	13	5	1	1	1	-	Chashka
Чешиново-Облешево	53	28	19	6	-	-	-	-	-	-	-	Cheshinovo-Obleshevo
Чучер - Сандево	147	44	52	35	13	1	2	-	-	-	-	Chucher - Sandevo
Штип	463	215	181	55	6	4	1	-	1	-	-	Shtip

T-31: Живородени деца вон брак според возраста на мајката

T-31: Illegitimate live births by age of mother

	Вкупно Total	Под 15 години Under 15 years	15-19	20-24	25-29	30-34	35-39	40-44	45-49	50+	Непознато Unknown	
Република Македонија	2 706	27	578	751	691	398	193	48	7	1	12	Republic of Macedonia
Скопје	805	5	146	210	205	134	76	22	3	-	4	Skopje
Аеродром	29	-	-	4	2	10	9	4	-	-	-	Aerodrom
Бутел	34	-	2	5	11	10	4	2	-	-	-	Butel
Гази Баба	94	-	18	25	24	15	10	1	1	-	-	Gazi Baba
Ѓорче Петров	44	-	14	14	6	7	2	1	-	-	-	Gjorche Petrov
Карпош	43	-	8	8	10	8	6	3	-	-	-	Karposh
Кисела Вода	25	-	3	3	7	4	5	3	-	-	-	Kisela Voda
Сарај	79	-	3	21	32	15	5	2	-	-	1	Saraj
Центар	64	1	8	5	19	11	14	4	2	-	-	Centar
Чаир	157	-	19	46	49	26	17	-	-	-	-	Chair
Шуто Оризари	236	4	71	79	45	28	4	2	-	-	3	Shuto Orizari
Арачиново	17	-	3	4	8	2	-	-	-	-	-	Arachinovo
Берово	9	-	2	4	2	1	-	-	-	-	-	Berovo
Битола	102	3	30	31	24	7	3	1	2	-	1	Bitola
Богданци	6	-	1	-	-	2	2	1	-	-	-	Bogdantsi
Боговиње	42	-	8	16	13	4	1	-	-	-	-	Bogovinje
Босилово	14	2	5	2	3	1	1	-	-	-	-	Bosilovo
Брвеница	55	-	2	18	20	13	2	-	-	-	-	Brvenitsa
Валандово	7	-	2	2	2	1	-	-	-	-	-	Valandovo
Василево	20	-	12	4	2	-	1	1	-	-	-	Vasilevo
Вевчани	-	-	-	-	-	-	-	-	-	-	-	Vevchani
Велес	47	-	15	14	10	5	1	2	-	-	-	Veles
Виница	16	-	6	6	2	-	2	-	-	-	-	Vinitsa
Врапчиште	26	-	4	7	10	4	-	1	-	-	-	Vrapchishte
Гевгелија	10	-	3	-	2	5	-	-	-	-	-	Gevgelija
Гостивар	82	1	8	30	26	11	5	1	-	-	-	Gostivar
Градско	7	-	4	1	-	-	2	-	-	-	-	Gradsko
Дебар	15	-	5	7	2	1	-	-	-	-	-	Debar
Дебарца	-	-	-	-	-	-	-	-	-	-	-	Debartsa
Делчево	12	-	2	5	2	-	3	-	-	-	-	Delchevo
Демир Капија	2	-	1	-	-	1	-	-	-	-	-	Demir Kapija
Демир Хисар	-	-	-	-	-	-	-	-	-	-	-	Demir Hisar
Дојран	2	-	1	1	-	-	-	-	-	-	-	Dojran
Долнени	24	-	12	3	6	2	1	-	-	-	-	Dolneni
Желино	102	-	8	35	34	21	4	-	-	-	-	Zhelino
Зелениково	6	-	1	1	2	1	1	-	-	-	-	Zelenikovo
Зрновци	1	-	1	-	-	-	-	-	-	-	-	Zrnovtsi
Илинден	17	1	6	6	2	2	-	-	-	-	-	Ilinden
Јегуновце	17	-	-	5	8	2	2	-	-	-	-	Jegunovtse
Кавадарци	24	-	9	6	3	4	2	-	-	-	-	Kavadartsi
Карбинци	2	-	1	1	-	-	-	-	-	-	-	Karbintsi

T-31: Живородени деца вон брак според возраста на мајката

T-31: Illegitimate live births by age of mother

	Вкупно Total	Под 15 години Under 15 years	15-19	20-24	25-29	30-34	35-39	40-44	45-49	50+	Непознато Unknown	
Кичево	54	1	10	20	16	5	2	-	-	-	-	Kichevo
Конче	2	-	1	-	1	-	-	-	-	-	-	Konche
Кочани	45	4	16	12	5	4	1	2	-	-	1	Kochani
Кратово	8	-	2	2	2	1	1	-	-	-	-	Kratovo
Крива Паланка	17	-	6	3	3	-	2	2	-	-	1	Kriva Palanka
Кривогаштани	1	-	-	-	-	1	-	-	-	-	-	Krivogashtani
Крушево	5	-	2	2	-	1	-	-	-	-	-	Krushevo
Куманово	213	3	33	64	55	36	19	1	-	-	2	Kumanovo
Липково	95	-	4	26	25	20	17	3	-	-	-	Lipkovo
Лозово	-	-	-	-	-	-	-	-	-	-	-	Lozovo
Маврово и Ростуша	2	-	1	1	-	-	-	-	-	-	-	Mavrovo and Rostusha
Македонска Каменица	4	-	1	-	1	1	1	-	-	-	-	Makedonska Kamenitsa
Македонски Брод	1	-	1	-	-	-	-	-	-	-	-	Makedonski Brod
Могила	2	-	1	-	-	1	-	-	-	-	-	Mogila
Неготино	13	1	6	2	2	2	-	-	-	-	-	Negotino
Новаци	1	-	-	-	-	-	1	-	-	-	-	Novatsi
Ново Село	4	-	1	1	-	1	-	-	-	1	-	Novo Selo
Охрид	17	-	2	4	3	3	1	4	-	-	-	Ohrid
Петровец	21	1	6	5	3	3	2	1	-	-	-	Petrovets
Пехчево	-	-	-	-	-	-	-	-	-	-	-	Pehchevo
Пласница	7	-	4	2	-	1	-	-	-	-	-	Plasnitsa
Прилеп	108	1	38	34	18	12	3	2	-	-	-	Prilep
Пробиштип	3	-	2	-	-	1	-	-	-	-	-	Probishtip
Радовиш	23	-	10	7	3	1	2	-	-	-	-	Radovish
Ранковце	5	-	3	1	-	-	-	-	-	-	1	Rankovtse
Ресен	9	-	4	3	-	-	1	1	-	-	-	Resen
Росоман	2	-	1	-	1	-	-	-	-	-	-	Rosoman
Свети Николе	8	-	3	2	-	2	1	-	-	-	-	Sveti Nikole
Сопиште	2	-	-	2	-	-	-	-	-	-	-	Sopishte
Старо Нагоричане	9	-	3	5	1	-	-	-	-	-	-	Staro Nagorichane
Струга	56	-	7	20	17	8	4	-	-	-	-	Struga
Струмица	96	2	42	20	22	5	3	-	-	-	2	Strumitsa
Студеничани	34	-	10	9	11	2	2	-	-	-	-	Studenichani
Теарце	72	-	5	12	31	17	7	-	-	-	-	Teartse
Тетово	182	-	24	45	63	35	10	3	2	-	-	Tetovo
Центар Жупа	4	-	1	3	-	-	-	-	-	-	-	Centar Zhupa
Чашка	11	-	3	3	4	1	-	-	-	-	-	Chashka
Чешиново-Облешево	1	-	1	-	-	-	-	-	-	-	-	Cheshinovo-Obleshevo
Чучер - Сандево	7	-	2	3	-	2	-	-	-	-	-	Chucher - Sandevo
Штип	73	2	24	19	16	8	4	-	-	-	-	Shtip

T-32: Живородени деца вон брак според редот на раѓање на детето

T-32: Illegitimate live births by birth order of child

	Вкупно Total	Ред на раѓање Birth order										
		прво first	второ second	трето third	четврто fourth	петто fifth	шесто sixth	седмо seventh	осмо eighth	девет и повеќе ninth and over		непознато unknown
Република Македонија	2 706	1 374	684	379	144	49	32	9	3	4	28	Republic of Macedonia
Скопје	805	406	200	122	44	15	11	6	1	-	-	Skopje
Аеродром	29	16	5	5	3	-	-	-	-	-	-	Aerodrom
Бутел	34	21	6	6	-	1	-	-	-	-	-	Butel
Гази Баба	94	46	16	19	11	1	-	1	-	-	-	Gazi Baba
Ѓорче Петров	44	20	17	2	2	3	-	-	-	-	-	Gjorche Petrov
Карпош	43	28	6	5	2	-	1	1	-	-	-	Karposh
Кисела Вода	25	13	7	2	1	-	1	1	-	-	-	Kisela Voda
Сарај	79	45	21	8	3	2	-	-	-	-	-	Saraj
Центар	64	40	16	5	3	-	-	-	-	-	-	Centar
Чаир	157	85	39	20	6	4	2	1	-	-	-	Chair
Шуто Оризари	236	92	67	50	13	4	7	2	1	-	-	Shuto Orizari
Арачиново	17	12	4	-	1	-	-	-	-	-	-	Arachinovo
Берово	9	5	3	-	1	-	-	-	-	-	-	Berovo
Битола	102	38	25	26	7	4	1	-	-	1	-	Bitola
Богданци	6	3	1	1	1	-	-	-	-	-	-	Bogdantsi
Боговиње	42	23	12	4	1	-	-	-	-	-	2	Bogovinje
Босилово	14	9	3	1	-	1	-	-	-	-	-	Bosilovo
Брвеница	55	27	14	11	3	-	-	-	-	-	-	Brvenitsa
Валандово	7	5	2	-	-	-	-	-	-	-	-	Valandovo
Василево	20	15	4	1	-	-	-	-	-	-	-	Vasilevo
Вевчани												Vevchani
Велес	47	21	13	7	2	-	4	-	-	-	-	Veles
Виница	16	9	7	-	-	-	-	-	-	-	-	Vinitsa
Врапчиште	26	13	8	2	1	1	-	-	-	-	1	Vrapchishte
Гевгелија	10	5	4	-	1	-	-	-	-	-	-	Gevgeliya
Гостивар	82	48	17	10	4	-	1	1	-	-	1	Gostivar
Градско	7	4	2	-	-	1	-	-	-	-	-	Gradsko
Дебар	15	11	1	-	-	-	-	-	1	-	2	Debar
Дебарца												Debartsa
Делчево	12	3	5	2	1	1	-	-	-	-	-	Delchevo
Демир Капија	2	1	1	-	-	-	-	-	-	-	-	Demir Kapija
Демир Хисар												Demir Hisar
Дојран	2	1	1	-	-	-	-	-	-	-	-	Dojran
Долнени	24	19	3	1	-	1	-	-	-	-	-	Dolneni
Желино	102	44	30	18	5	2	-	-	-	-	3	Zhelino
Зелениково	6	4	2	-	-	-	-	-	-	-	-	Zelenikovo
Зрновци	1	-	1	-	-	-	-	-	-	-	-	Zrnovtsi
Илинден	17	9	5	2	1	-	-	-	-	-	-	Ilinden
Јегуновце	17	7	8	2	-	-	-	-	-	-	-	Jegunovtse
Кавадарци	24	8	6	4	1	1	1	-	1	2	-	Kavadartsi
Карбинци	2	-	2	-	-	-	-	-	-	-	-	Karbintsi

T-32: Живородени деца вон брак според редот на раѓање на детето

T-32: Illegitimate live births by birth order of child

	Вкупно Total	Ред на раѓање Birth order										
		прво first	второ second	трето third	четврто fourth	петто fifth	шесто sixth	седмо seventh	осмо eighth	девет и повеќе ninth and over		непознато unknown
Кичево	54	26	11	11	2	1	2	1	-	-	-	Kichevo
Конче	2	1	-	-	1	-	-	-	-	-	-	Konche
Кочани	45	18	15	6	4	-	1	-	-	-	1	Kochani
Кратово	8	3	2	2	-	1	-	-	-	-	-	Kratovo
Крива Паланка	17	9	3	4	-	-	1	-	-	-	-	Kriva Palanka
Кривогаштани	1	-	1	-	-	-	-	-	-	-	-	Krivogashyani
Крушево	5	3	1	-	-	1	-	-	-	-	-	Krushevo
Куманово	213	103	49	33	13	6	4	-	-	1	4	Kumanovo
Липково	95	46	24	15	5	2	-	-	-	-	3	Lipkovo
Лозово												Lozovo
Маврово и Ростуша	2	2	-	-	-	-	-	-	-	-	-	Mavrovo and Rostusha
Македонска Каменица	4	3	1	-	-	-	-	-	-	-	-	Makedonska Kamenitsa
Македонски Брод	1	1	-	-	-	-	-	-	-	-	-	Makedonski Brod
Могила	2	1	1	-	-	-	-	-	-	-	-	Mogila
Неготино	13	5	4	4	-	-	-	-	-	-	-	Negotino
Новаци	1	1	-	-	-	-	-	-	-	-	-	Novatsi
Ново Село	4	3	1	-	-	-	-	-	-	-	-	Novo Selo
Охрид	17	10	3	2	-	1	1	-	-	-	-	Ohrid
Петровец	21	14	5	2	-	-	-	-	-	-	-	Petrovets
Пехчево												Pehchevo
Пласница	7	4	3	-	-	-	-	-	-	-	-	Plasnitsa
Прилеп	108	44	21	21	16	5	1	-	-	-	-	Prilep
Пробиштип	3	3	-	-	-	-	-	-	-	-	-	Probishtip
Радовиш	23	11	4	4	4	-	-	-	-	-	-	Radovich
Ранковце	5	4	-	-	-	-	-	-	-	-	1	Rankovtse
Ресен	9	7	-	2	-	-	-	-	-	-	-	Resen
Росоман	2	1	-	-	1	-	-	-	-	-	-	Rosoman
Свети Николе	8	4	3	1	-	-	-	-	-	-	-	Sveti Nikole
Сопиште	2	2	-	-	-	-	-	-	-	-	-	Sopishte
Старо Нагоричане	9	4	2	2	-	1	-	-	-	-	-	Staro Nagorichane
Струга	56	36	11	5	2	-	1	-	-	-	1	Struga
Струмица	96	48	28	10	7	1	-	-	-	-	2	Strumitsa
Студеничани	34	23	7	4	-	-	-	-	-	-	-	Studenichani
Теарце	72	43	18	10	1	-	-	-	-	-	-	Teartse
Тетово	182	97	61	14	4	1	-	-	-	-	5	Tetovo
Центар Жупа	4	1	1	-	-	-	-	-	-	-	2	Centar Zhupa
Чашка	11	7	3	1	-	-	-	-	-	-	-	Chashka
Чешиново-Облешево	1	1	-	-	-	-	-	-	-	-	-	Cheshinovo-Obleshevo
Чучер - Сандево	7	7	-	-	-	-	-	-	-	-	-	Chucher - Sandevo
Штип	73	28	17	12	10	2	3	1	-	-	-	Shtip

T-33: Мртвородени деца според полот, брачноста и местото на раѓање

T-33: Stillbirths by sex, legitimacy and place of birth

	Вкупно Total	Пол Sex		Брачност Legitimacy		Место на раѓање Place of birth			
		машки male	женски female	во брак legitimate	вон брак illegitimate	здрав- ствена установа medical facility	друго место / elsewhere		
							со стручна помош attended by skilled health personnel	без стручна помош not attended by skilled health personnel	
Република Македонија	171	86	85	136	36	171	-	-	Republic of Macedonia
Скопје	46	23	23	37	9	46	-	-	Skopje
Аеродром	7	4	3	7	-	7	-	-	Aerodrom
Бутел	2	2	-	2	-	2	-	-	Butel
Гази Баба	5	2	3	4	1	5	-	-	Gazi Baba
Ѓорче Петров	1	-	1	1	-	1	-	-	Gjorche Petrov
Карпош	4	2	2	3	1	4	-	-	Karposh
Кисела Вода	2	2	-	2	-	2	-	-	Kisela Voda
Сарај	4	1	3	3	1	4	-	-	Saraj
Центар	9	3	6	6	3	9	-	-	Centar
Чаир	11	7	4	9	2	11	-	-	Chair
Шуто Оризари	1	-	1	-	1	1	-	-	Shuto Orizari
Арачиново	1	-	1	-	1	1	-	-	Arachinovo
Берово	-	-	-	-	-	-	-	-	Berovo
Битола	7	3	4	4	3	7	-	-	Bitola
Богданци	1	-	1	1	-	1	-	-	Bogdantsi
Боговиње	-	-	-	-	-	-	-	-	Bogovinje
Босилово	3	2	1	2	1	3	-	-	Bosilovo
Брвеница	1	1	-	1	-	1	-	-	Brvenitsa
Валандово	-	-	-	-	-	-	-	-	Valandovo
Василево	-	-	-	-	-	-	-	-	Vasilevo
Вевчани	-	-	-	-	-	-	-	-	Vevchani
Велес	6	3	3	5	1	6	-	-	Veles
Виница	1	-	1	-	1	1	-	-	Vinitsa
Врапчиште	3	2	1	1	2	3	-	-	Vrapchishte
Гевгелија	1	1	-	1	-	1	-	-	Gevgelija
Гостивар	5	4	1	4	1	5	-	-	Gostivar
Градско	1	1	-	1	-	1	-	-	Gradsko
Дебар	1	-	1	1	-	1	-	-	Debar
Дебарца	-	-	-	-	-	-	-	-	Debartsa
Делчево	1	-	1	1	-	1	-	-	Delchevo
Демир Капија	-	-	-	-	-	-	-	-	Demir Kapija
Демир Хисар	-	-	-	-	-	-	-	-	Demir Hisar
Дојран	-	-	-	-	-	-	-	-	Dojran
Долнени	3	3	-	3	-	3	-	-	Dolneni
Желино	-	-	-	-	-	-	-	-	Zhelino
Зелениково	1	-	1	1	-	1	-	-	Zelenikovo
Зрновци	-	-	-	-	-	-	-	-	Zrnovtsi
Илинден	3	-	3	3	-	3	-	-	Ilinden
Јегуновце	-	-	-	-	-	-	-	-	Jegunovtse
Кавадарци	2	-	2	2	-	2	-	-	Kavadartsi
Карбинци	-	-	-	-	-	-	-	-	Karbintsi

T-33: Мртвородени деца според полот, брачноста и местото на раѓање

T-33: Stillbirths by sex, legitimacy and place of birth

	Вкупно Total	Пол Sex		Брачност Legitimacy		Место на раѓање Place of birth			
		машки male	женски female	во брак legitimate	вон брак illegitimate	здрав- ствена установа medical facility	друго место / elsewhere		
							со стручна помош attended by skilled health personnel	без стручна помош not attended by skilled health personnel	
Кичево	3	1	2	2	1	3	-	-	Kichevo
Конче	1	-	1	1	-	1	-	-	Konche
Кочани	5	2	3	2	3	5	-	-	Kochani
Кратово	-	-	-	-	-	-	-	-	Kratovo
Крива Паланка	-	-	-	-	-	-	-	-	Kriva Palanka
Кривогаштани	1	1	-	1	-	1	-	-	Krivogashtani
Крушево	-	-	-	-	-	-	-	-	Krushevo
Куманово	8	3	5	6	2	8	-	-	Kumanovo
Липково	4	2	2	2	2	4	-	-	Lipkovo
Лозово	1	-	1	1	-	1	-	-	Lozovo
Маврово и Ростуша	-	-	-	-	-	-	-	-	Mavrovo and Rostusha
Македонска Каменица	1	1	-	1	-	1	-	-	Makedonska Kamenitsa
Македонски Брод	-	-	-	-	-	-	-	-	Makedonski Brod
Могила	1	1	-	1	-	1	-	-	Mogila
Неготино	3	-	3	2	1	3	-	-	Negotino
Новаци	-	-	-	-	-	-	-	-	Novatsi
Ново Село	-	-	-	-	-	-	-	-	Novo Selo
Охрид	5	1	4	5	-	5	-	-	Ohrid
Петровец	-	-	-	-	-	-	-	-	Petrovets
Пехчево	-	-	-	-	-	-	-	-	Pehchevo
Пласница	-	-	-	-	-	-	-	-	Plasnitsa
Прилеп	6	2	4	6	-	6	-	-	Prilep
Пробиштип	-	-	-	-	-	-	-	-	Probishtip
Радовиш	2	2	-	2	-	2	-	-	Radovish
Ранковце	-	-	-	-	-	-	-	-	Rankovtse
Ресен	-	-	-	-	-	-	-	-	Resen
Росоман	-	-	-	-	-	-	-	-	Rosoman
Свети Николе	-	-	-	-	-	-	-	-	Sveti Nikole
Сопиште	-	-	-	-	-	-	-	-	Sopishte
Старо Нагоричане	1	-	1	1	-	1	-	-	Staro Nagorichane
Струга	6	3	3	6	-	6	-	-	Struga
Струмица	7	5	2	6	1	7	-	-	Strumitsa
Студеничани	5	3	2	5	-	5	-	-	Studenichani
Теарце	3	3	-	1	3	3	-	-	Teartse
Тетово	14	8	6	12	2	14	-	-	Tetovo
Центар Жупа	-	-	-	-	-	-	-	-	Centar Zhupa
Чашка	2	2	-	1	1	2	-	-	Chashka
Чешиново-Облешево	-	-	-	-	-	-	-	-	Cheshinovo-Obleshevo
Чучер - Сандево	2	-	2	2	-	2	-	-	Chucher - Sandevo
Штип	3	3	-	2	1	3	-	-	Shtip

T-34: Живородени во странство, според државата каде што е родено детето

T-34: Live births abroad, according to the country of birth

	Вкупно Total	Швајцарија Switzerland	Италија Italy	Германија Germany	Австрија Austria	Словенија Slovenia	Турција Turkey	Белгија Belgium	Данска Denmark
Република Македонија	4 400	1 410	1 286	518	335	152	84	62	58
Скопје	387	56	108	78	22	4	23	23	1
Аеродром	7	2	1	-	-	-	-	-	-
Бутел	18	2	3	1	1	1	4	1	-
Гази Баба	31	5	3	4	4	1	3	2	-
Ѓорче Петров	17	3	1	2	-	2	-	1	-
Карпош	4	-	1	1	1	-	-	-	-
Кисела Вода	7	2	1	-	-	-	-	-	-
Сарај	101	22	36	20	14	-	1	1	-
Центар	9	-	2	2	-	-	1	1	-
Чаир	101	17	15	19	2	-	14	12	1
Шуто Оризари	92	3	45	29	-	-	-	5	-
Арачиново	29	13	3	2	6	-	-	2	-
Берово	3	1	1	-	-	-	-	-	-
Битола	52	7	-	11	5	1	2	3	-
Богданци	2	1	-	-	-	-	-	-	-
Боговиње	191	65	52	15	10	13	-	-	2
Босилово	31	10	10	6	-	2	-	-	-
Брвеница	98	42	16	17	12	2	-	-	2
Валандово	10	-	3	1	1	-	1	-	-
Василево	23	5	7	2	-	5	-	-	-
Вевчани	-	-	-	-	-	-	-	-	-
Велес	64	3	18	11	14	5	6	2	1
Виница	50	5	30	4	-	2	-	1	-
Врапчиште	232	41	104	20	10	20	3	1	-
Гевгелија	5	-	-	1	1	-	-	-	-
Гостивар	595	243	199	65	46	5	8	1	-
Градско	6	2	-	4	-	-	-	-	-
Дебар	89	9	66	2	1	7	-	-	-
Дебарца	1	-	-	-	-	-	-	-	-
Делчево	24	-	15	1	-	-	-	-	-
Демир Капија	3	-	-	1	-	-	1	-	-
Демир Хисар	3	-	-	1	-	-	-	-	-
Дојран	1	-	-	-	-	-	-	-	-
Долнени	38	17	1	1	5	2	5	4	-
Желино	177	55	88	21	6	-	-	-	1
Зелениково	2	-	1	-	1	-	-	-	-
Зрновци	15	-	12	-	2	1	-	-	-
Илинден	7	-	2	3	-	-	-	-	-
Јегуновце	20	6	3	9	-	-	-	-	2
Кавадарци	13	1	-	6	-	-	-	-	-

**и местото на живеење во Република Македонија
and the place of residence in the Republic of Macedonia**

Шведска Sweden	Хрватска Croatia	Франција France	Други европски и воневропски земји Other European and non- European countries	Соединети Американски Држави USA	
52	49	37	307	50	Republic of Macedonia
14	1	12	44	1	Skopje
-	-	-	4	-	Aerodrom
2	-	-	3	-	Butel
2	-	1	6	-	Gazi Baba
1	-	2	4	1	Gjorche Petrov
-	-	1	-	-	Karposh
-	-	1	3	-	Kisela Voda
1	-	1	5	-	Saraj
-	-	-	3	-	Centar
4	1	3	13	-	Chair
4	-	3	3	-	Shuto Orizari
2	-	-	1	-	Arachinovo
-	-	-	1	-	Berovo
6	-	2	14	1	Bitola
-	-	-	1	-	Bogdantsi
1	23	-	10	-	Bogovinje
-	-	-	2	1	Bosilovo
-	4	1	2	-	Brvenitsa
-	-	-	4	-	Valandovo
1	-	-	3	-	Vasilevo
-	-	-	-	-	Vevchani
2	-	-	2	-	Veles
-	-	1	7	-	Vinitsa
-	11	-	22	-	Vrapchishte
-	-	1	2	-	Gevgelija
1	4	-	14	9	Gostivar
-	-	-	-	-	Gradsko
-	-	-	1	3	Debar
1	-	-	-	-	Debartsa
-	-	1	7	-	Delchevo
-	-	-	1	-	Demir Kapija
-	-	-	2	-	Demir Hisar
-	-	-	1	-	Dojran
-	-	-	3	-	Dolneni
-	1	-	5	-	Zhelino
-	-	-	-	-	Zelenikovo
-	-	-	-	-	Zrnovtsi
-	-	-	1	1	Ilinden
-	-	-	-	-	Jegunovtse
-	-	-	5	1	Kavadartsi

T-34: Живородени во странство, според државата каде што е родено детето

T-34: Live births abroad, according to the country of birth

	Вкупно Total	Швајцарија Switzerland	Италија Italy	Германија Germany	Австрија Austria	Словенија Slovenia	Турција Turkey	Белгија Belgium	Данска Denmark
Карбинци	4	-	-	2	-	1	1	-	-
Кичево	240	157	33	14	13	3	-	-	-
Конче	2	-	-	-	-	-	2	-	-
Кочани	61	2	24	9	3	6	-	-	-
Кратово	6	-	-	3	-	-	-	-	-
Крива Паланка	12	-	-	4	1	2	-	-	-
Кривогаштани	-	-	-	-	-	-	-	-	-
Крушево	16	10	1	1	2	-	1	-	-
Куманово	208	93	9	35	25	1	4	9	1
Липково	169	97	-	10	42	-	1	5	2
Лозово	1	-	-	-	-	-	1	-	-
Маврово и Ростуша	121	5	103	5	1	2	1	2	-
Македонска Каменица	31	-	28	-	1	-	-	-	-
Македонски Брод	1	-	-	-	-	-	-	-	-
Могила	1	-	-	-	-	-	1	-	-
Неготино	6	-	-	2	1	-	-	-	-
Новаци	1	-	-	1	-	-	-	-	-
Ново Село	51	18	19	6	-	6	-	-	-
Охрид	59	23	5	6	5	-	-	2	2
Петровец	20	4	3	4	2	-	1	1	-
Пехчево	-	-	-	-	-	-	-	-	-
Пласница	72	7	26	4	15	19	-	-	-
Прилеп	38	2	-	12	7	2	2	-	-
Пробиштип	6	-	2	1	1	-	1	-	-
Радовиш	52	8	5	15	5	6	8	-	-
Ранковце	1	-	-	-	-	-	-	-	-
Ресен	5	1	-	-	-	1	-	-	-
Росоман	2	-	1	-	-	-	-	-	-
Свети Николе	8	-	4	1	-	1	-	-	-
Сопиште	7	1	6	-	-	-	-	-	-
Старо Нагоричане	1	-	-	-	-	-	-	-	-
Струга	358	196	58	16	51	13	-	-	-
Струмица	47	11	13	8	2	6	-	-	1
Студеничани	43	2	24	3	5	-	4	1	-
Теарце	110	43	8	17	1	1	-	-	31
Тетово	316	138	77	46	8	7	4	2	12
Центар Жупа	86	7	75	-	1	-	1	-	-
Чашка	5	2	-	-	-	-	1	2	-
Чешиново-Облешево	7	-	6	-	-	-	-	-	-
Чучер - Сандево	13	1	6	-	1	-	-	-	-
Штип	42	-	11	11	-	6	1	1	-

**и местото на живеење во Република Македонија
and the place of residence in the Republic of Macedonia**

Шведска Sweden	Хрватска Croatia	Франција France	Други европски и воневропски земји Other European and non- European countries	Соединети Американски Држави USA	
-	-	-	-	-	- Karbintsi
1	-	3	4	12	Kichevo
-	-	-	-	-	- Konche
1	-	1	15	-	- Kochani
-	-	-	3	-	- Kratovo
1	-	-	3	1	1 Kriva Palanka
-	-	-	-	-	- Krivogashtani
-	-	-	1	-	- Krushevo
1	-	3	26	1	1 Kumanovo
1	-	-	11	-	- Lipkovo
-	-	-	-	-	- Lozovo
-	-	-	2	-	- Mavrovo and Rostusha
-	-	-	2	-	- Makedonska Kamenitsa
-	-	-	1	-	- Makedonski Brod
-	-	-	-	-	- Mogila
1	-	-	2	-	- Negotino
-	-	-	-	-	- Novatsi
-	-	-	2	-	- Novo Selo
4	-	1	6	5	5 Ohrid
1	-	1	3	-	- Petrovets
-	-	-	-	-	- Pehchevo
-	-	1	-	-	- Plasnitsa
1	1	1	9	1	1 Prilep
-	-	-	1	-	- Probishtip
-	1	-	4	-	- Radovish
-	-	-	1	-	- Rankovtse
2	-	-	1	-	- Resen
-	-	-	1	-	- Rosoman
-	-	-	2	-	- Sveti Nikole
-	-	-	-	-	- Sopishte
-	-	-	1	-	- Staro Nagorichane
5	-	-	7	12	12 Struga
1	-	-	5	-	- Strumitsa
2	-	-	2	-	- Studenichani
1	2	-	5	1	1 Teartse
1	1	6	14	-	- Tetovo
-	-	-	2	-	- Centar Zhupa
-	-	-	-	-	- Chashka
-	-	1	-	-	- Cheshinovo-Obleshevo
-	-	1	4	-	- Chucher - Sandevo
-	-	-	12	-	- Shtip

T-35: Умрени според

T-35: Deaths by

	Вкупно Total		0-4		5-14		15-24	
	машки male	женски female	машки male	женски female	машки male	женски female	машки male	женски female
Република Македонија	10 210	9 508	137	116	18	14	69	27
Скопје	2 607	2 462	30	37	6	3	13	4
Аеродром	350	312	2	7	-	-	2	-
Бутел	169	136	2	2	-	1	-	-
Гази Баба	391	333	4	7	1	1	-	1
Ѓорче Петров	216	205	-	-	-	-	1	-
Карпош	372	347	6	4	1	-	3	1
Кисела Вода	335	319	2	3	1	-	1	1
Сарај	113	113	1	-	1	1	1	-
Центар	297	334	6	6	-	-	3	1
Чаир	278	257	3	5	2	-	-	-
Шуто Оризари	86	106	4	3	-	-	2	-
Арачиново	33	24	2	1	-	-	2	1
Берово	79	83	-	1	-	-	-	-
Битола	590	582	6	2	-	-	1	-
Богданци	52	45	1	2	-	-	-	-
Боговиње	93	97	1	2	-	-	-	1
Босилово	84	76	-	1	-	-	1	-
Брвеница	59	73	3	1	-	-	-	-
Валандово	66	67	-	-	-	-	-	-
Василево	66	55	1	1	-	1	-	-
Вевчани	16	10	-	-	-	-	1	-
Велес	312	299	4	2	-	2	3	-
Виница	107	98	3	-	-	-	-	1
Врапчиште	78	91	2	2	-	-	-	-
Гевгелија	106	136	-	4	-	-	1	-
Гостивар	296	292	4	7	-	-	2	3
Градско	24	18	-	-	-	-	-	-
Дебар	65	70	1	1	-	-	-	-
Дебарца	38	37	-	-	-	1	-	-
Делчево	100	98	-	-	-	-	-	-
Демир Капија	44	26	-	-	-	-	1	-
Демир Хисар	81	62	-	1	-	-	1	-
Дојран	24	18	-	1	-	-	-	1
Долнени	74	73	2	-	-	-	-	-
Желино	67	57	2	-	1	1	1	-
Зелениково	21	18	-	-	-	-	1	-
Зрновци	15	15	3	-	-	-	-	-
Илинден	95	69	1	-	-	-	-	-
Јегуновце	56	50	1	2	-	-	1	1
Кавадарци	213	174	-	1	-	-	1	1
Карбинци	29	28	-	-	-	-	-	-

возраста и полот
age and sex

25-44		45-64		65+ и непознато 65+ and unknown		
машки male	женски female	машки male	женски female	машки male	женски female	
333	183	2 631	1 338	7 022	7 830	Republic of Macedonia
94	48	689	369	1 775	2 001	Skopje
11	6	102	46	233	253	Aerodrom
8	1	47	20	112	112	Butel
13	8	100	40	273	276	Gazi Baba
12	3	63	30	140	172	Gjorche Petrov
6	3	88	36	268	303	Karposh
8	4	82	47	241	264	Kisela Voda
7	3	33	24	70	85	Saraj
16	7	57	47	215	273	Centar
8	9	86	46	179	197	Chair
5	4	31	33	44	66	Shuto Orizari
1	1	3	8	25	13	Arachinovo
2	-	28	8	49	74	Berovo
16	11	147	89	420	480	Bitola
1	1	15	4	35	38	Bogdantsi
-	2	22	16	70	76	Bogovinje
4	-	20	8	59	67	Bosilovo
5	1	6	10	45	61	Brvenitsa
2	1	14	11	50	55	Valandovo
1	1	20	5	44	47	Vasilevo
1	-	9	1	5	9	Vevchani
12	4	90	44	203	247	Veles
3	2	27	20	74	75	Vinitsa
3	1	23	17	50	71	Vrapchishte
2	3	23	19	80	110	Gevgelija
7	5	76	36	207	241	Gostivar
-	-	5	6	19	12	Gradsko
2	3	22	13	40	53	Debar
-	-	9	1	29	35	Debartsa
-	2	26	23	74	73	Delchevo
1	-	11	4	31	22	Demir Kapija
2	-	14	6	64	55	Demir Hisar
-	-	10	-	14	16	Dojran
3	1	16	5	53	67	Dolneni
3	3	9	7	51	46	Zhelino
2	-	6	4	12	14	Zelenikovo
1	-	-	-	11	15	Zrnovtsi
5	1	32	7	57	61	Ilinden
-	1	14	3	40	43	Jegunovtse
6	3	56	30	150	139	Kavadartsi
1	2	7	3	21	23	Karbintsi

T-35: Умрени според

T-35: Deaths by

	Вкупно Total		0-4		5-14		15-24	
	машки male	женски female	машки male	женски female	машки male	женски female	машки male	женски female
Кичево	254	246	3	1	1	1	6	1
Конче	18	13	1	-	1	-	1	-
Кочани	198	211	3	3	-	-	2	1
Кратово	47	52	-	-	-	-	-	-
Крива Паланка	98	105	2	2	-	-	-	-
Кривогаштани	32	38	-	-	-	-	-	-
Крушево	53	44	-	-	-	-	4	-
Куманово	510	484	7	5	1	-	3	3
Липково	87	73	1	1	1	1	4	1
Лозово	19	18	1	-	-	-	-	-
Маврово и Ростуша	23	39	-	-	-	1	-	-
Македонска Каменица	35	39	1	-	-	-	-	-
Македонски Брод	42	43	1	-	-	-	-	-
Могила	79	42	1	1	-	-	-	-
Неготино	96	90	-	-	-	-	-	-
Новаци	33	37	-	1	-	-	-	-
Ново Село	61	51	-	-	-	-	-	-
Охрид	311	268	1	3	-	-	-	-
Петровец	46	43	2	-	-	-	-	-
Пехчево	38	29	1	2	1	-	-	-
Пласница	22	16	-	-	1	-	-	-
Прилеп	461	440	6	3	-	1	3	1
Пробиштип	93	83	1	-	-	-	1	-
Радовиш	162	111	3	2	1	-	1	1
Ранковце	22	37	-	-	-	-	-	-
Ресен	120	104	-	1	-	1	1	-
Росоман	27	24	-	-	-	-	-	-
Свети Николе	105	94	-	3	-	-	-	-
Сопиште	31	23	-	-	-	-	-	-
Старо Нагоричане	53	36	2	-	-	-	1	-
Струга	211	229	8	2	-	-	2	1
Струмица	294	259	5	3	2	-	1	1
Студеничани	66	50	3	-	-	-	2	-
Теарце	85	85	1	5	1	-	2	2
Тетово	373	323	10	9	-	-	2	2
Центар Жупа	20	11	1	-	1	1	-	-
Чашка	45	29	1	-	-	-	-	-
Чешиново-Облешево	56	38	-	-	-	-	-	-
Чучер - Сандево	39	24	-	-	-	-	2	-
Штип	255	224	4	-	-	-	1	-

возраста и полот
age and sex

25-44		45-64		65+ и непознато 65+ and unknown		
машки male	женски female	машки male	женски female	машки male	женски female	
6	7	70	33	168	203	Kichevo
1	1	1	3	13	9	Konche
7	6	49	39	137	162	Kochani
1	2	16	6	30	44	Kratovo
3	2	28	27	65	74	Kriva Palanka
-	-	3	2	29	36	Krivogashtani
-	1	14	5	35	38	Krushevo
19	12	140	70	340	394	Kumanovo
3	4	10	7	68	59	Lipkovo
2	-	7	2	9	16	Lozovo
1	-	7	2	15	36	Mavrovo and Rostusha
-	-	14	9	20	30	Makedonska Kamenitsa
3	-	11	4	27	39	Makedonski Brod
2	1	19	4	57	36	Mogila
3	1	27	11	66	78	Negotino
-	2	4	6	29	28	Novatsi
1	-	19	4	41	47	Novo Selo
12	9	72	44	226	212	Ohrid
-	1	18	8	26	34	Petrovets
-	-	7	2	29	25	Pehchevo
-	-	3	1	18	15	Plasnitsa
10	5	119	53	323	377	Prilep
2	1	16	11	73	71	Probishtip
3	3	38	10	116	95	Radovish
1	-	4	2	17	35	Rankovtse
2	1	29	8	88	93	Resen
-	-	6	4	21	20	Rosoman
2	1	25	11	78	79	Sveti Nikole
2	-	8	3	21	20	Sopishte
1	-	6	3	43	33	Staro Nagorichane
7	5	54	29	140	192	Struga
19	2	88	36	179	217	Strumitsa
3	3	19	9	39	38	Studenichani
3	2	22	9	56	67	Teartse
11	6	97	42	253	264	Tetovo
-	-	4	1	14	9	Centar Zhupa
4	3	8	2	32	24	Chashka
2	-	18	6	36	32	Cheshinovo-Obleshevo
4	1	3	6	30	17	Chucher - Sandevo
13	4	79	27	158	193	Shtip

T-36: Умрени според

T-36: Deaths by

	Вкупно Total	Одредени инфективни и паразитарни болести A00-B99 Infectious and parasitic diseases A00-B99	Неоплазми C00-D48 Neoplasms C00-D48	Болести на крвта и на крвотворните органи и одредени заболувања на имуниот механизам D50-D89 Diseases of the blood (-forming organs), immunol.disorders D50-D89	Ендокрини, нутритивни и метаболични болести E00-E90 Endocrine, nutritional and metabolic diseases E00-E90
Република Македонија	19 718	54	3 730	11	828
Скопје	5 069	19	1 188	4	248
Аеродром	662	3	182	-	42
Бутел	305	1	73	1	14
Гази Баба	724	1	165	1	39
Ѓорче Петров	421	1	100	-	22
Карпош	719	2	167	1	34
Кисела Вода	654	2	147	-	30
Сарај	226	1	54	-	11
Центар	631	3	134	-	25
Чаир	535	3	134	1	22
Шуто Оризари	192	2	32	-	9
Арачиново	57	-	8	-	1
Берово	162	-	30	-	6
Битола	1 172	1	204	-	26
Богданци	97	-	18	-	3
Боговиње	190	3	34	-	4
Босилово	160	-	29	-	3
Брвеница	132	-	15	-	7
Валандово	133	-	22	-	1
Василево	121	-	21	-	3
Вевчани	26	-	7	-	2
Велес	611	1	113	-	37
Виница	205	-	41	1	15
Врапчиште	169	2	31	-	6
Гевгелија	242	1	48	1	8
Гостивар	588	4	103	1	34
Градско	42	-	6	-	1
Дебар	135	-	22	-	12
Дебарца	75	-	7	-	4
Делчево	198	-	37	-	3
Демир Капија	70	1	12	-	5
Демир Хисар	143	-	20	-	8
Дојран	42	-	8	-	3
Долнени	147	-	18	-	5
Желино	124	-	20	-	4
Зелениково	39	-	11	-	1
Зрновци	30	-	6	-	2
Илинден	164	-	40	-	10
Јегуновце	106	-	15	-	7
Кавадарци	387	2	78	-	13
Карбинци	57	-	11	-	1

причините за смртта

cause of death

Душевно растројство и растројство во однесувањето F00-F99 Mental and behavioural disorders F00-F99	Болести на нервниот систем G00-G99 Diseases of the nervous system G00-G99	Болести на циркулаторниот систем I00-I99 Diseases of the circulatory system I00-I99	Болести на респираторниот систем J00-J99 Diseases of the respiratory system J00-J99	Болести на дигестивниот систем K00-K93 Diseases of the digestive system K00-K93	Болести на кожата и поткожното ткиво L00-L99 Diseases of the skin and subcutaneous tissue L00-L99	
38	252	11 270	717	394	1	Republic of Macedonia
6	127	2 585	195	122	1	Skopje
2	15	331	13	19	-	Aerodrom
-	5	142	14	13	-	Butel
-	13	371	34	22	1	Gazi Baba
1	8	215	12	14	-	Gjorche Petrov
-	24	377	16	15	-	Karposh
1	24	358	16	13	-	Kisela Voda
-	2	121	12	1	-	Saraj
2	23	325	21	13	-	Centar
-	13	249	38	8	-	Chair
-	-	96	19	4	-	Shuto Orizari
-	-	29	6	3	-	Arachinovo
1	-	100	2	6	-	Berovo
5	4	513	22	19	-	Bitola
-	-	60	4	3	-	Bogdantsi
-	-	125	11	3	-	Bogovinje
-	1	111	3	1	-	Bosilovo
-	1	94	4	-	-	Brvenitsa
-	1	99	2	4	-	Valandovo
-	1	88	1	2	-	Vasilevo
-	-	12	1	1	-	Vevchani
1	6	377	24	10	-	Veles
1	2	122	5	4	-	Vinitsa
1	-	107	11	3	-	Vrapchishte
-	2	134	15	5	-	Gevgelija
-	5	364	19	10	-	Gostivar
1	2	26	2	1	-	Gradsko
-	1	74	10	2	-	Debar
-	1	45	3	3	-	Debartsa
-	2	140	6	2	-	Delchevo
-	1	48	2	1	-	Demir Kapija
-	-	95	4	4	-	Demir Hisar
1	1	26	-	1	-	Dojran
-	-	86	2	3	-	Dolneni
-	-	76	4	-	-	Zhelino
-	-	21	-	1	-	Zelenikovo
-	-	17	-	-	-	Zrnovtsi
-	3	90	5	5	-	Ilinden
-	-	69	2	2	-	Jegunovtse
-	1	218	12	8	-	Kavadartsi
-	-	30	1	1	-	Karbintsi

T-36: Умрени според

T-36: Deaths by

	Вкупно Total	Одредени инфективни и паразитарни болести A00-B99 Infectious and parasitic diseases A00-B99	Неоплазми C00-D48 Neoplasms C00-D48	Болести на крвта и на крвотворните органи и одредени заболувања на имуниот механизам D50-D89 Diseases of the blood (-forming organs), immunol.disorders D50-D89	Ендокрини, нутритивни и метаболични болести E00-E90 Endocrine, nutritional and metabolic diseases E00-E90
Кичево	500	1	72	-	19
Конче	31	-	3	-	1
Кочани	409	1	66	-	32
Кратово	99	-	22	-	7
Крива Паланка	203	-	42	-	5
Кривогаштани	70	-	12	-	3
Крушево	97	-	18	-	3
Куманово	994	3	182	-	34
Липково	160	1	27	-	5
Лозово	37	-	5	-	-
Маврово и Ростуша	62	-	13	-	-
Македонска Каменица	74	-	13	-	-
Македонски Брод	85	-	11	-	4
Могила	121	-	9	-	4
Неготино	186	1	31	-	12
Новаци	70	-	4	-	2
Ново Село	112	1	17	-	4
Охрид	579	3	101	-	22
Петровец	89	1	21	-	1
Пехчево	67	-	10	-	2
Пласница	38	-	3	-	2
Прилеп	901	3	169	-	33
Пробиштип	176	-	26	-	4
Радовиш	273	1	38	-	10
Ранковце	59	-	9	-	1
Ресен	224	-	44	1	2
Росоман	51	-	5	-	2
Свети Николе	199	1	37	-	11
Сопиште	54	-	8	-	-
Старо Нагоричане	89	-	10	-	1
Струга	440	-	69	-	23
Струмица	553	2	115	1	11
Студеничани	116	-	26	-	9
Теарце	170	-	30	-	7
Тетово	696	1	97	-	36
Центар Жупа	31	-	6	-	3
Чашка	74	-	11	-	4
Чешиново-Облешево	94	-	15	-	2
Чучер - Сандево	63	-	10	-	3
Штип	479	-	100	2	21

причините за смртта

cause of death

Душевни растројства и растројства во однесувањето F00-F99 Mental and behavioural disorders F00-F99	Болести на нервниот систем G00-G99 Diseases of the nervous system G00-G99	Болести на циркулаторниот систем I00-I99 Diseases of the circulatory system I00-I99	Болести на респираторниот систем J00-J99 Diseases of the respiratory system J00-J99	Болести на дигестивниот систем K00-K93 Diseases of the digestive system K00-K93	Болести на кожата и поткожното ткиво L00-L99 Diseases of the skin and subcutaneous tissue L00-L99	
-	3	318	25	13	-	Kichevo
-	-	22	1	-	-	Konche
2	5	256	14	7	-	Kochani
-	-	53	6	3	-	Kratovo
-	2	128	9	4	-	Kriva Palanka
-	1	36	2	1	-	Krivogashtani
-	1	57	5	1	-	Krushevo
2	8	636	36	28	-	Kumanovo
1	3	97	8	1	-	Lipkovo
-	1	21	2	3	-	Lozovo
-	1	44	3	-	-	Mavrovo and Rostusha
-	1	47	3	2	-	Makedonska Kamenitsa
-	-	53	4	1	-	Makedonski Brod
-	3	53	-	1	-	Mogila
-	1	119	5	4	-	Negotino
-	1	34	1	1	-	Novatsi
2	-	75	3	3	-	Novo Selo
3	6	374	14	10	-	Ohrid
-	1	44	6	2	-	Petrovets
-	-	38	2	2	-	Pehchevo
-	1	27	2	1	-	Plasnitsa
1	12	411	23	9	-	Prilep
-	1	111	8	1	-	Probishtip
2	2	180	15	6	-	Radovish
-	1	41	4	1	-	Rankovtse
-	1	142	9	3	-	Resen
-	1	29	5	2	-	Rosoman
1	1	103	7	2	-	Sveti Nikole
-	2	33	3	3	-	Sopishte
-	3	65	-	2	-	Staro Nagorichane
1	5	276	27	7	-	Struga
2	6	347	20	11	-	Strumitsa
-	1	59	5	2	-	Studenichani
-	1	98	14	2	-	Teartse
1	5	445	18	9	-	Tetovo
-	-	17	4	-	-	Centar Zhupa
-	-	47	6	-	-	Chashka
-	1	70	-	-	-	Cheshinovo-Obleshevo
1	1	36	3	1	-	Chucher - Sandevo
2	7	247	17	15	-	Shtip

T-36: Умрени според причините за смртта

T-36: Deaths by cause of death

	Болести на мускулно-скелетниот систем и на сврзното ткиво M00-M99 Diseases of the musculo-skeletal system/connective tissue M00-M99	Болести на генито-уринарниот систем N00-N99 Diseases of the genito-urinary system N00-N99	Бременост, породување и пуерпериум O00-O99 Complications of pregnancy, childbirth and puerperium O00-O99	Одредени состојби што настануваат во перинаталниот период P00-P96 Certain conditions originating in the perinatal period P00-P96	Конгенитални малформации, деформации и хромозомски ненормалности Q00-Q99 Congenital malformations and chromosomal abnormalities Q00-Q99	Симптоми, знаци и ненормални клинички наоди, неклассифицирани на друго место R00-R99 Symptoms, signs, abnormal findings, ill-defined causes R00-R99	Повреда, труење и други одредени последици од надворешни причини S00-T98 Injury, poisoning and certain other consequences of external causes S00-T98	
Република Македонија	5	271	3	171	22	1 458	493	Republic of Macedonia
Скопје	1	89	3	46	5	304	126	Skopje
Аеродром	-	11	-	6	2	21	15	Aerodrom
Бутел	-	5	-	3	1	24	9	Butel
Гази Баба	-	13	1	8	1	40	14	Gazi Baba
Ѓорче Петров	1	7	-	-	-	26	14	Gjorche Petrov
Карпош	-	7	1	6	-	53	16	Karposh
Кисела Вода	-	19	1	5	-	22	16	Kisela Voda
Сарај	-	5	-	1	-	13	5	Saraj
Центар	-	8	-	8	1	45	23	Centar
Чаир	-	9	-	6	-	43	9	Chair
Шуто Оризари	-	5	-	3	-	17	5	Shuto Orizari
Арачиново	-	1	-	1	2	4	2	Arachinovo
Берово	-	3	-	-	-	4	10	Berovo
Битола	-	11	-	6	-	329	32	Bitola
Богданци	-	2	-	2	-	4	1	Bogdantsi
Боговиње	-	2	-	2	-	6	-	Bogovinje
Босилово	-	3	-	-	1	4	4	Bosilovo
Брвеница	-	-	-	4	-	3	4	Brvenitsa
Валандово	-	1	-	-	-	3	-	Valandovo
Василево	-	1	-	2	-	2	-	Vasilevo
Вевчани	-	-	-	-	-	1	2	Vevchani
Велес	-	8	-	4	-	9	21	Veles
Виница	-	2	-	2	-	8	2	Vinitsa
Врапчиште	-	2	-	2	1	1	2	Vrapchishte
Гевгелија	-	2	-	2	1	19	4	Gevgelija
Гостивар	-	10	-	8	1	18	11	Gostivar
Градско	-	1	-	-	-	1	1	Gradsko
Дебар	-	4	-	1	1	6	2	Debar
Дебарца	-	1	-	-	-	6	5	Debartsa
Делчево	1	3	-	-	-	2	2	Delchevo
Демир Капија	-	-	-	-	-	-	-	Demir Kapija
Демир Хисар	-	-	-	1	-	6	5	Demir Hisar
Дојран	-	-	-	-	-	1	1	Dojran
Долнени	-	-	-	1	-	25	7	Dolneni
Желино	-	-	-	2	-	18	-	Zhelino
Зелениково	-	1	-	-	-	1	3	Zelenikovo
Зрновци	-	1	-	3	-	-	1	Zrnovtsi
Илинден	-	3	-	-	-	4	4	Ilinden
Јегуновце	-	-	-	2	1	3	5	Jegunovtse
Кавадарци	-	7	-	1	-	35	12	Kavadartsi
Карбинци	-	-	-	-	-	11	2	Karbintsi

T-36: Умрени според причините за смртта

T-36: Deaths by cause of death

	Болести на мускулно-скелетниот систем и на сврзното ткиво M00-M99 Diseases of the musculo-skeletal system/connective tissue M00-M99	Болести на генито-уринарниот систем N00-N99 Diseases of the genito-urinary system N00-N99	Бременост, породување и пуерпериум O00-O99 Complications of pregnancy, childbirth and puerperium O00-O99	Одредени состојби што настануваат во перинаталниот период P00-P96 Certain conditions originating in the perinatal period P00-P96	Конгенитални малформации, деформации и хромозомски ненормалности Q00-Q99 Congenital malformations and chromosomal abnormalities Q00-Q99	Симптоми, знаци и ненормални клинички наоди, неклассифицирани на друго место R00-R99 Symptoms, signs, abnormal findings, ill-defined causes R00-R99	Повреда, труење и други одредени последици од надворешни причини S00-T98 Injury, poisoning and certain other consequences of external causes S00-T98	
Кичево	1	4	-	3	1	22	18	Kichevo
Конче	-	-	-	1	-	1	2	Konche
Кочани	1	7	-	5	-	7	6	Kochani
Кратово	-	2	-	-	-	2	4	Kratovo
Крива Паланка	1	1	-	3	1	1	6	Kriva Palanka
Кривогаштани	-	-	-	-	-	14	1	Krivogashtani
Крушево	-	3	-	-	-	4	5	Krushevo
Куманово	-	8	-	8	1	27	21	Kumanovo
Липково	-	3	-	1	-	10	3	Lipkovo
Лозово	-	1	-	-	-	3	1	Lozovo
Маврово и Ростуша	-	-	-	-	-	-	1	Mavrovo and Rostusha
Македонска Каменица	-	2	-	1	-	2	3	Makedonska Kamenitsa
Македонски Брод	-	1	-	1	-	9	1	Makedonski Brod
Могила	-	4	-	1	-	42	4	Mogila
Неготино	-	3	-	-	-	5	5	Negotino
Новаци	-	-	-	1	-	25	1	Novatsi
Ново Село	-	2	-	-	-	2	3	Novo Selo
Охрид	-	12	-	3	1	22	8	Ohrid
Петровец	-	4	-	1	-	6	2	Petrovets
Пехчево	-	1	-	2	1	7	2	Pehchevo
Пласница	-	-	-	-	-	1	1	Plasnitsa
Прилеп	-	8	-	3	2	213	14	Prilep
Пробиштип	-	1	-	1	-	13	10	Probishtip
Радовиш	-	3	-	4	-	4	8	Radovish
Ранковце	-	-	-	-	-	-	2	Rankovtse
Ресен	-	1	-	-	-	10	11	Resen
Росоман	-	-	-	-	-	5	2	Rosoman
Свети Николе	-	2	-	3	-	23	8	Sveti Nikole
Сопиште	-	1	-	-	-	4	-	Sopishte
Старо Нагоричане	-	1	-	2	-	2	3	Staro Nagorichane
Струга	-	5	-	9	-	7	11	Struga
Струмица	-	9	-	4	-	17	8	Strumitsa
Студеничани	-	1	-	3	-	8	2	Studenichani
Тearце	-	-	-	6	-	4	8	Teartse
Тетово	-	16	-	12	1	42	13	Tetovo
Центар Жупа	-	-	-	-	1	-	-	Centar Zhupa
Чашка	-	1	-	-	-	2	3	Chashka
Чешиново-Облешево	-	-	-	-	-	-	6	Cheshinovo-Obleshevo
Чучер - Сандево	-	1	-	-	-	4	3	Chucher - Sandevo
Штип	-	5	-	1	-	50	12	Shtip

T-37: Умрени лица според полот

T-37: Deaths by sex and

	Вкупно Total	Машки Male	Македонска Macedonians		Албанска Albanians		Турска Turks		Ромска Roma	
			сè total	машки male	сè total	машки male	сè total	машки male	сè total	машки male
Република Македонија	19 718	10 210	14 716	7 656	3 106	1 632	523	297	509	241
Скопје	5 069	2 607	3 803	1 968	657	345	60	34	244	110
Аеродром	662	350	607	322	8	5	4	3	4	4
Бутел	305	169	217	123	47	23	11	4	8	3
Гази Баба	724	391	602	326	61	34	2	1	19	8
Ѓорче Петров	421	216	371	194	7	5	3	1	11	4
Карпош	719	372	652	334	14	7	2	2	6	4
Кисела Вода	654	335	621	319	1	-	5	3	3	1
Сарај	226	113	18	11	195	95	-	-	4	2
Центар	631	297	520	247	43	19	9	4	10	4
Чаир	535	278	181	86	250	144	24	16	34	13
Шуто Оризари	192	86	14	6	31	13	-	-	145	67
Арачиново	57	33	5	4	52	29	-	-	-	-
Берово	162	79	158	79	-	-	-	-	3	-
Битола	1 172	590	1 076	534	40	27	12	7	22	12
Богданци	97	52	95	52	-	-	-	-	-	-
Боговиње	190	93	-	-	181	91	5	2	-	-
Босилово	160	84	156	83	-	-	3	1	-	-
Брвеница	132	59	68	23	64	36	-	-	-	-
Валандово	133	66	115	58	-	-	11	5	-	-
Василево	121	66	103	58	-	-	16	7	1	1
Вевчани	26	16	26	16	-	-	-	-	-	-
Велес	611	312	558	287	7	5	17	8	6	2
Виница	205	107	191	102	-	-	-	-	10	5
Врапчиште	169	78	12	4	134	64	20	10	-	-
Гевгелија	242	106	235	102	-	-	-	-	-	-
Гостивар	588	296	154	76	347	176	68	37	10	3
Градско	42	24	31	19	-	-	1	1	2	1
Дебар	135	65	20	10	81	40	5	2	10	4
Дебарца	75	38	73	36	2	2	-	-	-	-
Делчево	198	100	191	96	-	-	1	1	6	3
Демир Капија	70	44	63	40	-	-	2	1	2	2
Демир Хисар	143	81	138	76	2	2	-	-	-	-
Дојран	42	24	35	19	-	-	4	3	-	-
Долнени	147	74	96	49	16	8	20	9	2	2
Желино	124	67	2	2	118	65	-	-	-	-
Зелениково	39	21	25	15	8	5	-	-	1	1
Зрновци	30	15	29	14	-	-	1	1	-	-
Илинден	164	95	138	84	2	2	-	-	4	1
Јегуновце	106	56	82	43	23	13	-	-	-	-
Кавадарци	387	213	372	208	-	-	-	-	9	4
Карбинци	57	29	55	28	-	-	2	1	-	-

и припадноста кон етничка заедница

ethnic affiliation

Влашка Vlachs		Српска Serbs		Бошњачка Bosniaks		Останати Other		Непознато Unkown		
сè total	машки male	сè total	машки male	сè total	машки male	сè total	машки male	сè total	машки male	
64	37	415	182	146	63	233	99	6	3	Republic of Macedonia
12	9	167	79	73	37	52	24	1	1	Skopje
2	2	27	9	2	2	8	3	-	-	Aerodrom
2	2	12	8	6	4	2	2	-	-	Butel
-	-	25	13	11	6	4	3	-	-	Gazi Baba
-	-	19	7	6	4	4	1	-	-	Gjorche Petrov
5	2	24	15	3	2	13	6	-	-	Karposh
1	1	16	8	3	1	4	2	-	-	Kisela Voda
-	-	-	-	8	4	1	1	-	-	Saraj
2	2	34	15	1	1	12	5	-	-	Centar
-	-	9	4	33	13	3	1	1	1	Chair
-	-	1	-	-	-	1	-	-	-	Shuto Orizari
-	-	-	-	-	-	-	-	-	-	Arachinovo
-	-	1	-	-	-	-	-	-	-	Berovo
11	7	4	1	-	-	7	2	-	-	Bitola
-	-	1	-	-	-	1	-	-	-	Bogdantsi
-	-	-	-	1	-	2	-	1	-	Bogovinje
-	-	1	-	-	-	-	-	-	-	Bosilovo
-	-	-	-	-	-	-	-	-	-	Brvenitsa
-	-	7	3	-	-	-	-	-	-	Valandovo
-	-	1	-	-	-	-	-	-	-	Vasilevo
-	-	-	-	-	-	-	-	-	-	Vevchani
1	1	8	2	9	4	5	3	-	-	Veles
1	-	3	-	-	-	-	-	-	-	Vinitsa
-	-	-	-	2	-	1	-	-	-	Vrapchishte
-	-	5	3	-	-	2	1	-	-	Gevgelija
1	1	2	-	2	1	4	2	-	-	Gostivar
-	-	-	-	6	3	2	-	-	-	Gradsko
-	-	-	-	1	-	18	9	-	-	Debar
-	-	-	-	-	-	-	-	-	-	Debartsa
-	-	-	-	-	-	-	-	-	-	Delchevo
-	-	3	1	-	-	-	-	-	-	Demir Kapija
1	1	1	1	-	-	1	1	-	-	Demir Hisar
-	-	3	2	-	-	-	-	-	-	Dojran
-	-	1	-	10	5	2	1	-	-	Dolneni
-	-	-	-	4	-	-	-	-	-	Zhelino
-	-	4	-	1	-	-	-	-	-	Zelenikovo
-	-	-	-	-	-	-	-	-	-	Zrnovtsi
-	-	17	7	-	-	3	1	-	-	Ilinden
-	-	-	-	-	-	1	-	-	-	Jegunovtse
1	-	5	1	-	-	-	-	-	-	Kavadartsi
-	-	-	-	-	-	-	-	-	-	Karbintsi

T-37: Умрени лица според полот

T-37: Deaths by sex and

	Вкупно Total	Машки Male	Македонска Macedonians		Албанска Albanians		Турска Turks		Ромска Roma	
			сè total	машки male	сè total	машки male	сè total	машки male	сè total	машки male
Кичево	500	254	254	131	199	98	21	14	19	8
Конче	31	18	24	15	-	-	5	3	-	-
Кочани	409	198	391	192	-	-	1	1	13	5
Кратово	99	47	98	47	-	-	1	-	-	-
Крива Паланка	203	98	199	96	-	-	-	-	1	1
Кривогаштани	70	32	69	32	-	-	-	-	-	-
Крушево	97	53	72	37	16	12	1	1	-	-
Куманово	994	510	717	361	155	84	-	-	36	17
Липково	160	87	5	3	147	80	-	-	-	-
Лозово	37	19	33	18	-	-	1	-	-	-
Маврово и Ростуша	62	23	25	10	7	3	4	1	-	-
Македонска Каменица	74	35	74	35	-	-	-	-	-	-
Македонски Брод	85	42	85	42	-	-	-	-	-	-
Могила	121	79	117	76	-	-	3	3	-	-
Неготино	186	96	163	87	-	-	1	1	2	2
Новаци	70	33	69	32	1	1	-	-	-	-
Ново Село	112	61	111	61	-	-	-	-	-	-
Охрид	579	311	503	276	21	10	23	10	2	2
Петровец	89	46	61	29	14	8	1	1	5	5
Пехчево	67	38	56	34	-	-	5	2	6	2
Пласница	38	22	-	-	1	-	37	22	-	-
Прилеп	901	461	848	433	-	-	9	6	35	20
Пробиштип	176	93	174	92	-	-	-	-	-	-
Радовиш	273	162	241	141	-	-	28	19	2	1
Ранковце	59	22	55	21	1	-	-	-	2	1
Ресен	224	120	189	102	17	11	11	5	4	1
Росоман	51	27	44	23	-	-	-	-	-	-
Свети Николе	199	105	190	102	-	-	-	-	1	-
Сопиште	54	31	47	28	4	3	2	-	-	-
Старо Нагоричане	89	53	76	44	-	-	-	-	-	-
Струга	440	211	224	104	156	76	16	11	3	2
Струмица	553	294	530	281	-	-	22	13	-	-
Студеничани	116	66	5	3	69	38	19	13	1	-
Теарце	170	85	41	24	124	58	3	3	1	-
Тетово	696	373	214	117	414	222	24	16	22	10
Центар Жупа	31	20	1	-	4	4	23	15	-	-
Чашка	74	45	58	35	9	7	3	1	1	1
Чешиново-Облешево	94	56	94	56	-	-	-	-	-	-
Чучер - Сандево	63	39	37	27	13	7	-	-	-	-
Штип	479	255	417	224	-	-	11	6	21	12

и припадноста кон етничка заедница

ethnic affiliation

Влашка Vlachs		Српска Serbs		Бошњачка Bosniaks		Останати Other		Непознато Unkown		
сè total	машки male	сè total	машки male	сè total	машки male	сè total	машки male	сè total	машки male	
1	-	1	-	-	-	5	3	-	-	- Kichevo
-	-	2	-	-	-	-	-	-	-	- Konche
-	-	2	-	-	-	2	-	-	-	- Kochani
-	-	-	-	-	-	-	-	-	-	- Kratovo
-	-	3	1	-	-	-	-	-	-	- Kriva Palanka
1	-	-	-	-	-	-	-	-	-	- Krivogashtani
5	2	-	-	1	-	2	1	-	-	- Krushevo
-	-	80	44	1	-	5	4	-	-	- Kumanovo
-	-	7	3	-	-	1	1	-	-	- Lipkovo
1	1	1	-	-	-	1	-	-	-	- Lozovo
-	-	-	-	1	-	25	9	-	-	- Mavrovo and Rostusha
-	-	-	-	-	-	-	-	-	-	- Makedonska Kamenitsa
-	-	-	-	-	-	-	-	-	-	- Makedonski Brod
-	-	-	-	-	-	1	-	-	-	- Mogila
-	-	16	4	-	-	4	2	-	-	- Negotino
-	-	-	-	-	-	-	-	-	-	- Novatsi
-	-	1	-	-	-	-	-	-	-	- Novo Selo
-	-	4	1	1	-	25	12	-	-	- Ohrid
-	-	3	2	4	1	1	-	-	-	- Petrovets
-	-	-	-	-	-	-	-	-	-	- Pehchevo
-	-	-	-	-	-	-	-	-	-	- Plasnitsa
1	1	5	1	1	-	2	-	-	-	- Prilep
-	-	2	1	-	-	-	-	-	-	- Probishtip
-	-	2	1	-	-	-	-	-	-	- Radovish
-	-	1	-	-	-	-	-	-	-	- Rankovtse
-	-	-	-	-	-	2	1	1	-	- Resen
-	-	5	2	-	-	2	2	-	-	- Rosoman
1	1	4	1	-	-	3	1	-	-	- Sveti Nikole
-	-	1	-	-	-	-	-	-	-	- Sopishte
1	1	12	8	-	-	-	-	-	-	- Staro Nagorichane
1	1	2	1	-	-	38	16	-	-	- Struga
-	-	1	-	-	-	-	-	-	-	- Strumitsa
-	-	1	-	19	11	2	1	-	-	- Studenichani
-	-	-	-	1	-	-	-	-	-	- Teartse
-	-	9	6	6	-	5	-	2	2	2 Tetovo
-	-	-	-	-	-	3	1	-	-	- Centar Zhupa
-	-	-	-	1	1	2	-	-	-	- Chashka
-	-	-	-	-	-	-	-	-	-	- Cheshinovo-Obleshevo
-	-	13	5	-	-	-	-	-	-	- Chucher - Sandevo
24	11	3	1	1	-	1	1	1	-	- Shtip

T-38: Умрени според полот, местото на смртта и лекувањето

T-38: Deaths by sex, place of death and treatment received

	Вкупно Total	Пол Sex		Лекување Received treatment before death		Место на смртта и кој ја утврдил смртта Place of death and person who pronounced death			
		машки male	женски female	лекувани treatment received	нелекувани treatment not received	здравствена установа medical facility	друго место elsewhere		
							лекар physician	друго other person	
Република Македонија	19 718	10 210	9 508	18 397	1 321	6 215	7 602	5 901	Republic of Macedonia
Скопје	5 069	2 607	2 462	4 791	278	1 936	962	2 171	Skopje
Аеродром	662	350	312	639	23	281	121	260	Aerodrom
Бутел	305	169	136	279	26	113	64	128	Butel
Гази Баба	724	391	333	694	30	251	159	314	Gazi Baba
Ѓорче Петров	421	216	205	400	21	168	77	176	Gjorche Petrov
Карпош	719	372	347	675	44	289	154	276	Karposh
Кисела Вода	654	335	319	625	29	239	124	291	Kisela Voda
Сарај	226	113	113	214	12	66	24	136	Saraj
Центар	631	297	334	588	43	284	88	259	Centar
Чаир	535	278	257	496	39	179	101	255	Chair
Шуто Оризари	192	86	106	181	11	66	50	76	Shuto Orizari
Арачиново	57	33	24	49	8	14	10	33	Arachinovo
Берово	162	79	83	138	24	26	120	16	Berovo
Битола	1 172	590	582	1 092	80	444	422	306	Bitola
Богданци	97	52	45	89	8	23	63	11	Bogdantsi
Боговиње	190	93	97	184	6	32	84	74	Bogovinje
Босилово	160	84	76	150	10	38	87	35	Bosilovo
Брвеница	132	59	73	125	7	28	24	80	Brvenitsa
Валандово	133	66	67	117	16	28	70	35	Valandovo
Василево	121	66	55	118	3	28	74	19	Vasilevo
Вевчани	26	16	10	24	2	6	17	3	Vevchani
Велес	611	312	299	577	34	261	241	109	Veles
Виница	205	107	98	198	7	65	88	52	Vinitsa
Врапчиште	169	78	91	163	6	37	71	61	Vrapchishte
Гевгелија	242	106	136	220	22	56	107	79	Gevgelija
Гостивар	588	296	292	571	17	122	132	334	Gostivar
Градско	42	24	18	42		7	9	26	Gradsko
Дебар	135	65	70	121	14	62	65	8	Debar
Дебарца	75	38	37	66	9	32	24	19	Debartsa
Делчево	198	100	98	177	21	43	126	29	Delchevo
Демир Капија	70	44	26	68	2	21	48	1	Demir Kapija
Демир Хисар	143	81	62	135	8	44	44	55	Demir Hisar
Дојран	42	24	18	38	4	9	27	6	Dojran
Долнени	147	74	73	133	14	29	30	88	Dolneni
Желино	124	67	57	115	9	15	18	91	Zhelino
Зелениково	39	21	18	38	1	11	8	20	Zelenikovo
Зрновци	30	15	15	28	2	10	18	2	Zrnovtsi
Илинден	164	95	69	156	8	39	43	82	Ilinden
Јегуновце	106	56	50	103	3	24	11	71	Jegunovtse
Кавадарци	387	213	174	352	35	90	219	78	Kavadartsi
Карбинци	57	29	28	47	10	14	34	9	Karbintsi

T-38: Умрени според полот, местото на смртта и лекувањето

T-38: Deaths by sex, place of death and treatment received

	Вкупно Total	Пол Sex		Лекување Received treatment before death		Место на смртта и кој ја утврдил смртта Place of death and person who pronounced death			
		машки male	женски female	лекувани treatment received	нелекувани treatment not received	здравствена установа medical facility	друго место elsewhere		
							лекар physician	друго other person	
Кичево	500	254	246	464	36	155	298	47	Kichevo
Конче	31	18	13	25	6	5	3	23	Konche
Кочани	409	198	211	398	11	171	164	74	Kochani
Кратово	99	47	52	87	12	15	41	43	Kratovo
Крива Паланка	203	98	105	198	5	66	102	35	Kriva Palanka
Кривогаштани	70	32	38	61	9	13	21	36	Krivogashhani
Крушево	97	53	44	87	10	24	51	22	Krushevo
Куманово	994	510	484	954	40	283	657	54	Kumanovo
Липково	160	87	73	158	2	42	117	1	Lipkovo
Лозово	37	19	18	34	3	13	24		Lozovo
Маврово и Ростуша	62	23	39	61	1	10	31	21	Mavrovo and Rostusha
Македонска Каменица	74	35	39	50	24	18	41	15	Makedonska Kamenitsa
Македонски Брод	85	42	43	73	12	24	36	25	Makedonski Brod
Могила	121	79	42	117	4	43	14	64	Mogila
Неготино	186	96	90	158	28	49	135	2	Negotino
Новаци	70	33	37	68	2	14	10	46	Novatsi
Ново Село	112	61	51	102	10	22	56	34	Novo Selo
Охрид	579	311	268	550	29	265	246	68	Ohrid
Петровец	89	46	43	86	3	28	19	42	Petrovets
Пехчево	67	38	29	61	6	19	41	7	Pehchevo
Пласница	38	22	16	37	1	16	21	1	Plasnitsa
Прилеп	901	461	440	782	119	240	279	382	Prilep
Пробиштип	176	93	83	151	25	50	94	32	Probishtip
Радовиш	273	162	111	242	31	64	171	38	Radovish
Ранковце	59	22	37	56	3	12	31	16	Rankovtse
Ресен	224	120	104	211	13	50	100	74	Resen
Росоман	51	27	24	48	3	11	20	20	Rosoman
Свети Николе	199	105	94	185	14	51	140	8	Sveti Nikole
Сопиште	54	31	23	52	2	21	7	26	Sopishte
Старо Нагоричане	89	53	36	85	4	17	50	22	Staro Nagorichane
Струга	440	211	229	410	30	153	200	87	Struga
Струмица	553	294	259	510	43	129	380	44	Strumitsa
Студеничани	116	66	50	112	4	36	10	70	Studenichani
Тearце	170	85	85	165	5	31	55	84	Teartse
Тетово	696	373	323	667	29	179	294	223	Tetovo
Центар Жупа	31	20	11	29	2	12	12	7	Centar Zhupa
Чашка	74	45	29	68	6	20	19	35	Chashka
Чешиново-Облешево	94	56	38	88	6	24	41	29	Cheshinovo-Obleshevo
Чучер - Сандево	63	39	24	60	3	18	15	30	Chucher - Sandevo
Штип	479	255	224	422	57	208	260	11	Shtip

T-39: Умрени доенчиња според припадноста кон етничка заедница

T-39: Infant deaths by ethnic affiliation

	Вкупно Total	Македонска Macedonians	Албанска Albanians	Турска Turks	Ромска Roma	Влашка Vlachs	Српска Serbs	Бошњачка Bosniaks	Останати и непознато Other and unknown	
Република Македонија	233	129	68	8	22	-	4	1	1	Republic of Macedonia
Скопје	62	33	14	1	11	-	2	1	-	Skopje
Аеродром	9	7	-	-	-	-	2	-	-	Aerodrom
Бутел	4	2	1	1	-	-	-	-	-	Butel
Гази Баба	10	6	3	-	1	-	-	-	-	Gazi Baba
Ѓорче Петров	-	-	-	-	-	-	-	-	-	Gjorche Petrov
Карпош	8	6	1	-	1	-	-	-	-	Karposh
Кисела Вода	5	5	-	-	-	-	-	-	-	Kisela Voda
Сарај	1	-	1	-	-	-	-	-	-	Saraj
Центар	12	7	4	-	1	-	-	-	-	Centar
Чаир	7	-	4	-	2	-	-	1	-	Chair
Шуто Оризари	6	-	-	-	6	-	-	-	-	Shuto Orizari
Арачиново	3	1	2	-	-	-	-	-	-	Arachinovo
Берово	-	-	-	-	-	-	-	-	-	Berovo
Битола	8	6	1	-	1	-	-	-	-	Bitola
Богданци	2	2	-	-	-	-	-	-	-	Bogdantsi
Боговиње	3	-	3	-	-	-	-	-	-	Bogovinje
Босилово	1	1	-	-	-	-	-	-	-	Bosilovo
Брвеница	4	1	3	-	-	-	-	-	-	Brvenitsa
Валандово	-	-	-	-	-	-	-	-	-	Valandovo
Василево	2	1	-	1	-	-	-	-	-	Vasilevo
Вевчани	-	-	-	-	-	-	-	-	-	Vevchani
Велес	6	5	-	-	-	-	1	-	-	Veles
Виница	3	3	-	-	-	-	-	-	-	Vinitsa
Врапчиште	4	1	3	-	-	-	-	-	-	Vrapchishte
Гевгелија	4	4	-	-	-	-	-	-	-	Gevgelija
Гостивар	11	4	7	-	-	-	-	-	-	Gostivar
Градско	-	-	-	-	-	-	-	-	-	Gradsko
Дебар	2	1	-	-	1	-	-	-	-	Debar
Дебарца	-	-	-	-	-	-	-	-	-	Debartsa
Делчево	-	-	-	-	-	-	-	-	-	Delchevo
Демир Капија	-	-	-	-	-	-	-	-	-	Demir Kapija
Демир Хисар	1	1	-	-	-	-	-	-	-	Demir Hisar
Дојран	1	1	-	-	-	-	-	-	-	Dojran
Долнени	1	1	-	-	-	-	-	-	-	Dolneni
Желино	2	-	2	-	-	-	-	-	-	Zhelino
Зелениково	-	-	-	-	-	-	-	-	-	Zelenikovo
Зрновци	3	3	-	-	-	-	-	-	-	Zrnovtsi
Илинден	1	1	-	-	-	-	-	-	-	Ilinden
Јегуновце	3	2	1	-	-	-	-	-	-	Jegunovtse
Кавадарци	1	1	-	-	-	-	-	-	-	Kavadartsi
Карбинци	-	-	-	-	-	-	-	-	-	Karbintsi

T-39: Умрени доенчиња според припадноста кон етничка заедница

T-39: Infant deaths by ethnic affiliation

	Вкупно Total	Македонска Macedonians	Албанска Albanians	Турска Turks	Ромска Roma	Влашка Vlachs	Српска Serbs	Бошњачка Bosniaks	Останати и непознато Other and unknown	
Кичево	3	1	1	-	1	-	-	-	-	Kichevo
Конче	1	1	-	-	-	-	-	-	-	Konche
Кочани	6	6	-	-	-	-	-	-	-	Kochani
Кратово	-	-	-	-	-	-	-	-	-	Kratovo
Крива Паланка	4	4	-	-	-	-	-	-	-	Kriva Palanka
Кривогаштани	-	-	-	-	-	-	-	-	-	Krivogashvani
Крушево	-	-	-	-	-	-	-	-	-	Krushevo
Куманово	12	8	2	-	2	-	-	-	-	Kumanovo
Липково	1	-	1	-	-	-	-	-	-	Lipkovo
Лозово	-	-	-	-	-	-	-	-	-	Lozovo
Маврово и Ростуша	-	-	-	-	-	-	-	-	-	Mavrovo and Rostusha
Македонска Каменица	1	1	-	-	-	-	-	-	-	Makedonska Kamenitsa
Македонски Брод	1	1	-	-	-	-	-	-	-	Makedonski Brod
Могила	1	1	-	-	-	-	-	-	-	Mogila
Неготино	-	-	-	-	-	-	-	-	-	Negotino
Новаци	1	1	-	-	-	-	-	-	-	Novatsi
Ново Село	-	-	-	-	-	-	-	-	-	Novo Selo
Охрид	4	4	-	-	-	-	-	-	-	Ohrid
Петровец	2	-	1	-	1	-	-	-	-	Petrovets
Пехчево	3	2	-	-	1	-	-	-	-	Pehchevo
Пласница	-	-	-	-	-	-	-	-	-	Plasnitsa
Прилеп	7	5	-	1	1	-	-	-	-	Prilep
Пробиштип	1	1	-	-	-	-	-	-	-	Probishtip
Радовиш	5	4	-	1	-	-	-	-	-	Radovich
Ранковце	-	-	-	-	-	-	-	-	-	Rankovtse
Ресен	1	-	-	-	1	-	-	-	-	Resen
Росоман	-	-	-	-	-	-	-	-	-	Rosoman
Свети Николе	3	2	-	-	-	-	1	-	-	Sveti Nikole
Сопиште	-	-	-	-	-	-	-	-	-	Sopishte
Старо Нагоричане	2	2	-	-	-	-	-	-	-	Staro Nagorichane
Струга	9	3	4	1	-	-	-	-	1	Struga
Струмица	7	5	-	2	-	-	-	-	-	Strumitsa
Студеничани	3	-	3	-	-	-	-	-	-	Studenichani
Теарце	6	-	6	-	-	-	-	-	-	Teartse
Тетово	17	2	13	-	2	-	-	-	-	Tetovo
Центар Жупа	1	-	-	1	-	-	-	-	-	Centar Zhupa
Чашка	1	-	1	-	-	-	-	-	-	Chashka
Чешиново-Облешево	-	-	-	-	-	-	-	-	-	Cheshinovo-Obleshevo
Чучер - Сандево	-	-	-	-	-	-	-	-	-	Chucher - Sandevo
Штип	2	2	-	-	-	-	-	-	-	Shtip

T-40: Умрени доенчиња според

T-40: Infant deaths by age and

	Вкупно Total		До 24 часа Up to 24 hours		1-6 дена 1-6 days		7-29 дена 7-29 days	
	сè total	лекувани treatment received	сè total	лекувани treatment received	сè total	лекувани treatment received	сè total	лекувани treatment received
Република Македонија	233	220	61	60	70	69	48	45
Скопје	62	58	16	15	16	16	16	16
Аеродром	9	9	4	4	2	2	1	1
Бутел	4	4	-	-	2	2	2	2
Гази Баба	10	9	4	3	2	2	2	2
Ѓорче Петров	-	-	-	-	-	-	-	-
Карпош	8	7	3	3	2	2	1	1
Кисела Вода	5	5	1	1	2	2	2	2
Сарај	1	1	-	-	-	-	1	1
Центар	12	10	2	2	4	4	2	2
Чаир	7	7	1	1	2	2	3	3
Шуто Оризари	6	6	1	1	-	-	2	2
Арачиново	3	3	-	-	1	1	1	1
Берово	-	-	-	-	-	-	-	-
Битола	8	8	2	2	3	3	1	1
Богданци	2	2	-	-	2	2	-	-
Боговиње	3	3	1	1	1	1	-	-
Босилово	1	1	-	-	1	1	-	-
Брвеница	4	3	-	-	3	3	1	0
Валандово	-	-	-	-	-	-	-	-
Василево	2	2	1	1	-	-	1	1
Вевчани	-	-	-	-	-	-	-	-
Велес	6	6	4	4	-	-	-	-
Виница	3	3	2	2	-	-	-	-
Врапчиште	4	4	1	1	1	1	-	-
Гевгелија	4	4	1	1	-	-	1	1
Гостивар	11	11	2	2	3	3	4	4
Градско	-	-	-	-	-	-	-	-
Дебар	2	2	-	-	-	-	1	1
Дебарца	-	-	-	-	-	-	-	-
Делчево	-	-	-	-	-	-	-	-
Демир Капија	-	-	-	-	-	-	-	-
Демир Хисар	1	1	1	1	-	-	-	-
Дојран	1	1	-	-	-	-	-	-
Долнени	1	1	-	-	1	1	-	-
Желино	2	2	-	-	2	2	-	-
Зелениково	-	-	-	-	-	-	-	-
Зрновци	3	3	-	-	3	3	-	-
Илинден	1	1	-	-	-	-	-	-
Јегуновце	3	3	1	1	-	-	2	2
Кавадарци	1	1	1	1	-	-	-	-
Карбинци	-	-	-	-	-	-	-	-

возраста и лекувањето

treatment received

1-3 месеци 1-3 months		4-6 месеци 4-6 months		7-11 месеци 7-11 months		
сè total	лекувани treatment received	сè total	лекувани treatment received	сè total	лекувани treatment received	
35	30	12	10	7	6	Republic of Macedonia
9	7	4	3	1	1	Skopje
2	2	-	-	-	-	- Aerodrom
-	-	-	-	-	-	- Butel
-	-	2	2	-	-	- Gazi Baba
-	-	-	-	-	-	- Gjorche Petrov
1	1	1	0	-	-	- Karposh
-	-	-	-	-	-	- Kisela Voda
-	-	-	-	-	-	- Saraj
3	1	-	-	1	1	Centar
1	1	-	-	-	-	- Chair
2	2	1	1	-	-	- Shuto Orizari
1	1	-	-	-	-	- Arachinovo
-	-	-	-	-	-	- Berovo
-	-	-	-	2	2	Bitola
-	-	-	-	-	-	- Bogdantsi
-	-	1	1	-	-	- Bogovinje
-	-	-	-	-	-	- Bosilovo
-	-	-	-	-	-	- Brvenitsa
-	-	-	-	-	-	- Valandovo
-	-	-	-	-	-	- Vasilevo
-	-	-	-	-	-	- Vevchani
1	1	-	-	1	1	Veles
-	-	1	1	-	-	- Vinitsa
1	1	1	1	-	-	- Vrapchishte
2	2	-	-	-	-	- Gevgelija
2	2	-	-	-	-	- Gostivar
-	-	-	-	-	-	- Gradsko
1	1	-	-	-	-	- Debar
-	-	-	-	-	-	- Debartsa
-	-	-	-	-	-	- Delchevo
-	-	-	-	-	-	- Demir Kapija
-	-	-	-	-	-	- Demir Hisar
1	1	-	-	-	-	- Dojran
-	-	-	-	-	-	- Dolneni
-	-	-	-	-	-	- Zhelino
-	-	-	-	-	-	- Zelenikovo
-	-	-	-	-	-	- Zrnovtsi
1	1	-	-	-	-	- Ilinden
-	-	-	-	-	-	- Jegunovtse
-	-	-	-	-	-	- Kavadarsti
-	-	-	-	-	-	- Karbintsi

T-40: Умрени доенчиња според

T-40: Infant deaths by age and

	Вкупно Total		До 24 часа Up to 24 hours		1-6 дена 1-6 days		7-29 дена 7-29 days	
	сè total	лекувани treatment received	сè total	лекувани treatment received	сè total	лекувани treatment received	сè total	лекувани treatment received
Кичево	3	3	-	-	2	2	1	1
Конче	1	1	-	-	-	-	1	1
Кочани	6	6	2	2	3	3	-	-
Кратово	-	-	-	-	-	-	-	-
Крива Паланка	4	4	-	-	3	3	1	1
Кривогаштани	-	-	-	-	-	-	-	-
Крушево	-	-	-	-	-	-	-	-
Куманово	12	11	5	5	2	2	2	1
Липково	1	1	-	-	-	-	1	1
Лозово	-	-	-	-	-	-	-	-
Маврово и Ростуша	-	-	-	-	-	-	-	-
Македонска Каменица	1	1	-	-	-	-	1	1
Македонски Брод	1	1	-	-	1	1	-	-
Могила	1	1	-	-	1	1	-	-
Неготино	-	-	-	-	-	-	-	-
Новаци	1	1	-	-	1	1	-	-
Ново Село	-	-	-	-	-	-	-	-
Охрид	4	4	2	2	1	1	-	-
Петровец	2	2	-	-	-	-	1	1
Пехчево	3	3	2	2	-	-	-	-
Пласница	-	-	-	-	-	-	-	-
Прилеп	7	6	1	1	1	1	1	1
Пробиштип	1	1	1	1	-	-	-	-
Радовиш	5	5	1	1	3	3	-	-
Ранковце	-	-	-	-	-	-	-	-
Ресен	1	0	-	-	-	-	-	-
Росоман	-	-	-	-	-	-	-	-
Свети Николе	3	3	2	2	1	1	-	-
Сопиште	-	-	-	-	-	-	-	-
Старо Нагоричане	2	2	-	-	-	-	2	2
Струга	9	7	3	3	4	3	2	1
Струмица	7	6	-	-	1	1	3	3
Студеничани	3	3	2	2	1	1	-	-
Теарце	6	6	1	1	4	4	1	1
Тетово	17	15	6	6	3	3	3	3
Центар Жупа	1	1	-	-	-	-	-	-
Чашка	1	1	-	-	-	-	-	-
Чешиново-Облешево	-	-	-	-	-	-	-	-
Чучер - Сандево	-	-	-	-	-	-	-	-
Штип	2	2	-	-	1	1	-	-

возраста и лекувањето

treatment received

1-3 месеци 1-3 months		4-6 месеци 4-6 months		7-11 месеци 7-11 months		
сè total	лекувани treatment received	сè total	лекувани treatment received	сè total	лекувани treatment received	
-	-	-	-	-	-	- Kichevo
-	-	-	-	-	-	- Konche
-	-	-	-	1	1	1 Kochani
-	-	-	-	-	-	- Kratovo
-	-	-	-	-	-	- Kriva Palanka
-	-	-	-	-	-	- Krivogashtani
-	-	-	-	-	-	- Krushevo
2	2	1	1	-	-	- Kumanovo
-	-	-	-	-	-	- Lipkovo
-	-	-	-	-	-	- Lozovo
-	-	-	-	-	-	- Mavrovo and Rostusha
-	-	-	-	-	-	- Makedonska Kamenitsa
-	-	-	-	-	-	- Makedonski Brod
-	-	-	-	-	-	- Mogila
-	-	-	-	-	-	- Negotino
-	-	-	-	-	-	- Novatsi
-	-	-	-	-	-	- Novo Selo
-	-	1	1	-	-	- Ohrid
1	1	-	-	-	-	- Petrovets
1	1	-	-	-	-	- Pehchevo
-	-	-	-	-	-	- Plasnitsa
3	2	1	1	-	-	- Prilep
-	-	-	-	-	-	- Probishtip
1	1	-	-	-	-	- Radovish
-	-	-	-	-	-	- Rankovtse
1	0	-	-	-	-	- Resen
-	-	-	-	-	-	- Rosoman
-	-	-	-	-	-	- Sveti Nikole
-	-	-	-	-	-	- Sopishte
-	-	-	-	-	-	- Staro Nagorichane
-	-	-	-	-	-	- Struga
2	2	1	0	-	-	- Strumitsa
-	-	-	-	-	-	- Studenichani
-	-	-	-	-	-	- Teartse
3	2	1	1	1	0	0 Tetovo
1	1	-	-	-	-	- Centar Zhupa
1	1	-	-	-	-	- Chashka
-	-	-	-	-	-	- Cheshinovo-Obleshevo
-	-	-	-	-	-	- Chucher - Sandevo
-	-	-	-	1	1	1 Shtip

T-41: Умрени лица според државата каде што настапила смртта

T-41: Deaths according to the country where death has occurred

	Вкупно Total	Германија Germany	Србија Serbia	Швајцарија Switzerland	Италија Italy	Соединети Американски Држави USA	Австрија Austria	Австралија Australia
Република Македонија	570	114	71	70	48	40	34	28
Скопје	77	14	9	3	3	2	4	1
Аеродром	8	-	3	-	-	-	-	-
Бутел	6	1	1	-	-	-	-	-
Гази Баба	7	1	-	1	-	-	1	1
Ѓорче Петров	4	2	1	-	-	-	-	-
Карпош	4	-	1	-	-	1	-	-
Кисела Вода	3	-	-	-	-	-	1	-
Сарај	7	2	-	-	1	-	1	-
Центар	17	4	2	-	-	1	1	-
Чаир	18	3	1	2	1	-	-	-
Шуто Оризари	3	1	-	-	1	-	-	-
Арачиново	-	-	-	-	-	-	-	-
Берово	1	-	1	-	-	-	-	-
Битола	28	1	2	1	1	7	1	9
Богданци	2	-	-	-	-	-	-	-
Боговиње	14	2	-	3	3	-	-	-
Босилово	3	1	1	-	-	-	-	-
Брвеница	10	3	1	-	1	-	2	-
Валандово	1	-	-	-	-	-	-	-
Василево	1	-	-	-	-	1	-	-
Вевчани	1	-	-	-	-	-	-	-
Велес	5	1	-	-	-	-	-	-
Виница	3	-	-	1	1	-	-	-
Врапчиште	25	4	1	2	6	-	2	-
Гевгелија	2	-	1	-	-	-	-	-
Гостивар	54	13	1	13	4	-	9	-
Градско	2	1	1	-	-	-	-	-
Дебар	12	1	-	-	2	8	-	-
Дебарца	4	1	1	1	-	-	-	-
Делчево	4	1	-	-	1	-	-	-
Демир Капија	-	-	-	-	-	-	-	-
Демир Хисар	7	2	1	-	-	2	-	-
Дојран	1	-	-	-	-	-	-	-
Долнени	4	2	1	-	-	-	-	-
Желино	10	6	-	2	2	-	-	-
Зелениково	1	-	-	1	-	-	-	-
Зрновци	-	-	-	-	-	-	-	-
Илинден	-	-	-	-	-	-	-	-
Јегуновце	10	4	-	1	-	2	1	-
Кавадарци	4	-	1	-	-	1	-	1
Карбинци	-	-	-	-	-	-	-	-

**и местото на живеење во Република Македонија
and place of residence in the Republic of Macedonia**

Турција Turkey	Шведска Sweden	Словенија Slovenia	Хрватска Croatia	Белгија Belgium	Канада Canada	Данска Denmark	Други европски и воневропски земји Other European and non- European countries	
22	13	12	10	9	9	9	81	Republic of Macedonia
6	1	1	-	6	3	1	23	Skopje
1	-	-	-	-	-	-	4	Aerodrom
2	-	-	-	-	-	-	2	Butel
-	-	-	-	-	-	-	3	Gazi Baba
-	-	-	-	-	-	-	1	Gjorche Petrov
-	-	-	-	-	-	-	2	Karposh
-	-	-	-	1	-	-	1	Kisela Voda
-	-	1	-	-	-	1	1	Saraj
-	1	-	-	2	2	-	4	Centar
3	-	-	-	2	1	-	5	Chair
-	-	-	-	1	-	-	-	Shuto Orizari
-	-	-	-	-	-	-	-	Arachinovo
-	-	-	-	-	-	-	-	Berovo
1	3	-	-	-	1	1	-	Bitola
-	-	-	-	-	-	-	2	Bogdantsi
-	-	1	4	-	-	-	1	Bogovinje
-	-	1	-	-	-	-	-	Bosilovo
-	-	1	1	-	-	-	1	Brvenitsa
1	-	-	-	-	-	-	-	Valandovo
-	-	-	-	-	-	-	-	Vasilevo
-	-	1	-	-	-	-	-	Vevchani
-	-	-	-	-	-	-	4	Veles
-	-	1	-	-	-	-	-	Vinitsa
1	-	2	2	-	-	-	5	Vrapchishte
-	-	-	-	-	-	-	1	Gevgelija
6	-	1	1	-	-	-	6	Gostivar
-	-	-	-	-	-	-	-	Gradsko
-	-	-	-	-	-	-	1	Debar
-	-	-	-	-	1	-	-	Debartsa
-	-	-	-	-	-	-	2	Delchevo
-	-	-	-	-	-	-	-	Demir Kapija
-	1	-	1	-	-	-	-	Demir Hisar
1	-	-	-	-	-	-	-	Dojran
-	-	-	-	-	-	-	1	Dolneni
-	-	-	-	-	-	-	-	Zhelino
-	-	-	-	-	-	-	-	Zelenikovo
-	-	-	-	-	-	-	-	Zrnovtsi
-	-	-	-	-	-	-	-	Ilinden
-	-	-	-	-	1	-	1	Jegunovtse
-	-	-	-	-	-	-	1	Kavadartsi
-	-	-	-	-	-	-	-	Karbintsi

T-41: Умрени лица според државата каде што настапила смртта

T-41: Deaths according to the country where death has occurred

	Вкупно Total	Германија Germany	Србија Serbia	Швајцарија Switzerland	Италија Italy	Соединети Американски Држави USA	Австрија Austria	Австралија Australia
Кичево	25	4	1	7	5	4	2	-
Конче	2	-	2	-	-	-	-	-
Кочани	7	3	1	-	-	-	-	-
Кратово	-	-	-	-	-	-	-	-
Крива Паланка	12	-	12	-	-	-	-	-
Кривогаштани	-	-	-	-	-	-	-	-
Крушево	1	1	-	-	-	-	-	-
Куманово	17	1	3	5	-	-	-	-
Липково	10	2	2	3	-	-	-	-
Лозово	-	-	-	-	-	-	-	-
Маврово и Ростуша	9	4	1	-	4	-	-	-
Македонска Каменица	2	-	1	-	1	-	-	-
Македонски Брод	2	1	1	-	-	-	-	-
Могила	2	-	1	-	-	-	-	1
Неготино	2	-	-	-	-	-	-	-
Новаци	4	-	1	-	-	-	-	2
Ново Село	5	-	1	3	1	-	-	-
Охрид	22	3	3	2	-	1	1	7
Петровец	1	-	1	-	-	-	-	-
Пехчево	-	-	-	-	-	-	-	-
Пласница	6	2	-	2	-	-	2	-
Прилеп	15	4	5	-	-	-	-	3
Пробиштип	-	-	-	-	-	-	-	-
Радовиш	8	3	1	1	-	-	-	-
Ранковце	1	-	-	-	-	-	-	-
Ресен	20	1	1	-	-	5	-	4
Росоман	1	-	1	-	-	-	-	-
Свети Николе	1	-	-	-	-	-	-	-
Сопиште	-	-	-	-	-	-	-	-
Старо Нагоричане	4	1	3	-	-	-	-	-
Струга	27	1	-	6	6	1	6	-
Струмица	7	3	1	1	1	-	1	-
Студеничани	1	-	-	-	-	-	-	-
Теарце	21	6	1	1	-	4	1	-
Тетово	32	10	5	11	1	1	1	-
Центар Жупа	4	-	-	-	3	-	-	-
Чашка	-	-	-	-	-	-	-	-
Чешиново-Облешево	2	1	-	-	1	-	-	-
Чучер - Сандево	1	-	-	-	1	-	-	-
Штип	10	6	-	-	-	1	1	-

**и местото на живеење во Република Македонија
and place of residence in the Republic of Macedonia**

Турција Turkey	Шведска Sweden	Словенија Slovenia	Хрватска Croatia	Белгија Belgium	Канада Canada	Данска Denmark	Други европски и воневропски земји Other European and non- European countries	
-	-	-	-	-	-	-	-	2 Kichevo
-	-	-	-	-	-	-	-	- Konche
-	-	-	-	-	-	-	-	3 Kochani
-	-	-	-	-	-	-	-	- Kratovo
-	-	-	-	-	-	-	-	- Kriva Palanka
-	-	-	-	-	-	-	-	- Krivogashtani
-	-	-	-	-	-	-	-	- Krushevo
-	-	-	-	3	-	1	-	4 Kumanovo
1	1	1	-	-	-	-	-	- Lipkovo
-	-	-	-	-	-	-	-	- Lozovo
-	-	-	-	-	-	-	-	- Mavrovo and Rostusha
-	-	-	-	-	-	-	-	- Makedonska Kamenitsa
-	-	-	-	-	-	-	-	- Makedonski Brod
-	-	-	-	-	-	-	-	- Mogila
-	-	-	-	-	-	-	-	2 Negotino
-	1	-	-	-	-	-	-	- Novatsi
-	-	-	-	-	-	-	-	- Novo Selo
-	1	-	-	-	1	-	-	3 Ohrid
-	-	-	-	-	-	-	-	- Petrovets
-	-	-	-	-	-	-	-	- Pehchevo
-	-	-	-	-	-	-	-	- Plasnitsa
1	-	-	-	-	-	-	-	2 Prilep
-	-	-	-	-	-	-	-	- Probishtip
1	-	-	-	-	-	-	-	2 Radovish
-	-	-	-	-	-	-	-	1 Rankovtse
-	4	-	-	-	2	1	-	2 Resen
-	-	-	-	-	-	-	-	- Rosoman
-	-	-	-	-	-	-	-	1 Sveti Nikole
-	-	-	-	-	-	-	-	- Sopishte
-	-	-	-	-	-	-	-	- Staro Nagorichane
1	1	-	1	-	-	-	-	4 Struga
-	-	-	-	-	-	-	-	- Strumitsa
-	-	-	-	-	-	-	-	1 Studenichani
-	-	-	-	-	-	5	-	3 Teartse
-	-	1	-	-	-	-	-	2 Tetovo
1	-	-	-	-	-	-	-	- Centar Zhupa
-	-	-	-	-	-	-	-	- Chashka
-	-	-	-	-	-	-	-	- Cheshinovo-Obleshevo
-	-	-	-	-	-	-	-	- Chucher - Sandevo
1	-	1	-	-	-	-	-	- Shtip

T-42: Склучени бракови според бракот

T-42: Marriages by marriage order

	Вкупно Total	Прв First	Втор Second	Трет и повеќе Third and over	Возраст на младоженоцот Age of groom	
					под 20 години under 20	20-24
Република Македонија	13 813	12 511	1 202	100	219	3 032
Скопје	3 474	3 148	310	16	46	445
Аеродром	470	416	52	2	1	19
Бутел	273	249	24	-	3	40
Гази Баба	464	424	38	2	7	62
Ѓорче Петров	269	244	24	1	2	13
Карпош	297	268	29	-	2	14
Кисела Вода	354	329	25	-	1	35
Сарај	294	270	21	3	4	95
Центар	345	315	27	3	1	13
Чаир	501	456	42	3	8	91
Шуто Оризари	207	177	28	2	17	63
Арачиново	106	102	4	-	3	30
Берово	76	74	2	-	-	11
Битола	574	514	55	5	5	74
Богданци	58	56	2	-	-	8
Боговиње	252	219	28	5	4	93
Босилово	98	89	9	-	5	31
Брвеница	116	100	14	2	1	42
Валандово	75	69	5	1	1	13
Василево	70	64	6	-	1	26
Вевчани	13	13	-	-	-	1
Велес	344	308	34	2	4	52
Виница	108	100	8	-	-	25
Врапчиште	245	218	23	4	4	111
Гевгелија	112	104	8	-	-	9
Гостивар	671	602	59	10	17	268
Градско	31	28	3	-	-	7
Дебар	158	147	9	2	6	57
Дебарца	48	42	5	1	-	9
Делчево	83	74	9	-	1	12
Демир Капија	25	24	1	-	1	3
Демир Хисар	38	36	2	-	-	3
Дојран	20	20	-	-	-	3
Долнени	101	95	5	1	8	32
Желино	220	195	23	2	9	109
Зелениково	35	33	2	-	-	9
Зрновци	19	18	1	-	-	3
Илинден	103	96	7	-	1	25
Јегуновце	83	75	7	1	-	17
Кавадарци	257	245	9	3	3	49
Карбинци	22	21	1	-	-	6

по ред и возраста на младоженецот
and age of groom

Возраст на младоженецот Age of groom							
25-29	30-34	35-39	40-49	50-59	60+	непознато Unknown	
5 085	3 150	1 064	823	293	147	-	Republic of Macedonia
1 231	1 021	351	249	92	39	-	Skopje
145	181	67	43	9	5	-	Aerodrom
112	72	19	17	7	3	-	Butel
171	133	42	36	8	5	-	Gazi Baba
95	96	27	22	11	3	-	Gjorche Petrov
116	101	37	15	7	5	-	Karposh
132	119	32	23	10	2	-	Kisela Voda
123	35	24	9	4	-	-	Saraj
98	145	42	29	9	8	-	Centar
186	112	41	38	20	5	-	Chair
53	27	20	17	7	3	-	Shuto Orizari
51	17	2	3	-	-	-	Arachinovo
30	22	10	2	1	-	-	Berovo
207	173	54	38	17	6	-	Bitola
20	18	7	4	1	-	-	Bogdantsi
113	15	8	12	4	3	-	Bogovinje
37	13	7	5	-	-	-	Bosilovo
36	23	3	6	2	3	-	Brvenitsa
32	17	3	6	1	2	-	Valandovo
19	15	3	6	-	-	-	Vasilevo
5	5	2	-	-	-	-	Vevchani
137	90	27	22	10	2	-	Veles
46	23	9	3	-	2	-	Vinitsa
86	20	6	8	7	3	-	Vrapchishte
33	47	11	8	4	-	-	Gevgelija
241	81	29	19	12	4	-	Gostivar
11	4	3	5	1	-	-	Gradsko
55	30	3	4	-	3	-	Debar
18	15	3	2	1	-	-	Debartsa
28	22	8	8	2	2	-	Delchevo
8	6	4	3	-	-	-	Demir Kapija
19	6	4	6	-	-	-	Demir Hisar
5	8	2	2	-	-	-	Dojran
31	18	3	6	2	1	-	Dolneni
54	17	13	15	3	-	-	Zhelino
15	7	3	1	-	-	-	Zelenikovo
10	3	2	1	-	-	-	Zrnovtsi
39	29	2	1	5	1	-	Ilinden
28	22	7	7	1	1	-	Jegunovtse
116	65	8	13	3	-	-	Kavadartsi
9	3	2	2	-	-	-	Karbintsi

T-42: Склучени бракови според бракот

T-42: Marriages by marriage order

	Вкупно Total	Прв First	Втор Second	Трет и повеќе Third and over	Возраст на младоженецот Age of groom	
					под 20 години under 20	20-24
Кичево	440	388	48	4	5	133
Конче	20	20	-	-	1	4
Кочани	205	172	29	4	6	26
Кратово	53	50	3	-	-	10
Крива Паланка	103	99	4	-	-	14
Кривогаштани	20	19	1	-	-	9
Крушево	54	51	3	-	4	14
Куманово	669	603	62	4	8	120
Липково	222	191	26	5	1	51
Лозово	20	18	2	-	-	4
Маврово и Ростуша	82	79	3	-	-	42
Македонска Каменица	36	33	3	-	-	9
Македонски Брод	31	28	3	-	-	5
Могила	29	27	2	-	-	3
Неготино	126	120	6	-	1	19
Новаци	25	21	4	-	-	4
Ново Село	72	61	11	-	1	13
Охрид	348	319	26	3	4	44
Петровец	46	40	6	-	-	9
Пехчево	26	25	1	-	-	3
Пласница	41	38	3	-	1	27
Прилеп	470	412	55	3	6	68
Пробиштип	59	57	2	-	-	7
Радовиш	231	212	18	1	5	65
Ранковце	26	25	1	-	-	4
Ресен	82	77	5	-	-	10
Росоман	34	31	3	-	1	4
Свети Николе	114	106	8	-	3	17
Сопиште	38	37	1	-	-	12
Старо Нагоричане	30	28	2	-	-	4
Струга	474	419	44	11	7	192
Струмица	443	413	30	-	22	100
Студеничани	197	183	12	2	5	89
Теарце	167	144	22	1	-	32
Тетово	692	625	62	5	13	173
Центар Жупа	55	52	2	1	-	28
Чашка	48	42	6	-	-	15
Чешиново-Облешево	30	27	3	-	-	4
Чучер - Сандево	56	51	5	-	1	14
Штип	264	239	24	1	4	48

по ред и возраста на младоженецот
and age of groom

Возраст на младоженецот Age of groom							
25-29	30-34	35-39	40-49	50-59	60+	непознато Unknown	
154	76	36	19	10	7	-	Kichevo
3	6	2	3	1	-	-	Konche
66	59	24	10	9	5	-	Kochani
20	15	2	6	-	-	-	Kratovo
38	32	9	7	3	-	-	Kriva Palanka
4	3	2	1	-	1	-	Krivogashtani
16	14	5	1	-	-	-	Krushevo
256	152	62	49	16	6	-	Kumanovo
99	42	14	12	3	-	-	Lipkovo
9	1	2	2	2	-	-	Lozovo
30	7	3	-	-	-	-	Mavrovo and Rostusha
8	9	6	3	1	-	-	Makedonska Kamenitsa
13	5	3	3	1	1	-	Makedonski Brod
15	6	2	2	-	1	-	Mogila
55	31	13	7	-	-	-	Negotino
10	5	3	1	2	-	-	Novatsi
34	8	8	7	1	-	-	Novo Selo
126	101	40	21	7	5	-	Ohrid
11	11	3	10	2	-	-	Petrovets
14	6	1	2	-	-	-	Pehchevo
9	2	1	-	1	-	-	Plasnitsa
178	124	44	28	10	12	-	Prilep
29	16	5	1	1	-	-	Probishtip
92	36	17	8	4	4	-	Radovish
15	5	-	1	1	-	-	Rankovtse
27	25	6	10	-	4	-	Resen
15	4	5	3	1	1	-	Rosoman
47	30	6	9	1	1	-	Sveti Nikole
17	9	-	-	-	-	-	Sopishte
13	5	3	5	-	-	-	Staro Nagorichane
147	72	17	23	7	9	-	Struga
160	101	35	13	8	4	-	Strumitsa
64	26	7	3	2	1	-	Studenichani
78	25	11	13	5	3	-	Teartse
280	129	36	40	14	7	-	Tetovo
22	2	3	-	-	-	-	Centar Zhupa
14	10	2	7	-	-	-	Chashka
13	8	1	3	1	-	-	Cheshinovo-Obleshevo
22	9	-	7	2	1	-	Chucher - Sandevo
92	68	26	16	8	2	-	Shtip

T-43: Склучени бракови според бракот
T-43: Marriages by marriage order

	Вкупно Total	Прв First	Втор Second	Трет и повеќе Third and over	Возраст на невестата Age of bride	
					под 20 години under 20	20-24
Република Македонија	13 813	12 805	970	38	1 447	4 771
Скопје	3 474	3255	210	9	165	867
Аеродром	470	436	32	2	3	53
Бутел	273	261	12	-	13	76
Гази Баба	464	441	22	1	21	125
Ѓорче Петров	269	242	27	-	9	44
Карпош	297	279	17	1	2	44
Кисела Вода	354	334	19	1	11	74
Сарај	294	281	13	-	22	163
Центар	345	317	26	2	5	32
Чаир	501	474	27	-	41	184
Шуто Оризари	207	190	15	2	38	72
Арачиново	106	104	2	-	9	65
Берово	76	72	4	-	10	20
Битола	574	519	53	2	33	133
Богданци	58	55	3	-	3	19
Боговиње	252	232	20	-	32	131
Босилово	98	92	4	2	30	33
Брвеница	116	106	10	-	10	58
Валандово	75	68	7	-	7	27
Василево	70	65	5	-	22	25
Вевчани	13	12	1	-	1	6
Велес	344	314	28	2	24	109
Виница	108	101	6	1	16	38
Врапчиште	245	225	20	-	52	116
Гевгелија	112	103	9	-	2	36
Гостивар	671	625	46	-	97	355
Градско	31	25	6	-	4	10
Дебар	158	149	9	-	43	77
Дебарца	48	45	3	-	4	18
Делчево	83	74	8	1	11	18
Демир Капија	25	22	3	-	5	6
Демир Хисар	38	34	4	-	4	15
Дојран	20	18	2	-	4	3
Долнени	101	94	7	-	37	31
Желино	220	210	9	1	32	112
Зелениково	35	35	-	-	6	12
Зрновци	19	18	1	-	2	6
Илинден	103	96	7	-	8	45
Јегуновце	83	79	4	-	8	31
Кавадарци	257	241	16	-	21	82
Карбинци	22	20	2	-	7	5

по ред и возраста на невестата
and age of bride

Возраст на невестата Age of bride							
25-29	30-34	35-39	40-49	50-59	60+	непознато unknown	
4 422	1 815	660	475	180	43	-	Republic of Macedonia
1309	692	251	128	50	12	-	Skopje
215	126	44	19	8	2	-	Aerodrom
110	42	14	13	4	1	-	Butel
177	81	38	13	6	3	-	Gazi Baba
106	62	30	13	4	1	-	Gjorche Petrov
137	90	14	7	2	1	-	Karposh
146	87	22	8	6	-	-	Kisela Voda
68	19	15	4	2	1	-	Saraj
149	111	25	16	6	1	-	Centar
156	51	33	26	8	2	-	Chair
45	23	16	9	4	-	-	Shuto Orizari
21	7	3	1	-	-	-	Arachinovo
27	14	4	1	-	-	-	Berovo
238	100	32	25	13	-	-	Bitola
20	11	3	2	-	-	-	Bogdantsi
59	11	7	6	6	-	-	Bogovinje
22	7	6	-	-	-	-	Bosilovo
30	6	4	4	4	-	-	Brvenitsa
27	4	6	2	2	-	-	Valandovo
11	6	3	3	-	-	-	Vasilevo
3	3	-	-	-	-	-	Vevchani
129	42	15	21	2	2	-	Veles
36	11	4	2	-	1	-	Vinitsa
47	13	4	8	4	1	-	Vrapchishte
40	26	3	2	3	-	-	Gevgelija
142	37	13	24	2	1	-	Gostivar
5	9	1	1	1	-	-	Gradsko
24	6	3	3	1	1	-	Debar
14	8	1	2	1	-	-	Debartsa
30	12	5	4	2	1	-	Delchevo
6	6	1	1	-	-	-	Demir Kapija
9	4	4	2	-	-	-	Demir Hisar
9	3	1	-	-	-	-	Dojran
22	5	2	3	-	1	-	Dolneni
41	9	11	14	1	-	-	Zhelino
10	4	3	-	-	-	-	Zelenikovo
6	3	-	1	1	-	-	Zrnovtsi
36	7	1	6	-	-	-	Ilinden
22	13	5	3	1	-	-	Jegunovtse
104	31	7	12	-	-	-	Kavadartsi
6	4	-	-	-	-	-	Karbintsi

T-43: Склучени бракови според бракот
T-43: Marriages by marriage order

	Вкупно Total	Прв First	Втор Second	Трет и повеќе Third and over	Возраст на невестата Age of bride	
					под 20 години under 20	20-24
					Кичево	440
Конче	20	20	-	-	6	5
Кочани	205	177	24	4	19	58
Кратово	53	50	3	-	6	15
Крива Паланка	103	95	8	-	9	22
Кривогаштани	20	18	2	-	5	9
Крушево	54	46	8	-	13	16
Куманово	669	617	51	1	32	252
Липково	222	203	18	1	11	111
Лозово	20	18	2	-	3	7
Маврово и Ростуша	82	81	1	-	17	46
Македонска Каменица	36	33	3	-	7	13
Македонски Брод	31	28	3	-	4	9
Могила	29	27	2	-	5	11
Неготино	126	120	6	-	12	46
Новаци	25	23	2	-	3	8
Ново Село	72	62	10	-	10	27
Охрид	348	321	27	-	28	76
Петровец	46	43	3	-	2	15
Пехчево	26	24	2	-	3	6
Пласница	41	39	2	-	16	18
Прилеп	470	427	42	1	51	123
Пробиштип	59	57	1	1	2	24
Радовиш	231	207	23	1	39	102
Ранковце	26	25	1	-	5	10
Ресен	82	77	4	1	8	22
Росоман	34	28	6	-	4	16
Свети Николе	114	107	7	-	9	44
Сопиште	38	37	1	-	6	17
Старо Нагоричане	30	28	2	-	5	11
Струга	474	429	43	2	66	222
Струмица	443	420	19	4	79	142
Студеничани	197	191	5	1	46	102
Теарце	167	154	13	-	12	57
Тетово	692	654	38	-	67	290
Центар Жупа	55	52	3	-	20	25
Чашка	48	43	5	-	4	23
Чешиново-Облешево	30	28	2	-	7	9
Чучер - Сандево	56	53	3	-	8	23
Штип	264	239	24	1	30	63

по ред и возраста на невестата
and age of bride

Возраст на невестата Age of bride							
25-29	30-34	35-39	40-49	50-59	60+	непознато unknown	
129	55	13	9	8	-	-	- Kichevo
2	2	4	-	1	-	-	- Konche
76	23	12	11	4	2	-	- Kochani
19	8	3	2	-	-	-	- Kratovo
39	20	6	5	2	-	-	- Kriva Palanka
1	3	-	1	1	-	-	- Krivogashtani
16	5	2	2	-	-	-	- Krushevo
237	79	33	24	10	2	-	- Kumanovo
54	20	18	7	1	-	-	- Lipkovo
2	6	1	1	-	-	-	- Lozovo
14	4	1	-	-	-	-	- Mavrovo and Rostusha
9	4	1	1	1	-	-	- Makedonska Kamenitsa
10	4	2	1	-	1	-	- Makedonski Brod
8	2	1	2	-	-	-	- Mogila
41	17	6	3	1	-	-	- Negotino
8	2	2	2	-	-	-	- Novatsi
23	7	2	2	1	-	-	- Novo Selo
143	73	16	6	5	1	-	- Ohrid
13	6	4	6	-	-	-	- Petrovets
9	6	-	2	-	-	-	- Pehchevo
3	3	1	-	-	-	-	- Plasnitsa
185	63	17	15	11	5	-	- Prilep
20	11	1	1	-	-	-	- Probishtip
58	14	6	5	5	2	-	- Radovish
7	3	-	1	-	-	-	- Rankovtse
23	18	5	2	1	3	-	- Resen
6	1	5	-	1	1	-	- Rosoman
45	9	4	1	2	-	-	- Sveti Nikole
11	4	-	-	-	-	-	- Sopishte
5	5	3	-	1	-	-	- Staro Nagorichane
120	28	16	15	5	2	-	- Struga
149	38	19	12	3	1	-	- Strumitsa
31	10	3	4	1	-	-	- Studenichani
56	17	4	15	5	1	-	- Teartse
207	70	26	22	9	1	-	- Tetovo
5	4	1	-	-	-	-	- Centar Zhupa
9	5	3	4	-	-	-	- Chashka
8	3	3	-	-	-	-	- Cheshinovo-Obleshevo
13	6	2	3	1	-	-	- Chucher - Sandevo
103	43	11	7	6	1	-	- Shtip

T-44: Склучени бракови според поранешната брачна состојба на младоженецот и на невестата

T-44: Marriages by former marital status of groom and bride

	Вкупно Total	На младоженецот Groom			На невестата Bride			
		неженет Never married	вдовец Widowed	разведен Divorced	немажена Never married	вдовица Widowed	разведена Divorced	
		Република Македонија	13 813	12 511	160	1 142	12 805	
Скопје	3 474	3 148	31	295	3 255	25	194	Skopje
Аеродром	470	416	4	50	436	3	31	Aerodrom
Бутел	273	249	1	23	261	2	10	Butel
Гази Баба	464	424	3	37	441	4	19	Gazi Baba
Ѓорче Петров	269	244	2	23	242	5	22	Gjorche Petrov
Карпош	297	268	2	27	279	2	16	Karposh
Кисела Вода	354	329	1	24	334	4	16	Kisela Voda
Сарај	294	270	3	21	281	2	11	Saraj
Центар	345	315	1	29	317	-	28	Centar
Чаир	501	456	10	35	474	-	27	Chair
Шуто Оризари	207	177	4	26	190	3	14	Shuto Orizari
Арачиново	106	102	3	1	104	2	-	Arachinovo
Берово	76	74	-	2	72	-	4	Berovo
Битола	574	514	8	52	519	5	50	Bitola
Богданци	58	56	-	2	55	-	3	Bogdantsi
Боговиње	252	219	8	25	232	3	17	Bogovinje
Босилово	98	89	-	9	92	-	6	Bosilovo
Брвеница	116	100	2	14	106	-	10	Brvenitsa
Валандово	75	69	1	5	68	1	6	Valandovo
Василево	70	64	1	5	65	-	5	Vasilevo
Вевчани	13	13	-	-	12	-	1	Vevchani
Велес	344	308	4	32	314	-	30	Veles
Виница	108	100	1	7	101	-	7	Vinitsa
Врапчиште	245	218	2	25	225	2	18	Vrapchishte
Гевгелија	112	104	-	8	103	-	9	Gevgelija
Гостивар	671	602	6	63	625	2	44	Gostivar
Градско	31	28	1	2	25	-	6	Gradsko
Дебар	158	147	3	8	149	-	9	Debar
Дебарца	48	42	-	6	45	-	3	Debartsa
Делчево	83	74	1	8	74	-	9	Delchevo
Демир Капија	25	24	-	1	22	-	3	Demir Kapija
Демир Хисар	38	36	-	2	34	1	3	Demir Hisar
Дојран	20	20	-	-	18	-	2	Dojran
Долнени	101	95	-	6	94	-	7	Dolneni
Желино	220	195	2	23	210	-	10	Zhelino
Зелениково	35	33	2	-	35	-	-	Zelenikovo
Зрновци	19	18	-	1	18	-	1	Zrnovtsi
Илинден	103	96	3	4	96	1	6	Ilinden
Јегуновце	83	75	1	7	79	-	4	Jegunovtse
Кавадарци	257	245	-	12	241	3	13	Kavadartsi
Карбинци	22	21	-	1	20	-	2	Karbintsi

T-44: Склучени бракови според поранешната брачна состојба на младоженецот и на невестата

T-44: Marriages by former marital status of groom and bride

	Вкупно Total	На младоженецот Groom			На невестата Bride			
		неженет Never married	вдовец Widowed	разведен Divorced	немажена Never married	вдовица Widowed	разведена Divorced	
		Кичево	440	388	11	41	396	
Конче	20	20	-	-	20	-	-	Konche
Кочани	205	172	3	30	177	3	25	Kochani
Кратово	53	50	-	3	50	-	3	Kratovo
Крива Паланка	103	99	-	4	95	-	8	Kriva Palanka
Кривогаштани	20	19	-	1	18	-	2	Krivogashhani
Крушево	54	51	-	3	46	1	7	Krushevo
Куманово	669	603	8	58	617	5	47	Kumanovo
Липково	222	191	1	30	203	2	17	Lipkovo
Лозово	20	18	-	2	18	-	2	Lozovo
Маврово и Ростуша	82	79	1	2	81	-	1	Mavrovo and Rostusha
Македонска Каменица	36	33	-	3	33	1	2	Makedonska Kamenitsa
Македонски Брод	31	28	-	3	28	1	2	Makedonski Brod
Могила	29	27	-	2	27	-	2	Mogila
Неготино	126	120	1	5	120	1	5	Negotino
Новаци	25	21	2	2	23	-	2	Novatsi
Ново Село	72	61	-	11	62	1	9	Novo Selo
Охрид	348	319	2	27	321	-	27	Ohrid
Петровец	46	40	1	5	43	1	2	Petrovets
Пехчево	26	25	1	-	24	-	2	Pehchevo
Пласница	41	38	-	3	39	-	2	Plasnitsa
Прилеп	470	412	9	49	427	5	38	Prilep
Пробиштип	59	57	1	1	57	-	2	Probishtip
Радовиш	231	212	4	15	207	-	24	Radovish
Ранковце	26	25	-	1	25	-	1	Rankovtse
Ресен	82	77	1	4	77	1	4	Resen
Росоман	34	31	-	3	28	-	6	Rosoman
Свети Николе	114	106	-	8	107	1	6	Sveti Nikole
Сопиште	38	37	-	1	37	-	1	Sopishte
Старо Нагоричане	30	28	-	2	28	-	2	Staro Nagorichane
Струга	474	419	10	45	429	2	43	Struga
Струмица	443	413	3	27	420	1	22	Strumitsa
Студеничани	197	183	1	13	191	-	6	Studenichani
Теарце	167	144	4	19	154	2	11	Teartse
Тетово	692	625	10	57	654	5	33	Tetovo
Центар Жупа	55	52	1	2	52	1	2	Centar Zhupa
Чашка	48	42	-	6	43	1	4	Chashka
Чешиново-Облешево	30	27	-	3	28	-	2	Cheshinovo-Obleshevo
Чучер - Сандево	56	51	3	2	53	2	1	Chucher - Sandevo
Штип	264	239	2	23	239	4	21	Shtip

T-45: Склучени бракови во странство според местото на живеење на младоженецот во Република Македонија

T-45: Marriages abroad according to the place of residence of the groom in the Republic of Macedonia

	Вкупно Total	Швајцарија Switzerland	Германија Germany	Србија Serbia	Австрија Austria	Хрватска Croatia	Турција Turkey	Словенија Slovenia	
Република Македонија	1 254	222	209	134	105	64	56	48	Republic of Macedonia
Скопје	284	16	52	38	13	12	24	7	Skopje
Аеродром	23	1	3	3	-	1	1	1	Aerodrom
Бутел	20	1	2	3	1	-	4	-	Butel
Гази Баба	40	4	11	5	1	3	4	2	Gazi Baba
Ѓорче Петров	18	3	4	2	1	-	1	-	Gjorche Petrov
Карпош	20	-	1	6	-	2	-	1	Karposh
Кисела Вода	16	-	1	4	1	-	-	1	Kisela Voda
Сарај	33	3	8	1	4	2	1	-	Saraj
Центар	52	3	6	9	1	2	4	2	Centar
Чаир	46	1	8	4	1	2	9	-	Chair
Шуто Оризари	16	-	8	1	3	-	-	-	Shuto Orizari
Арачиново	13	3	1	1	4	-	2	-	Arachinovo
Берово	4	1	1	1	-	-	-	1	Berovo
Битола	37	1	7	3	4	1	1	3	Bitola
Богданци	2	-	-	-	-	-	-	-	Bogdantsi
Боговиње	34	9	5	1	3	9	-	3	Bogovinje
Босилово	6	2	2	-	-	-	1	-	Bosilovo
Брвеница	19	6	3	-	3	4	-	1	Brvenitsa
Валандово	2	-	-	-	-	-	-	-	Valandovo
Василево	12	2	1	-	-	1	-	2	Vasilevo
Вевчани	-	-	-	-	-	-	-	-	Vevchani
Велес	29	-	5	3	4	5	-	-	Veles
Виница	17	3	3	2	2	-	-	2	Vinitsa
Врапчиште	21	4	3	1	2	5	2	2	Vrapchishte
Гевгелија	18	-	1	4	1	1	-	2	Gevgelija
Гостивар	105	39	13	4	13	10	6	2	Gostivar
Градско	4	-	1	1	-	-	1	-	Gradsko
Дебар	13	-	4	1	-	-	-	-	Debar
Дебарца	-	-	-	-	-	-	-	-	Debartsa
Делчево	4	1	-	-	-	-	-	1	Delchevo
Демир Капија	5	-	1	1	-	1	-	-	Demir Kapija
Демир Хисар	-	-	-	-	-	-	-	-	Demir Hisar
Дојран	1	-	-	1	-	-	-	-	Dojran
Долнени	11	2	2	1	1	-	3	-	Dolneni
Желино	20	4	6	-	-	1	1	-	Zhelino
Зелениково	1	-	-	-	-	-	1	-	Zelenikovo
Зрновци	3	-	-	-	1	-	-	-	Zrnovtsi
Илинден	10	-	3	2	-	-	1	-	Ilinden
Јегуновце	7	-	2	-	1	-	-	-	Jegunovtse
Кавадарци	14	1	-	4	1	1	-	3	Kavadartsi
Карбинци	-	-	-	-	-	-	-	-	Karbintsi
Кичево	35	13	3	6	4	-	-	-	Kichevo

T-45: Склучени бракови во странство според местото на живеење на младоженецот во Република Македонија

T-45: Marriages abroad according to the place of residence of the groom in the Republic of Macedonia

	Вкупно Total	Швајцарија Switzerland	Германија Germany	Србија Serbia	Австрија Austria	Хрватска Croatia	Турција Turkey	Словенија Slovenia	
Конче	-	-	-	-	-	-	-	-	Konche
Кочани	18	3	6	1	1	1	-	1	Kochani
Кратово	4	-	-	-	-	1	-	-	Kratovo
Крива Паланка	7	1	1	-	1	-	-	-	Kriva Palanka
Кривогаштани	-	-	-	-	-	-	-	-	Krivogashtani
Крушево	4	1	1	1	1	-	-	-	Krushevo
Куманово	87	18	14	19	4	4	2	2	Kumanovo
Липково	28	11	3	5	3	-	1	-	Lipkovo
Лозово	-	-	-	-	-	-	-	-	Lozovo
Маврово и Ростуша	3	1	1	-	-	-	-	1	Mavrovo and Rostusha
Македонска Каменица	1	-	-	-	-	-	-	-	Makedonska Kamenitsa
Македонски Брод	1	-	-	-	-	-	-	-	Makedonski Brod
Могила	3	-	-	1	-	-	-	-	Mogila
Неготино	7	-	2	3	-	-	-	-	Negotino
Новаци	-	-	-	-	-	-	-	-	Novatsi
Ново Село	15	11	-	1	1	1	-	-	Novo Selo
Охрид	41	4	9	5	4	-	1	3	Ohrid
Петровец	11	2	3	-	-	-	1	-	Petrovets
Пехчево	-	-	-	-	-	-	-	-	Pehchevo
Пласница	7	1	-	-	1	-	2	1	Plasnitsa
Прилеп	34	5	8	3	6	-	1	3	Prilep
Пробиштип	9	-	1	1	1	-	-	1	Probishtip
Радовиш	25	6	2	2	2	1	1	4	Radovish
Ранковце	3	-	-	2	1	-	-	-	Rankovtse
Ресен	4	-	-	-	-	-	-	-	Resen
Росоман	1	-	-	1	-	-	-	-	Rosoman
Свети Николе	5	1	-	3	-	-	-	-	Sveti Nikole
Сопиште	1	-	-	-	-	-	-	-	Sopishte
Старо Нагоричане	1	-	-	-	-	-	-	-	Staro Nagorichane
Струга	54	23	4	-	16	-	-	1	Struga
Струмица	38	9	7	5	-	2	-	-	Strumitsa
Студеничани	11	1	4	-	-	-	2	-	Studenichani
Теарце	12	3	4	-	-	-	-	-	Teartse
Тетово	56	13	11	2	3	2	1	1	Tetovo
Центар Жупа	1	-	-	-	-	-	-	-	Centar Zhupa
Чашка	1	-	-	1	-	-	-	-	Chashka
Чешиново-Облешево	2	-	1	-	-	-	-	-	Cheshinovo-Obleshevo
Чучер - Сандево	3	-	-	-	-	-	-	-	Chucher - Sandevo
Штип	25	1	8	3	3	1	1	1	Shtip

T-45: Склучени бракови во странство според местото на живеење на младоженецот во Република Македонија

T-45: Marriages abroad according to the place of residence of the groom in the Republic of Macedonia

	Бугарија Bulgaria	Белгија Belgium	Италија Italy	Босна и Херцеговина Bosnia and Herzegovina	Црна Гора Montenegro	Албанија Albania	Други европски земји Other European countries	САД USA	Австралија Australia	Други неевропски земји Other non-European countries	
Република Македонија	42	33	30	29	25	13	193	7	24	20	Republic of Macedonia
Скопје	5	9	6	6	6	6	66	4	7	7	Skopje
Аеродром	1	1	-	1	-	1	6	1	1	1	Aerodrom
Бутел	-	2	-	1	-	-	6	-	-	-	Butel
Гази Баба	-	-	1	2	-	1	4	-	1	1	Gazi Baba
Ѓорче Петров	1	-	-	-	1	1	3	-	1	-	Gjorche Petrov
Карпош	1	-	1	-	1	-	6	1	-	-	Karposh
Кисела Вода	1	-	2	-	-	1	3	-	-	2	Kisela Voda
Сарај	1	2	-	1	-	1	7	-	1	1	Saraj
Центар	-	2	2	-	2	-	13	1	3	2	Centar
Чаир	-	2	-	1	2	-	16	-	-	-	Chair
Шуто Оризари	-	-	-	-	-	1	2	1	-	-	Shuto Orizari
Арачиново	-	-	-	-	-	-	1	1	-	-	Arachinovo
Берово	-	-	-	-	-	-	-	-	-	-	Berovo
Битола	-	1	-	1	-	-	7	-	-	8	Bitola
Богданци	1	-	-	-	-	1	-	-	-	-	Bogdantsi
Боговиње	-	-	1	-	-	-	2	-	1	-	Bogovinje
Босилово	1	-	-	-	-	-	-	-	-	-	Bosilovo
Брвеница	-	-	-	-	-	-	2	-	-	-	Brvenitsa
Валандово	1	-	-	-	-	-	1	-	-	-	Valandovo
Василево	1	-	3	-	-	-	-	-	2	-	Vasilevo
Вевчани	-	-	-	-	-	-	-	-	-	-	Vevchani
Велес	4	-	-	1	2	1	2	1	-	1	Veles
Виница	1	-	-	-	1	-	1	-	2	-	Vinitsa
Врапчиште	-	-	-	1	-	-	-	-	1	-	Vrapchishte
Гевгелија	2	-	-	-	1	-	6	-	-	-	Gevgelija
Гостивар	3	-	2	3	-	-	5	-	5	-	Gostivar
Градско	-	-	-	-	-	-	1	-	-	-	Gradsko
Дебар	-	5	-	1	1	-	1	-	-	-	Debar
Дебарца	-	-	-	-	-	-	-	-	-	-	Debartsa
Делчево	1	-	-	-	-	1	-	-	-	-	Delchevo
Демир Капија	-	-	-	-	-	-	2	-	-	-	Demir Kapija
Демир Хисар	-	-	-	-	-	-	-	-	-	-	Demir Hisar
Дојран	-	-	-	-	-	-	-	-	-	-	Dojran
Долнени	-	-	-	1	-	1	-	-	-	-	Dolneni
Желино	1	-	1	-	-	-	5	-	1	-	Zhelino
Зелениково	-	-	-	-	-	-	-	-	-	-	Zelenikovo
Зрновци	-	-	-	1	-	-	-	-	1	-	Zrnovtsi
Илинден	1	-	-	-	1	-	2	-	-	-	Ilinden
Јегуновце	-	1	-	-	-	-	3	-	-	-	Jegunovtse
Кавадарци	-	-	-	-	-	-	4	-	-	-	Kavadartsi
Карбинци	-	-	-	-	-	-	-	-	-	-	Karbintsi

T-45: Склучени бракови во странство според местото на живеење на младоженецот во Република Македонија

T-45: Marriages abroad according to the place of residence of the groom in the Republic of Macedonia

	Бугарија Bulgaria	Белгија Belgium	Италија Italy	Босна и Херцеговина Bosnia and Herzegovina	Црна Гора Montenegro	Албанија Albania	Други европски земји Other European countries	САД USA	Австралија Australia	Други неевропски земји Other non-European countries	
Кичево	-	5	1	1	-	-	2	-	-	-	Kichevo
Конче	-	-	-	-	-	-	-	-	-	-	Konche
Кочани	-	-	-	-	1	1	3	-	-	-	Kochani
Кратово	1	-	-	-	-	-	2	-	-	-	Kratovo
Крива Паланка	1	1	-	1	-	-	1	-	-	-	Kriva Palanka
Кривогаштани	-	-	-	-	-	-	-	-	-	-	Krivogashtani
Крушево	-	-	-	-	-	-	-	-	-	-	Krushevo
Куманово	1	-	1	3	1	-	18	-	-	-	Kumanovo
Липково	-	1	-	-	-	-	3	1	-	-	Lipkovo
Лозово	-	-	-	-	-	-	-	-	-	-	Lozovo
Маврово и Ростуша	-	-	-	-	-	-	-	-	-	-	Mavrovo and Rostusha
Македонска Каменица	-	-	1	-	-	-	-	-	-	-	Makedonska Kamenitsa
Македонски Брод	1	-	-	-	-	-	-	-	-	-	Makedonski Brod
Могила	-	-	-	-	1	-	1	-	-	-	Mogila
Неготино	-	-	-	-	-	-	2	-	-	-	Negotino
Новаци	-	-	-	-	-	-	-	-	-	-	Novatsi
Ново Село	-	-	-	-	-	-	1	-	-	-	Novo Selo
Охрид	-	-	2	1	3	-	7	-	1	1	Ohrid
Петровец	-	-	-	2	-	-	3	-	-	-	Petrovets
Пехчево	-	-	-	-	-	-	-	-	-	-	Pehchevo
Пласница	-	-	-	1	-	1	-	-	-	-	Plasnitsa
Прилеп	1	-	-	-	-	-	4	-	-	3	Prilep
Пробиштип	-	-	-	3	-	1	1	-	-	-	Probishtip
Радовиш	1	-	1	-	1	-	4	-	-	-	Radovish
Ранковце	-	-	-	-	-	-	-	-	-	-	Rankovtse
Ресен	1	-	2	-	-	-	1	-	-	-	Resen
Росоман	-	-	-	-	-	-	-	-	-	-	Rosoman
Свети Николе	-	-	1	-	-	-	-	-	-	-	Sveti Nikole
Сопиште	1	-	-	-	-	-	-	-	-	-	Sopishte
Старо Нагоричане	-	-	1	-	-	-	-	-	-	-	Staro Nagorichane
Струга	-	-	4	-	1	-	5	-	-	-	Struga
Струмица	7	-	1	1	-	-	5	-	1	-	Strumitsa
Студеничани	-	-	-	1	-	-	3	-	-	-	Studenichani
Теарце	-	2	-	-	1	-	2	-	-	-	Teartse
Тетово	3	7	1	-	2	-	9	-	1	-	Tetovo
Центар Жупа	-	-	-	-	-	-	-	-	1	-	Centar Zhupa
Чашка	-	-	-	-	-	-	-	-	-	-	Chashka
Чешиново-Облешево	-	-	1	-	-	-	-	-	-	-	Cheshinovo-Obleshevo
Чучер - Сандево	-	1	-	-	-	-	2	-	-	-	Chucher - Sandevo
Штип	2	-	-	-	2	-	3	-	-	-	Shtip

T-46: Разведени бракови според траењето на бракот

T-46: Divorces by duration of marriage

	Вкупно Total	Траење на бракот Duration of marriage (years)										
		под 1 година under 1 year	1	2	3	4	5-9	10-14	15-19	20-24	25+	
		Република Македонија	2 210	103	175	154	136	122	499	316	263	
Скопје	691	16	38	45	46	34	147	119	83	68	95	Skopje
Аеродром	93	-	6	4	7	4	22	11	12	11	16	Aerodrom
Бутел	43	1	3	-	5	1	8	11	2	6	6	Butel
Гази Баба	113	1	4	7	6	4	27	24	18	12	10	Gazi Baba
Ѓорче Петров	53	1	1	4	2	-	16	9	5	7	8	Gjorche Petrov
Карпош	82	2	4	9	3	7	13	8	13	14	9	Karposh
Кисела Вода	94	2	4	6	7	6	20	20	13	2	14	Kisela Voda
Сарај	25	-	3	1	3	1	5	7	2	1	2	Saraj
Центар	81	4	6	3	3	5	16	8	6	9	21	Centar
Чаир	66	4	6	4	8	4	9	12	8	5	6	Chair
Шуто Оризари	41	1	1	7	2	2	11	9	4	1	3	Shuto Orizari
Арачиново	9	-	1	-	1	1	4	1	1	-	-	Arachinovo
Берово	14	-	2	-	-	1	2	1	3	2	3	Berovo
Битола	93	5	4	8	5	4	19	14	9	13	12	Bitola
Богданци	8	-	-	-	-	-	1	2	-	3	2	Bogdantsi
Боговиње	33	3	5	4	3	1	6	3	4	2	2	Bogovinje
Босилово	5	-	1	-	1	-	-	2	1	-	-	Bosilovo
Брвеница	23	1	1	2	1	2	9	3	1	2	1	Brvenitsa
Валандово	9	1	1	1	-	-	3	-	2	1	-	Valandovo
Василево	15	2	3	-	3	1	1	2	2	-	1	Vasilevo
Вевчани	1	-	-	-	-	-	1	-	-	-	-	Vevchani
Велес	38	1	3	2	2	-	11	6	6	6	1	Veles
Виница	26	2	5	-	-	-	6	2	8	1	2	Vinitisa
Врапчиште	45	4	10	1	-	2	12	5	5	5	1	Vrapchishte
Гевгелија	27	-	1	-	-	1	6	7	3	4	5	Gevgelija
Гостивар	121	9	12	8	11	4	42	11	14	4	6	Gostivar
Градско	3	1	-	-	-	-	1	-	1	-	-	Gradsko
Дебар	24	-	6	1	1	2	6	4	1	2	1	Debar
Дебарца	4	-	-	1	-	-	1	-	2	-	-	Debartsa
Делчево	19	-	2	1	-	2	6	3	2	2	1	Delchevo
Демир Капија	2	-	-	-	-	-	-	1	1	-	-	Demir Kapija
Демир Хисар	1	-	-	-	-	-	-	-	-	1	-	Demir Hisar
Дојран	2	-	-	-	-	1	-	-	1	-	-	Dojran
Долнени	14	1	4	-	1	-	4	1	1	2	-	Dolneni
Желино	31	-	4	2	1	4	10	6	2	-	2	Zhelino
Зелениково	-	-	-	-	-	-	-	-	-	-	-	Zelenikovo
Зрновци	5	1	-	1	-	-	-	2	-	-	1	Zrnovtsi
Илинден	11	-	-	1	1	-	4	2	1	1	1	Ilinden
Јегуновце	11	2	1	-	1	-	2	1	2	1	1	Jegunovtse
Кавадарци	47	3	4	5	5	2	10	3	3	3	9	Kavadartsi
Карбинци	4	1	-	-	-	1	-	1	-	-	1	Karbintsi

T-46: Разведени бракови според траењето на бракот

T-46: Divorces by duration of marriage

	Вкупно Total	Траење на бракот Duration of marriage (years)										
		под 1 година under 1 year	1	2	3	4	5-9	10-14	15-19	20-24	25+	
		Кичево	23	2	2	2	1	-	6	4	2	
Конче	1	-	-	-	-	-	-	-	-	1	-	Konche
Кочани	61	1	5	3	3	3	9	9	8	9	11	Kochani
Кратово	1	-	1	-	-	-	-	-	-	-	-	Kratovo
Крива Паланка	7	-	-	1	-	1	1	-	3	1	-	Kriva Palanka
Кривогаштани	3	1	-	-	-	-	-	-	-	1	1	Krivogasthani
Крушево	8	-	-	-	1	-	1	1	-	3	2	Krushevo
Куманово	77	5	12	4	3	6	15	14	6	5	7	Kumanovo
Липково	11	1	4	2	-	-	1	2	-	-	1	Lipkovo
Лозово	4	-	1	-	-	-	1	1	1	-	-	Lozovo
Маврово и Ростуша	13	2	1	3	2	-	2	2	1	-	-	Mavrovo and Rostusha
Македонска Каменица	8	-	-	-	-	1	2	1	3	1	-	Makedonska Kamenitsa
Македонски Брод	3	-	-	-	-	1	1	-	-	-	1	Makedonski Brod
Могила	1	-	-	-	-	-	1	-	-	-	-	Mogila
Неготино	11	1	1	1	1	-	4	2	-	-	1	Negotino
Новаци	-	-	-	-	-	-	-	-	-	-	-	Novatsi
Ново Село	14	1	1	1	1	2	2	-	3	-	3	Novo Selo
Охрид	70	2	6	6	6	6	13	7	11	9	4	Ohrid
Петровец	5	-	1	-	-	-	2	2	-	-	-	Petrovets
Пехчево	3	-	-	-	-	-	-	-	2	-	1	Pehchevo
Пласница	1	-	-	-	-	-	-	1	-	-	-	Plasnitsa
Прилеп	101	4	2	12	6	5	19	12	17	11	13	Prilep
Пробиштип	6	-	1	-	1	1	1	1	-	1	-	Probishtip
Радовиш	31	3	1	-	2	5	6	3	4	2	5	Radovish
Ранковце	-	-	-	-	-	-	-	-	-	-	-	Rankovtse
Ресен	21	2	1	1	-	-	2	2	2	-	11	Resen
Росоман	7	-	1	-	1	-	3	1	1	-	-	Rosoman
Свети Николе	21	1	2	-	-	2	6	3	2	3	2	Sveti Nikole
Сопиште	1	-	-	1	-	-	-	-	-	-	-	Sopishte
Старо Нагоричане	4	-	-	1	-	-	-	1	1	-	1	Staro Nagorichane
Струга	65	6	4	5	1	6	20	7	4	5	7	Struga
Струмица	80	2	6	5	7	2	19	13	10	7	9	Strumitsa
Студеничани	15	1	1	4	-	2	5	1	-	-	1	Studenichani
Теарце	20	1	3	2	3	-	3	3	3	-	2	Teartse
Тетово	103	10	7	9	10	9	25	10	11	7	5	Tetovo
Центар Жупа	5	-	-	1	-	2	1	-	-	-	1	Centar Zhupa
Чашка	4	-	1	-	-	-	-	2	1	-	-	Chashka
Чешиново-Облешево	2	-	-	-	-	1	1	-	-	-	-	Cheshinovo-Obleshevo
Чучер - Сандево	3	-	-	1	1	-	-	1	-	-	-	Chucher - Sandevo
Штип	60	4	2	6	3	4	13	8	8	4	8	Shtip

T-47: Разведени бракови според возраста на сопругот

T-47: Divorces by age of husband

	Вкупно Total	Под 20 години Under 20 years	20-24	25-29	30-34	35-39	40-49	50-59	60+	Непознато Unknown	
Република Македонија	2 210	7	111	275	371	409	636	307	94	-	Republic of Macedonia
Скопје	691	3	14	57	113	125	227	125	27	-	Skopje
Аеродром	93	-	-	4	15	16	37	18	3	-	Aerodrom
Бутел	43	1	2	1	6	8	16	9	-	-	Butel
Гази Баба	113	-	2	8	22	22	43	13	3	-	Gazi Baba
Ѓорче Петров	53	-	-	1	6	13	21	12	-	-	Gjorche Petrov
Карпош	82	-	-	8	15	9	31	16	3	-	Karposh
Кисела Вода	94	-	-	7	15	25	26	16	5	-	Kisela Voda
Сарај	25	-	2	6	3	6	6	1	1	-	Saraj
Центар	81	-	-	6	14	8	17	27	9	-	Centar
Чаир	66	1	3	7	11	11	21	10	2	-	Chair
Шуто Оризари	41	1	5	9	6	7	9	3	1	-	Shuto Orizari
Арачиново	9	-	2	2	3	1	1	-	-	-	Arachinovo
Берово	14	-	-	-	4	2	3	4	1	-	Berovo
Битола	93	-	3	3	15	14	30	20	8	-	Bitola
Богданци	8	-	-	-	-	1	3	3	1	-	Bogdantsi
Боговиње	33	-	6	8	3	5	7	4	-	-	Bogovinje
Босилово	5	-	1	1	-	-	3	-	-	-	Bosilovo
Брвеница	23	-	2	3	8	4	3	2	1	-	Brvenitsa
Валандово	9	-	-	-	1	3	4	1	-	-	Valandovo
Василево	15	-	2	2	3	6	2	-	-	-	Vasilevo
Вевчани	1	-	-	-	1	-	-	-	-	-	Vevchani
Велес	38	-	-	8	4	10	12	4	-	-	Veles
Виница	26	-	1	3	3	5	11	2	1	-	Vinitsa
Врапчиште	45	-	8	7	7	9	9	5	-	-	Vrapchishte
Гевгелија	27	-	-	-	5	4	12	5	1	-	Gevgelija
Гостивар	121	-	8	29	25	22	23	14	-	-	Gostivar
Градско	3	-	-	1	1	1	-	-	-	-	Gradsko
Дебар	24	-	1	5	3	9	-	5	1	-	Debar
Дебарца	4	-	-	1	1	-	2	-	-	-	Debartsa
Делчево	19	-	-	2	3	5	7	2	-	-	Delchevo
Демир Капија	2	-	-	-	-	1	1	-	-	-	Demir Kapija
Демир Хисар	1	-	-	-	-	-	1	-	-	-	Demir Hisar
Дојран	2	-	-	-	-	-	1	-	1	-	Dojran
Долнени	14	-	3	-	-	3	6	1	1	-	Dolneni
Желино	31	-	2	6	6	12	4	1	-	-	Zhelino
Зелениково	-	-	-	-	-	-	-	-	-	-	Zelenikovo
Зрновци	5	1	-	1	-	-	3	-	-	-	Zrnovtsi
Илинден	11	-	1	2	1	1	3	3	-	-	Ilinden
Јегуновце	11	-	1	1	2	1	5	-	1	-	Jegunovtse
Кавадарци	47	-	3	7	13	3	11	5	5	-	Kavadartsi
Карбинци	4	-	-	-	2	1	1	-	-	-	Karbintsi

T-47: Разведени бракови според возраста на сопругот

T-47: Divorces by age of husband

	Вкупно Total	Под 20 години Under 20 years	20-24	25-29	30-34	35-39	40-49	50-59	60+	Непознато Unknown	
Кичево	23	-	3	2	7	1	7	2	1	-	Kichevo
Конче	1	-	-	-	-	-	1	-	-	-	Konche
Кочани	61	-	3	5	7	12	25	6	3	-	Kochani
Кратово	1	-	-	-	-	1	-	-	-	-	Kratovo
Крива Паланка	7	-	-	1	-	1	5	-	-	-	Kriva Palanka
Кривогаштани	3	-	-	-	-	-	1	1	1	-	Krivogashyani
Крушево	8	-	-	-	2	-	2	4	-	-	Krushevo
Куманово	77	-	3	15	8	20	18	9	4	-	Kumanovo
Липково	11	-	2	3	1	1	1	3	-	-	Lipkovo
Лозово	4	-	-	-	-	2	2	-	-	-	Lozovo
Маврово и Ростуша	13	-	5	2	3	2	1	-	-	-	Mavrovo and Rostusha
Македонска Каменица	8	-	1	-	1	-	6	-	-	-	Makedonska Kamenitsa
Македонски Брод	3	-	-	-	1	1	-	-	1	-	Makedonski Brod
Могила	1	-	-	-	-	1	-	-	-	-	Mogila
Неготино	11	-	-	1	2	4	2	1	1	-	Negotino
Новаци	-	-	-	-	-	-	-	-	-	-	Novatsi
Ново Село	14	-	-	2	1	4	5	2	-	-	Novo Selo
Охрид	70	-	-	6	16	13	22	9	4	-	Ohrid
Петровец	5	-	1	-	-	2	2	-	-	-	Petrovets
Пехчево	3	-	-	-	-	-	2	-	1	-	Pehchevo
Пласница	1	-	-	-	1	-	-	-	-	-	Plasnitsa
Прилеп	101	-	1	12	18	23	31	11	5	-	Prilep
Пробиштип	6	-	-	1	1	1	2	1	-	-	Probishtip
Радовиш	31	-	2	4	6	3	6	6	4	-	Radovish
Ранковце	-	-	-	-	-	-	-	-	-	-	Rankovtse
Ресен	21	-	1	1	4	-	5	8	2	-	Resen
Росоман	7	-	1	1	-	1	2	1	1	-	Rosoman
Свети Николе	21	-	-	5	1	5	8	2	-	-	Sveti Nikole
Сопиште	1	-	-	-	1	-	-	-	-	-	Sopishte
Старо Нагоричане	4	-	-	-	-	2	-	1	1	-	Staro Nagorichane
Струга	65	-	10	8	14	12	14	5	2	-	Struga
Струмица	80	-	3	11	19	14	23	8	2	-	Strumitsa
Студеничани	15	-	2	4	1	2	5	-	1	-	Studenichani
Теарце	20	-	3	2	2	1	6	2	4	-	Teartse
Тетово	103	-	9	27	19	16	23	7	2	-	Tetovo
Центар Жупа	5	1	2	1	-	-	-	1	-	-	Centar Zhupa
Чашка	4	-	-	-	-	3	1	-	-	-	Chashka
Чешиново-Облешево	2	-	-	1	-	1	-	-	-	-	Cheshinovo-Obleshevo
Чучер - Сандево	3	-	1	1	1	-	-	-	-	-	Chucher - Sandevo
Штип	60	2	-	10	7	12	13	11	5	-	Shtip

T-48: Разведени бракови според возраста на сопругата

T-48: Divorces by age of wife

	Вкупно Total	Под 20 години Under 20 years	20-24	25-29	30-34	35-39	40-49	50-59	60+	Непознато Unknown	
Република Македонија	2 210	20	242	381	408	389	523	198	49	-	Republic of Macedonia
Скопје	691	-	34	96	139	126	208	74	14	-	Skopje
Аеродром	93	-	1	9	21	18	32	11	1	-	Aerodrom
Бутел	43	-	4	4	4	13	13	5	-	-	Butel
Гази Баба	113	-	6	13	28	23	36	5	2	-	Gazi Baba
Ѓорче Петров	53	-	1	10	9	7	17	9	-	-	Gjorche Petrov
Карпош	82	-	1	11	20	9	28	13	-	-	Karposh
Кисела Вода	94	-	2	15	21	24	22	7	3	-	Kisela Voda
Сарај	25	-	4	6	4	1	6	4	-	-	Saraj
Центар	81	-	3	6	16	10	27	13	6	-	Centar
Чаир	66	-	6	12	10	14	17	6	1	-	Chair
Шуто Оризари	41	-	6	10	6	7	10	1	1	-	Shuto Orizari
Арачиново	9	-	1	4	2	1	-	1	-	-	Arachinovo
Берово	14	-	2	1	2	4	2	2	1	-	Berovo
Битола	93	-	5	17	9	11	39	10	2	-	Bitola
Богданци	8	-	-	-	1	3	3	1	-	-	Bogdantsi
Боговиње	33	-	11	7	3	4	6	2	-	-	Bogovinje
Босилово	5	1	1	-	1	1	1	-	-	-	Bosilovo
Брвеница	23	-	3	6	6	3	3	2	-	-	Brvenitsa
Валандово	9	-	3	2	1	1	2	-	-	-	Valandovo
Василево	15	1	3	3	4	2	2	-	-	-	Vasilevo
Вевчани	1	-	-	1	-	-	-	-	-	-	Vevchani
Велес	38	-	2	10	7	10	8	1	-	-	Veles
Виница	26	-	3	3	5	9	5	1	-	-	Vinitza
Врапчиште	45	-	8	6	8	6	15	2	-	-	Vrapchishte
Гевгелија	27	-	-	2	11	5	5	3	1	-	Gevgelija
Гостивар	121	3	17	33	25	15	19	9	-	-	Gostivar
Градско	3	-	1	-	2	-	-	-	-	-	Gradsko
Дебар	24	-	3	8	7	-	5	1	-	-	Debar
Дебарца	4	-	1	1	-	1	1	-	-	-	Debartsa
Делчево	19	-	1	7	5	3	3	-	-	-	Delchevo
Демир Капија	2	-	-	-	-	1	1	-	-	-	Demir Kapija
Демир Хисар	1	-	-	-	-	-	-	1	-	-	Demir Hisar
Дојран	2	-	-	-	-	1	1	-	-	-	Dojran
Долнени	14	1	2	-	2	3	5	1	-	-	Dolneni
Желино	31	-	3	8	6	7	5	1	1	-	Zhelino
Зелениково	-	-	-	-	-	-	-	-	-	-	Zelenikovo
Зрновци	5	2	-	-	-	1	1	-	1	-	Zrnovtsi
Илинден	11	-	1	3	1	1	2	3	-	-	Ilinden
Јегуновце	11	-	1	2	1	3	3	1	-	-	Jegunovtse
Кавадарци	47	-	6	7	14	6	6	4	4	-	Kavadartsi
Карбинци	4	-	1	1	1	-	1	-	-	-	Karbintsi

T-48: Разведени бракови според возраста на сопругата

T-48: Divorces by age of wife

	Вкупно Total	Под 20 години Under 20 years	20-24	25-29	30-34	35-39	40-49	50-59	60+	Непознато Unknown	
Кичево	23	-	6	5	-	7	3	1	1	-	Kichevo
Конче	1	-	-	-	-	-	1	-	-	-	Konche
Кочани	61	-	11	4	10	13	16	6	1	-	Kochani
Кратово	1	-	-	1	-	-	-	-	-	-	Kratovo
Крива Паланка	7	-	1	1	-	4	1	-	-	-	Kriva Palanka
Кривогаштани	3	-	-	-	-	-	2	1	-	-	Krivogashvani
Крушево	8	-	-	1	1	2	2	2	-	-	Krushevo
Куманово	77	1	10	17	14	10	16	6	3	-	Kumanovo
Липково	11	-	4	1	2	-	3	1	-	-	Lipkovo
Лозово	4	-	-	1	1	1	1	-	-	-	Lozovo
Маврово и Ростуша	13	1	6	2	2	1	1	-	-	-	Mavrovo and Rostusha
Македонска Каменица	8	-	1	-	2	4	1	-	-	-	Makedonska Kamenitsa
Македонски Брод	3	-	-	1	-	1	-	-	1	-	Makedonski Brod
Могила	1	-	-	-	-	-	-	1	-	-	Mogila
Неготино	11	-	1	3	1	4	1	1	-	-	Negotino
Новаци	-	-	-	-	-	-	-	-	-	-	Novatsi
Ново Село	14	-	1	3	3	2	4	1	-	-	Novo Selo
Охрид	70	-	4	11	15	17	15	7	1	-	Ohrid
Петровец	5	-	-	-	2	3	-	-	-	-	Petrovets
Пехчево	3	-	-	-	-	1	1	-	1	-	Pehchevo
Пласница	1	-	-	1	-	-	-	-	-	-	Plasnitsa
Прилеп	101	2	11	16	22	19	19	10	2	-	Prilep
Пробиштип	6	-	1	1	2	1	1	-	-	-	Probishtip
Радовиш	31	-	5	7	3	6	7	2	1	-	Radovish
Ранковце	-	-	-	-	-	-	-	-	-	-	Rankovtse
Ресен	21	1	1	1	1	5	5	5	2	-	Resen
Росоман	7	1	-	1	2	1	-	1	1	-	Rosoman
Свети Николе	21	-	2	6	3	5	3	2	-	-	Sveti Nikole
Сопиште	1	-	1	-	-	-	-	-	-	-	Sopishte
Старо Нагоричане	4	-	-	-	1	-	1	2	-	-	Staro Nagorichane
Струга	65	2	16	15	7	8	12	4	1	-	Struga
Струмица	80	2	11	13	16	12	18	6	2	-	Strumitsa
Студеничани	15	-	3	2	3	2	3	2	-	-	Studenichani
Теарце	20	-	5	1	3	-	4	4	3	-	Teartse
Тетово	103	-	15	29	16	18	21	4	-	-	Tetovo
Центар Жупа	5	1	2	1	-	-	-	1	-	-	Centar Zhupa
Чашка	4	-	-	-	2	2	-	-	-	-	Chashka
Чешиново-Облешево	2	-	2	-	-	-	-	-	-	-	Cheshinovo-Obleshevo
Чучер - Сандево	3	-	2	-	1	-	-	-	-	-	Chucher - Sandevo
Штип	60	1	7	8	10	12	9	8	5	-	Shtip

T-49: Разведени бракови според бројот на издржувани деца од овој брак

T-49: Divorces by number of supported children born during marriage

	Вкупно Total	Без деца Without children	Едно One	Две Two	Три Three	Четири Four	Пет и повеќе Five and more	Непознато Unknown	
Република Македонија	2 210	1 089	587	414	87	27	6	-	Republic of Macedonia
Скопје	691	308	225	130	23	4	1	-	Skopje
Аеродром	93	37	37	19	-	-	-	-	Aerodrom
Бутел	43	25	10	8	-	-	-	-	Butel
Гази Баба	113	43	31	30	6	2	1	-	Gazi Baba
Ѓорче Петров	53	23	21	9	-	-	-	-	Gjorche Petrov
Карпош	82	30	37	14	1	-	-	-	Karposh
Кисела Вода	94	33	44	16	-	1	-	-	Kisela Voda
Сарај	25	14	6	4	1	-	-	-	Saraj
Центар	81	49	20	11	1	-	-	-	Centar
Чаир	66	36	10	11	8	1	-	-	Chair
Шуто Оризари	41	18	9	8	6	-	-	-	Shuto Orizari
Арачиново	9	4	1	2	1	1	-	-	Arachinovo
Берово	14	7	3	3	-	1	-	-	Berovo
Битола	93	63	16	11	2	1	-	-	Bitola
Богданци	8	4	1	2	1	-	-	-	Bogdantsi
Боговиње	33	23	4	4	2	-	-	-	Bogovinje
Босилово	5	2	1	2	-	-	-	-	Bosilovo
Брвеница	23	9	5	9	-	-	-	-	Brvenitsa
Валандово	9	5	2	2	-	-	-	-	Valandovo
Василево	15	3	9	2	-	-	1	-	Vasilevo
Вевчани	1	-	1	-	-	-	-	-	Vevchani
Велес	38	13	18	4	2	1	-	-	Veles
Виница	26	11	4	8	1	2	-	-	Vinitza
Врапчиште	45	29	8	6	-	2	-	-	Vrapchishte
Гевгелија	27	11	8	6	2	-	-	-	Gevgelija
Гостивар	121	64	25	25	6	1	-	-	Gostivar
Градско	3	2	-	-	-	1	-	-	Gradsko
Дебар	24	16	4	3	-	1	-	-	Debar
Дебарца	4	1	2	1	-	-	-	-	Debartsa
Делчево	19	8	6	3	1	1	-	-	Delchevo
Демир Капија	2	1	-	1	-	-	-	-	Demir Kapija
Демир Хисар	1	1	-	-	-	-	-	-	Demir Hisar
Дојран	2	-	2	-	-	-	-	-	Dojran
Долнени	14	8	2	3	1	-	-	-	Dolneni
Желино	31	16	4	4	4	2	1	-	Zhelino
Зелениково	-	-	-	-	-	-	-	-	Zelenikovo
Зрновци	5	3	2	-	-	-	-	-	Zrnovtsi
Илинден	11	4	4	3	-	-	-	-	Ilinden
Јегуновце	11	7	3	-	1	-	-	-	Jegunovtse
Кавадарци	47	28	7	12	-	-	-	-	Kavadartsi
Карбинци	4	3	-	1	-	-	-	-	Karbintsi

T-49: Разведени бракови според бројот на издржувани деца од овој брак

T-49: Divorces by number of supported children born during marriage

	Вкупно Total	Без деца Without children	Едно One	Две Two	Три Three	Четири Four	Пет и повеќе Five and more	Непознато Unknown	
Кичево	23	10	9	4	-	-	-	-	Kichevo
Конче	1	-	1	-	-	-	-	-	Konche
Кочани	61	27	19	12	2	-	1	-	Kochani
Кратово	1	-	1	-	-	-	-	-	Kratovo
Крива Паланка	7	1	2	3	1	-	-	-	Kriva Palanka
Кривогаштани	3	2	-	-	1	-	-	-	Krivogashvani
Крушево	8	5	2	1	-	-	-	-	Krushevo
Куманово	77	30	23	16	8	-	-	-	Kumanovo
Липково	11	8	1	1	1	-	-	-	Lipkovo
Лозово	4	1	1	1	1	-	-	-	Lozovo
Маврово и Ростуша	13	9	2	2	-	-	-	-	Mavrovo and Rostusha
Македонска Каменица	8	2	1	3	2	-	-	-	Makedonska Kamenitsa
Македонски Брод	3	1	1	1	-	-	-	-	Makedonski Brod
Могила	1	1	-	-	-	-	-	-	Mogila
Неготино	11	3	3	5	-	-	-	-	Negotino
Новаци	-	-	-	-	-	-	-	-	Novatsi
Ново Село	14	11	1	1	1	-	-	-	Novo Selo
Охрид	70	37	17	14	2	-	-	-	Ohrid
Петровец	5	1	2	2	-	-	-	-	Petrovets
Пехчево	3	1	-	2	-	-	-	-	Pehchevo
Пласница	1	-	1	-	-	-	-	-	Plasnitsa
Прилеп	101	51	29	17	1	3	-	-	Prilep
Пробиштип	6	1	4	1	-	-	-	-	Probishtip
Радовиш	31	17	9	4	-	1	-	-	Radovish
Ранковце	-	-	-	-	-	-	-	-	Rankovtse
Ресен	21	14	6	1	-	-	-	-	Resen
Росоман	7	4	1	2	-	-	-	-	Rosoman
Свети Николе	21	8	6	6	-	-	1	-	Sveti Nikole
Сопиште	1	-	1	-	-	-	-	-	Sopishte
Старо Нагоричане	4	3	-	1	-	-	-	-	Staro Nagorichane
Струга	65	33	13	13	5	-	1	-	Struga
Струмица	80	31	25	17	6	1	-	-	Strumitsa
Студеничани	15	8	4	3	-	-	-	-	Studenichani
Теарце	20	15	2	2	1	-	-	-	Teartse
Тетово	103	64	14	16	5	4	-	-	Tetovo
Центар Жупа	5	3	2	-	-	-	-	-	Centar Zhupa
Чашка	4	-	2	2	-	-	-	-	Chashka
Чешиново-Облешево	2	1	-	1	-	-	-	-	Cheshinovo-Obleshevo
Чучер - Сандево	3	1	-	2	-	-	-	-	Chucher - Sandevo
Штип	60	31	15	11	3	-	-	-	Shtip

Лектор на македонски јазик: Јасмина Ѓоргиева

Macedonian language editor: Jasmina Gjorgieva

Лектор на англиски јазик: Милан Василев

English language editor: Milan Vasilev

Статистички преглед: Население и социјални статистики - ISSN 1409-8997

Природно движење на населението, 2014 - ISBN 978-608-227-190-3

Statistical review: Population and social statistics - ISSN 1409-8997

Natural population change, 2014 - ISBN 978-608-227-190-3

Излегува еднаш годишно

Annual review

Страници/Pages: 116