



ОСНОВНИ И СРЕДНИ УЧИЛИШТА НА КРАЈОТ НА
УЧЕБНАТА 2013/2014 ГОДИНА

PRIMARY, LOWER SECONDARY AND UPPER SECONDARY SCHOOLS
AT THE END OF THE SCHOOL YEAR 2013/2014





РЕПУБЛИКА МАКЕДОНИЈА
ДРЖАВЕН ЗАВОД ЗА СТАТИСТИКА
REPUBLIC OF MACEDONIA
STATE STATISTICAL OFFICE

**ОСНОВНИ И СРЕДНИ УЧИЛИШТА НА КРАЈОТ НА
УЧЕБНАТА 2013/2014 ГОДИНА**

**PRIMARY, LOWER SECONDARY AND UPPER SECONDARY SCHOOLS
AT THE END OF THE SCHOOL YEAR 2013/2014**

СТАТИСТИЧКИ ПРЕГЛЕД: Население и социјални статистики
STATISTICAL REVIEW: *Population and Social Statistics*

2.4.15.07
816

Скопје, јуни 2015 / Skopje, June 2015

Издавач:

ДРЖАВЕН ЗАВОД ЗА СТАТИСТИКА НА РЕПУБЛИКА МАКЕДОНИЈА,
ул. "Даме Груев" бр. 4, Скопје

Publisher:

STATE STATISTICAL OFFICE OF THE REPUBLIC OF MACEDONIA,
"Dame Gruev" 4, Skopje

Телефон+389/02/3295-600 **Phone** +389/02/3295-600

Факс+389/02/3111-336 **Fax** +389/02/3111-336

Веб-страница/WEB site: <http://www.stat.gov.mk>

Одговара

Лидија Костовска , директор

Person responsible

Lidija Kostovska, Director

**BE МОЛИМЕ ПРИ КОРИСТЕЊЕТО НА ОВАА ПУБЛИКАЦИЈА, НАВЕДЕТЕ ГО ИЗВОРОТ
WHEN USING DATA CONTAINED HERE, PLEASE CITE THE SOURCE**

CIP - Каталогизација во публикација

Национална и универзитетска библиотека "Св. Климент Охридски", Скопје

31:373.3/.5(497.7)"2013/14"

373.3/.5(497.7)"2013/2014"(083.41)

ОСНОВНИ и средни училишта на крајот на учебната 2013/2014 година =
Primary, lower secondary and upper secondary schools at the end of the school year
2013/2014. - Скопје : Државен завод за статистика на Република Македонија =
Skopje : State statistical office of the Republic of Macedonia, 2015. - 64 стр. : табели ;
29 см. - (Статистички преглед / Државен завод за статистика на Република
Македонија. Население и социјални статистики = Statistical review /
State statistical office of the Republic of Macedonia, ISSN 0580-454X.
Population and social statistics, ISSN 1409-8997 ; 2.4.15.07(816))

Текст напредно на мак. и англ. јазик

ISBN 978-608-227-183-5

а) Основни училишта - Македонија - 2013-2014 - Статистички податоци

б) Средни училишта - Македонија - 2013-2014 - Статистички податоци

COBISS.MK-ID 98923530

Предговор

Во оваа публикација Државниот завод за статистика објавува податоци за воспитно-образовниот процес во основното и во средното образование што се добиени од редовните годишни статистички истражувања спроведени на крајот на учебната 2013/2014 година во сите основни и средни училишта.

Публикацијата содржи податоци за бројот на основните училишта (редовни, специјални, за возрасни и за основните уметнички училишта), нивната работа во смени, паралелки, ученици по пол и според припадноста кон етничка заедница, ученици според постигнатиот успех, ученици кои завршиле училиште, како и податоци за кујни и библиотеки во училиштата. Освен тоа, презентирани се бројни податоци за наставниците според видот на работниот однос, полот, националноста, степенот на стручна подготовка, како и податоци за стручните работници.

Кај средните училишта (редовни и специјални), покрај бројот на училиштата, се презентираат и податоци за паралелките, учениците по пол и според припадноста кон етничка заедница, структурата, успехот, како и податоци за завршените ученици според времетраењето на образовните програми, податоци за наставниците според видот на работниот однос, националната припадност, како и податоци за стручните работници.

Публикацијата содржи и податоци за воспитно-образовниот процес во основното и во средното образование што се изведува на албански, турски и српски јазик.

Државниот завод за статистика се надева дека публикацијата ќе ја исполни својата основна улога и на корисниците ќе им пружи бројни податоци за понатамошни анализи и планирања.

Скопје, јуни 2015 година

Координатор на сектор
Ајрија Чаушоска

Preface

In this publication, the State Statistical Office is publishing data on the educational process in primary, lower secondary and upper secondary education, which are collected through the regular annual statistical surveys conducted at the end of the school year 2013/2014 in all types of schools.

The publication comprises data on the number of primary and lower secondary schools (regular, special, adult schools and art schools), their work in shifts, class sections, students by sex and ethnic affiliation, their final results, graduated students, as well as data on school kitchens and libraries. Also, there are a lot of data on teachers according to the type of employment, ethnic affiliation, level of education and supporting staff.

For upper secondary schools (regular and special), in addition to the number of schools, also included are data on class sections, students by sex, ethnic affiliation, qualification, their final results and graduated students according to educational programmes, teachers by the type of employment, ethnic affiliation, level of education and supporting staff.

The publication also contains data on the educational process in primary, lower secondary and upper secondary education, which is performed in Albanian, Turkish and Serbian language.

The State Statistical Office hopes that this publication will fulfil its role of providing users with data for further analysis and planning.

Skopje, June 2015

Coordinator of Sector
Ajrija Causoska

Предговор	3
Методолошки објаснувања.....	7
Основно образование	
T-01: Редовни основни училишта, паралелки, ученици и наставници	10
G-01: Ученици во редовните основни училишта од 2009/2010 до 2013/2014	10
T-02: Редовни основни училишта, паралелки, ученици и наставници, 2013/2014	10
T-03: Редовни основни училишта и ученици според бројот и видот на смените, 2013/2014	11
T-04: Редовни основни училишта според бројот на учениците, 2013/2014.....	11
G-02: Редовни основни училишта според бројот на учениците, 2013/2014.....	11
T-05: Редовни основни училишта според бројот на паралелките, 2013/2014	12
T-06: Паралелки по одделенија, 2013/2014.....	12
T-07: Комбинирани и некомбинирани паралелки и ученици, 2013/2014	12
T-08: Редовни основни училишта според видот на паралелките, 2013/2014.....	12
T-09: Ученици по одделенија и успех на учениците на крајот на учебната година, 2013/2014	13
T-10: Успех на учениците кои го завршиле одделението, според оценките, 2013/2014	13
T-11: Ученици кои во текот на учебната 2013/2014 година се отпишале од училиштето (редовни основни училишта)	14
T-12: Училишни кујни во редовните основни училишта, 2013/2014	14
T-13: Библиотеки во редовните основни училишта, 2013/2014	14
T-14: Ученици во редовните основни училишта според припадноста кон етничка заедница и јазикот на кој се изведува наставата, по пол - 2013/2014.....	15
T-15: Наставници и стручни работници во редовните основни училишта, според степенот на стручната подготовка, 2013/2014.....	15
T-16: Редовни основни училишта, паралелки, ученици по пол и по одделенија, според јазикот на кој се изведува наставата.....	16
T-17: Наставници во редовните основни училишта, според видот на работниот однос, 2013/2014.....	17
T-18: Наставници во редовните основни училишта според звањето и јазикот на кој се изведува наставата, 2013/2014	18
T-19: Наставници во редовните основни училишта според припадноста кон етничка заедница, 2013/2014	19
T-20: Редовни основни училишта по региони, 2013/2014	19
T-21: Училишта, паралелки, ученици по пол, ученици кои завршиле училиште и наставници по општини (редовни основни училишта), 2013/2014	20
T-22: Ученици во редовните основни училишта по одделенија, 2013/2014.....	22
T-23: Ученици според припадноста кон етничка заедница, по општини, 2013/2014 (редовни основни училишта).....	28
T-24: Ученици кои завршиле училиште според припадноста кон етничка заедница, по општини, 2013/2014 (редовни основни училишта)	34
T-25: Специјални основни училишта, ученици според видот на спреченоста и наставници, 2013/2014.....	40
T-26: Ученици во специјалните основни училишта според полот, јазикот на кој се изведува наставата и ученици кои завршиле соодветно одделение	41
T-27: Основни училишта за возрастни лица според јазикот на кој се изведува наставата, завршени ученици и наставници, 2013/2014.....	42
T-28: Основни уметнички училишта - крај на учебната 2013/2014 година	42
Средно образование	
T-29: Редовни средни училишта, паралелки, ученици и наставници	44
G-03: Ученици во редовните средни училишта од 2009/2010 до 2013/2014	44
T-30: Редовни средни училишта, паралелки, ученици и наставници според јазикот на кој се изведува наставата, 2013/2014	44
T-31: Основни индикатори за редовните средни училишта, 2013/2014	45
T-32: Ученици во редовното средно образование по години и според успехот, 2013/2014	45
T-33: Ученици во редовното средно образование според припадноста кон етничка заедница, по пол - 2013/2014.....	46
T-34: Редовни ученици во редовните средни училишта кои завршиле училиште, според припадноста кон етничка заедница, 2013/2014.....	46
T-35: Вонредни ученици во редовните средни училишта кои завршиле училиште, според припадноста кон етничка заедница, 2013/2014	47
T-36: Лица кои стекнале специјалистичко образование и стручна способност за работа, 2013/2014	47
T-37: Редовни средни училишта, ученици според структурата и по години, 2013/2014.....	48
T-38: Редовни и вонредни ученици кои завршиле училиште според структурата за која се оспособиле, 2013/2014	50
T-39: Ученици кои во текот на учебната 2013/2014 година се отпишале од училиштето (редовно средно образование)	52
T-40: Наставници во редовното средно образование според видот на работниот однос и јазикот на кој се изведува наставата, 2013/2014	52
T-41: Наставници и стручни соработници во редовните средни училишта според припадноста кон етничка заедница, 2013/2014	52
T-42: Наставници во редовното средно образование според степенот на стручната подготовка и јазикот на кој се изведува наставата, 2013/2014.....	53
T-43: Редовни средни училишта по региони, 2013/2014	54
T-44: Приватни средни училишта по региони, 2013/2014	54
T-45: Редовни средни училишта, по општини, 2013/2014.....	55
T-46: Редовни и вонредни ученици кои завршиле училиште според структурата за која се оспособиле, по општини, 2013/2014	56
T-47: Средни верски училишта, ученици и наставници, 2013/2014	62
T-48: Средни верски училишта, ученици по години, 2013/2014	62
T-49: Специјални средни училишта според видот на спреченоста на учениците, 2013/2014.....	62
T-50: Специјални средни училишта, вкупно ученици, ученици кои завршиле училиште и наставници, 2013/2014.....	63
T-51: Специјални средни училишта, ученици по години и струка - 2013/2014.....	63

Contents

	Page
Preface	3
Methodological notes	7
 Primary and Lower Secondary Education	
T-01: Regular primary and lower secondary schools, class sections, students and teachers	10
G-01: Students in regular primary and lower secondary schools, 2009/2010 - 2013/2014.....	10
T-02: Regular primary and lower secondary schools, class sections, students and teachers, 2013/2014.....	10
T-03: Regular primary and lower secondary schools and students according to the number and type of shifts, 2013/2014	11
T-04: Regular primary and lower secondary schools according to the number of students, 2013/2014.....	11
G-02: Regular primary and lower secondary schools according to the number of students, 2013/2014.....	11
T-05: Regular primary and lower secondary schools according to the number of class sections, 2013/2014	12
T-06: Class sections by grades, 2013/2014	12
T-07: Combined and uncombined class sections and number of students, 2013/2014.....	12
T-08: Regular primary and lower secondary schools according to the type of class sections, 2013/2014.....	12
T-09: Students by grades and their final results at the end of the school year, 2013/2014	13
T-10: Final results of students who finished the grade, by marks, 2013/2014.....	13
T-11: Students who dropped out from school during the school year 2013/2014 (regular primary and lower secondary school).....	14
T-12: School kitchens in regular primary and lower secondary schools, 2013/2014	14
T-13: Libraries in regular primary and lower secondary schools - 2013/2014.....	14
T-14: Students in regular primary and lower secondary schools, by sex, ethnic affiliation, and language of instruction - 2013/2014	15
T-15: Teachers and supporting staff in regular primary and lower secondary schools, according to the level of education, 2013/2014.....	15
T-16: Regular primary and lower secondary schools, class sections, students by sex, by grades and by language of instruction	16
T-17: Teachers in regular primary and lower secondary schools, according to the type of employment, 2013/2014	17
T-18: Teachers in regular primary and lower secondary schools according to occupation and language of instruction, 2013/2014	18
T-19: Teachers in regular primary and lower secondary schools, by ethnic affiliation, 2013/2014.....	19
T-20: Regular primary and lower secondary schools by regions, 2013/2014	19
T-21: Schools, class sections, students by sex, graduated students and teachers by municipalities, (regular primary and lower secondary schools) 2013/2014	20
T-22: Students in regular primary and lower secondary schools, by grades, 2013/2014.....	22
T-23: Students according to ethnic affiliation, by municipalities, 2013/2014 (regular primary and lower secondary schools)	28
T-24: Graduated students according to ethnic affiliation, by municipalities, 2013/2014 (regular primary and lower secondary schools).....	34
T-25: Special primary and lower secondary schools, students by types of disabilities and teachers, 2013/2014	40
T-26: Students in special primary and lower secondary schools, by sex and language of instruction, and students who have finished the grade	41
T-27: Primary and lower secondary schools for adults by language of instruction, graduated students and teachers, 2013/2014.....	42
T-28: Primary and lower secondary art schools - end of the school year, 2013/2014.....	42
 Upper Secondary Education	
T-29: Regular upper secondary schools, class sections, students and teachers	44
G-03: Students in regular upper secondary schools, 2009/2010 - 2013/2014.....	44
T-30: Regular upper secondary schools, class sections, students and teachers according to the language of instruction, 2013/2014.....	44
T-31: Basic indicators for regular upper secondary schools, 2013/2014	45
T-32: Students in regular upper secondary education, by year of study and final results, 2013/2014	45
T-33: Students in regular upper secondary education, by ethnic affiliation and sex, 2013/2014	46
T-34: Full-time graduated students in regular upper secondary schools, according to ethnic affiliation, 2013/2014	46
T-35: Part-time graduated students in regular upper secondary schools, according to ethnic affiliation, 2013/2014.....	47
T-36: Persons who graduated from vocational training programmes and worker's programmes, 2013/2014	47
T-37: Regular upper secondary schools according to qualification and year of study, 2013/2014	48
T-38: Full-time and part-time graduated students according to gained qualification, 2013/2014.....	50
T-39: Students who dropped out from school during the school year 2013/2014 (regular upper secondary education)	52
T-40: Teachers in regular upper secondary education according to the type of employment and language of instruction, 2013/2014.....	52
T-41: Teachers and supporting staff in regular upper secondary schools according to ethnic affiliation, 2013/2014	52
T-42: Teachers in regular upper secondary education according to the level of education and language of instruction, 2013/2014.....	53
T-43: Regular upper secondary schools by regions, 2013/2014	54
T-44: Private upper secondary schools by regions, 2013/2014.....	54
T-45: Regular upper secondary schools by municipalities, 2013/2014	55
T-46: Full-time and part-time graduated students according to gained qualification, by municipalities, 2013/2014.....	56
T-47: Religious upper secondary schools, students and teachers, 2013/2014.....	62
T-48: Religious upper secondary schools, students by year of study, 2013/2014	62
T-49: Special upper secondary schools according to the types of students' disabilities, 2013/2014	62
T-50: Special upper secondary schools, total number of students, graduated students and teachers, 2013/2014.....	63
T-51: Special upper secondary schools, students by year of study and qualification, 2013/2014	63

Методолошки објаснувања

Во оваа публикација се опфатени сите видови основни училишта (редовни, специјални, училишта за возрасни и основни уметнички училишта) и сите видови средни училишта (редовни, специјални и верски), со состојба на крајот на учебната 2013/2014 година, кои се верификувани од страна на Министерството за образование, како и секоја единица во состав на некое училиште.

Под поимот училиште се смета организација или воспитно-образовна единица која врши настава од одреден вид, по одреден наставен план и програма, со еден или повеќе наставници, без оглед на тоа дали таа организација има самостојна управа или е под раководство на некоја друга управа. Секоја географски одвоена единица, исто така, се смета за училишна единица.

Основното образование во Република Македонија има за цел стекнување на општо образование и подготвување за понатамошно општо или стручно образование. Основното образование е задолжително и е бесплатно.

Основни училишта се: редовните основни училишта кои можат да бидат самостојни или подрачни; специјалните основни училишта - за ученици со пречки во психофизичкиот развој; училиштата за основно образование на возрасни кои им овозможуваат на лица постари од 15 години да се здобијат со основно образование и основните музички и балетски училишта кои како дополнително образование ги посетуваат учениците од редовните основни училишта.

Средното образование овозможува стекнување на знаења и развивање на способности за работа и натамошно образование. Средното образование, според Законот за средно образование, се остварува преку образовни планови и програми за: гимназиско, средно стручно, средно уметничко и средно специјално образование за ученици попречени во психофизичкиот развој. Гимназиското и средното уметничко образование траат по 4 години, додека средното стручно образование трае 3 или 4 години во кое учениците се определуваат за една од понудените струки. Во нашата земја постои и средно верско образование кое трае 4 или 5 години. Вообичаена возраст на учениците во средното образование е од 14 или 15 до 18 или 19 години. Средното образование се остварува во средни училишта кои се организираат како јавни училишта и приватни училишта.

Methodological notes

This publication covers all types of primary and lower secondary schools (regular, special, adult schools and primary and lower secondary art schools) and all types of upper secondary schools (regular, special and upper secondary religious schools) at the end of the school year 2013/2014, verified by the Ministry of Education.


A school is an organisation or pedagogical-educational unit that is carrying out education of a particular type, according to a defined educational plan or programme, with one or more teachers, irrespective of whether it is independent or under the management of other administration. Each geographically dislocated unit is considered a school unit, too.

The main aim of the primary and lower secondary education in the Republic of Macedonia is providing general education and preparing the students for further general or vocational education at the next level. The primary and lower secondary education in the Republic of Macedonia is compulsory and free of charge.


Primary and lower secondary schools are: the regular primary and lower secondary schools, which can be independent or local; special primary and lower secondary schools - for the students with intellectual and physical disabilities; adult schools which allow the students older than 15 years of age to complete their general education; and primary and lower secondary music and ballet schools, which provide supplementary education for the students from the primary and lower secondary schools.

The upper secondary education allows obtaining knowledge and developing the skills necessary for the labour market and it prepares students for further education at the next level. According to the Law, the upper secondary education is carried out through educational plans and programmes as: general - gymnasium education, vocational upper secondary education, art upper secondary education and special upper secondary education for the students with intellectual and physical disabilities. The gymnasium and art upper secondary education last 4 years, and the vocational upper secondary education lasts 3 or 4 years, where the students can decide on one of the offered qualifications. Besides these types of education, there is also religious upper secondary education in our country that lasts 4 or 5 years. The typical age of the students in the upper secondary education is from 14 or 15 to 18 or 19. The upper secondary education is carried out in the upper secondary schools, which are organised as public or private schools.

ЗНАЦИ

-	нема појава
...	не се располага со податок
∅	просек
0	податокот е помал од 0.5 од дадената единица мерка
0.0	податокот е помал од 0.05 од дадената единица мерка
1)	ознака за фуснота под табелата
()	непотполн, односно проценет податок
*	коригиран податок
:	заштитен (индивидуален) податок
...*	индексот е над 1000
	опфатено со податокот во правец на стрелката
(CV>=25)	непрецизна процена, различна од нула

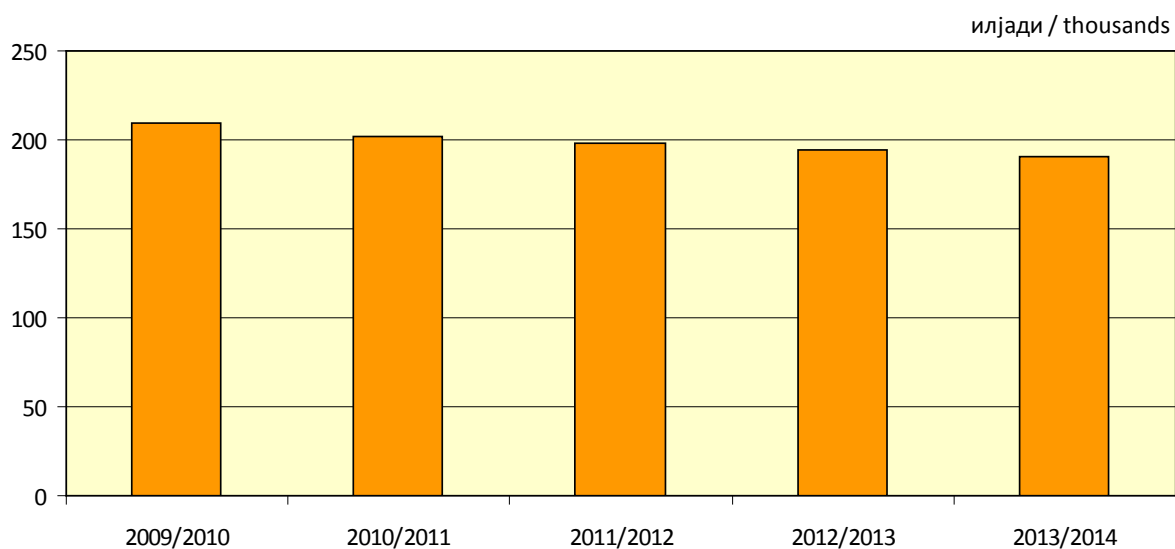
SYMBOLS

-	no entry
...	data not available
∅	average
0	value is less than 0.5 of the unit of measure being used
0.0	value is less than 0.05 of the unit of measure being used
1)	footnote beneath table
()	incomplete or estimated data
*	corrected data
:	confidential (individual) data
...*	index is above 1000
	covered by data in direction of the sign
(CV>=25)	inaccurate estimate, other than zero

Основно образование
Primary and Lower Secondary Education

T-01: Редовни основни училишта, паралелки, ученици и наставници
T-01: Regular primary and lower secondary schools, class sections, students and teachers

	Училишта Schools	Паралелки Class sections	Ученици/Students				Наставници/Teachers					
			вкупно total	ученички females	ученици кои завршиле училиште Graduated students		вкупно total		со полно работно време full-time		со скратено работно време part-time	
					вкупно total	ученички females	сè all	жени women	сè all	жени women	сè all	жени women
2009/2010	990	10 622	208 980	101 150	25 730	12 316	16 403	10 703	14 983	9 855	1 420	848
2010/2011	990	10 567	201 914	98 006	24 512	11 969	16 946	11 092	15 200	10 061	1 746	1 031
2011/2012	986	10 685	197 859	96 367	23 786	11 642	17 233	11 382	15 220	10 178	2 013	1 204
2012/2013	990	10 657	194 055	94 309	22 955	11 147	17 424	11 650	15 233	10 321	2 191	1 329
2013/2014	990	10 664	190 541	92 542	21 355	10 365	17 624	11 820	15 382	10 500	2 242	1 320

Г-01: Ученици во редовните основни училишта од 2009/2010 до 2013/2014
G-01: Students in regular primary and lower secondary schools, 2009/2010 - 2013/2014

T-02: Редовни основни училишта, паралелки, ученици и наставници, 2013/2014
T-02: Regular primary and lower secondary schools, class sections, students and teachers, 2013/2014

	Училишта Schools	Паралелки Class sections	Ученици/Students		Наставници/Teachers						
			вкупно total	ученички females	вкупно total		со полно работно време full-time		со скратено работно време part-time		
					сè all	жени women	сè all	жени women	сè all	жени women	
Вкупно	990	10 664	190 541	92 542	17 624	11 820	15 382	10 500	2 242	1 320	Total
Петтоодделенски	449	1 026	10 458	5 117	1 581	1 108	1 194	866	387	242	Five-grade
Деветтоодделенски	541	9 638	180 083	87 425	16 043	10 712	14 188	9 634	1 855	1 078	Nine-grade

T-03: Редовни основни училишта и ученици според бројот и видот на смените, 2013/2014

T-03: Regular primary and lower secondary schools and students according to the number and type of shifts, 2013/2014

	Вкупно училишта Total number of schools	Училишта кои работат во: Schools with:			Вкупно ученици Total number of students	Ученици кои учат во: Students that study in:			
		една смена one shift	две смени two shifts	три смени three shifts		прва смена first shift	втора смена second shift	трета смена third shift	
Вкупно	990	622	363	5	190 541	119 251	70 594	696	Total
Петтоодделенски	449	408	40	1	10 458	9 254	1 130	74	Five-grade
Деветтоодделенски	541	214	323	4	180 083	109 997	69 464	622	Nine-grade

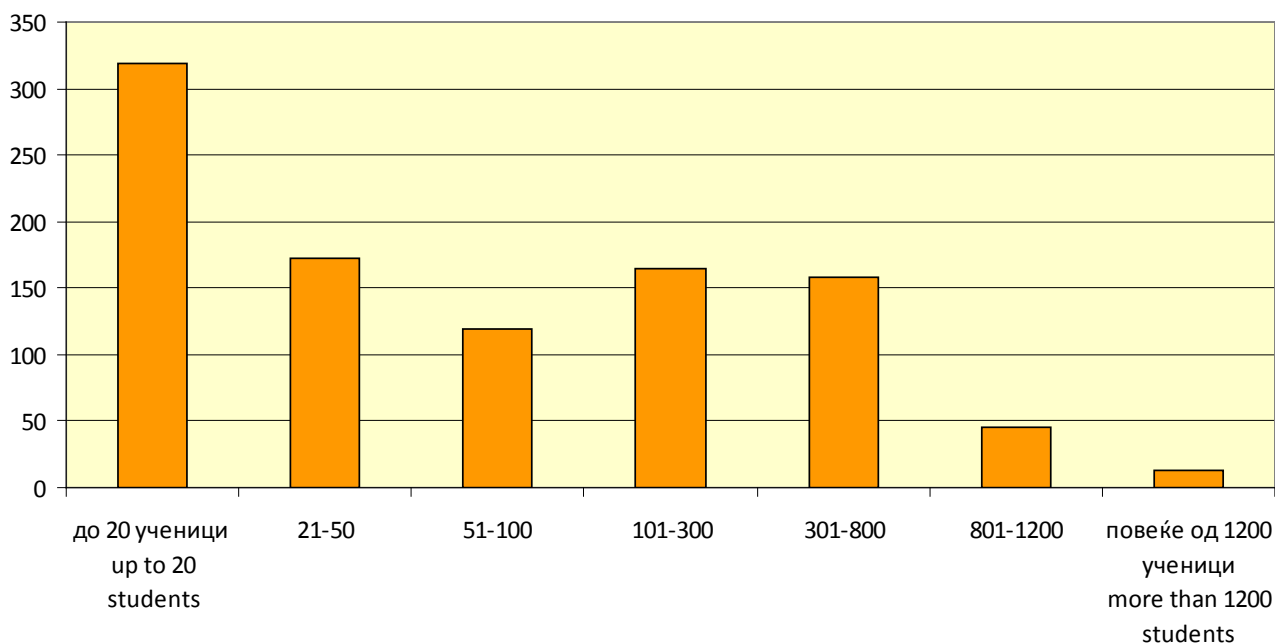
T-04: Редовни основни училишта според бројот на учениците, 2013/2014

T-04: Regular primary and lower secondary schools according to the number of students, 2013/2014

	Вкупно училишта Total number of schools	Училишта според бројот на учениците Schools according to the number of students							
		до 20 ученици up to 20 students	21-50	51-100	101-300	301-800	801-1200	повеќе од 1200 ученици More than 1200 students	
Вкупно	990	319	172	119	165	158	45	12	Total
Петтоодделенски	449	284	118	37	10	-	-	-	Five-grade
Деветтоодделенски	541	35	54	82	155	158	45	12	Nine-grade

Г-02: Редовни основни училишта според бројот на учениците, 2013/2014

G-02: Regular primary and lower secondary schools according to the number of students, 2013/2014



T-05: Редовни основни училишта според бројот на паралелките, 2013/2014
T-05: Regular primary and lower secondary schools according to the number of class sections, 2013/2014

	Вкупно Total	Училишта со: Schools with:												повеќе од 20 паралелки more than 20 class sections	Total
		1 пара- лелка 1 class section	2	3	4	5	6	7	8	9	10	11-15	16-20		
Вкупно	990	204	135	75	33	48	26	37	19	88	18	58	77	172	Total
Структура %	100.0	20.6	13.6	7.6	3.3	4.9	2.6	3.7	1.9	8.9	1.8	5.9	7.8	17.4	Structure %

T-06: Паралелки по одделенија, 2013/2014
T-06: Class sections by grades, 2013/2014

	Вкупно учи- лишта Total number of schools	Пара- лелки Class secti- ons	сè all	Број на некомбинирани паралелки Number of uncombined class sections								Комбинирани паралелки Combined class sections				Total
				I	II	III	IV	V	VI	VII	VIII	сè all	I - IV	V- VIII	оддел. и пред- метна primary and lower secondary	
Вкупно	990	10 664	9 760	1 113	1 015	1 033	1 054	1 082	1 164	1 044	2 255	904	849	53	2	Total
Петто- одделенски	449	1 026	452	111	77	81	88	95	-	-	-	574	574	-	-	Five- grade
Деветто- одделенски	541	9 638	9 308	1 002	938	952	966	987	1 164	1 044	2 255	330	275	53	2	Nine- grade

T-07: Комбинирани и некомбинирани паралелки и ученици, 2013/2014
T-07: Combined and uncombined class sections and number of students, 2013/2014

Вкупно Total		Со 2 одделенија with 2 class sections		Со 3 одделенија with 3 class sections		Со 4 и повеќе одделенија with 4 and more class sections		Некомбинирани паралелки uncombined class sections	
паралелки class sections	ученици students	паралелки class sections	ученици students	паралелки class sections	ученици students	паралелки class sections	ученици students	паралелки class sections	ученици students
10 664	190 541	532	5 280	235	2 180	137	1 315	9 760	181 766

T-08: Редовни основни училишта според видот на паралелките, 2013/2014
T-08: Regular primary and lower secondary schools according to the type of class sections, 2013/2014

	Училишта според видот на паралелките Schools by type of class sections				Паралелки - број Number of class sections			Total
	вкупно total	некомбини- рани uncombined	комбинирани combined	некомбини- рани и комбинирани uncombined and combined	вкупно total	некомбини- рани uncombined	комбинирани combined	
Вкупно	990	425	334	231	10 664	9 760	904	Total
Структура %	100.0	43.0	33.7	23.3	100.0	91.5	8.5	Structure %

T-09: Ученици по одделенија и успех на учениците на крајот на учебната година, 2013/2014

T-09: Students by grades and their final results at the end of the school year, 2013/2014

Ученици по одделенија	Вкупно ученици Total number of students	Ученички females	Вкупно завршиле одделение (јуни-август) Total number of students who finished grade (june-august)					Не го завршиле одделението Didn't finish the grade		Неоценети ученици Students without marks		Students by grades
			сè all	ученички females	од тоа/of which			сè all	ученички females	сè all	ученички females	
					на крајот на наставниот период во јуни at the end of the instructional period in June	преведени со негативна оценка with negative mark	положиле поправен или класен испит passed a resit or final exam					
Вкупно	190 541	92 542	189 347	92 004	189 065	17	265	441	156	753	382	Total
I	21 337	10 246	21 337	10 246	21 334	2	1	-	-	-	-	I
II	21 288	10 424	21 288	10 424	21 284	3	1	-	-	-	-	II
III	21 081	10 332	21 081	10 332	21 078	2	1	-	-	-	-	III
IV	21 629	10 474	21 451	10 388	21 431	10	10	27	7	151	79	IV
V	22 033	10 790	21 848	10 694	21 840	-	8	29	15	156	81	V
VI	21 856	10 578	21 572	10 452	21 520	-	52	140	55	144	71	VI
VII	17 639	8 436	17 377	8 332	17 319	-	58	117	33	145	71	VII
VIII	43 678	21 262	43 393	21 136	43 259	-	134	128	46	157	80	VIII

T-10: Успех на учениците кои го завршиле одделението, според оценките, 2013/2014

T-10: Final results of students who finished the grade, by marks, 2013/2014

	Вкупно Total	Со успех / Final results				Описно оценети ученици ¹⁾ Descriptively evaluated students ¹⁾	
		одличен excellent	многу добар very good	добар good	доволен sufficient		
Вкупно	189 347	57 189	30 351	26 223	11 804	63 780	Total
I	21 337	-	-	-	-	21 337	I
II	21 288	-	-	-	-	21 288	II
III	21 081	-	-	-	-	21 081	III
IV	21 451	12 080	4 818	3 116	1 363	74	IV
V	21 848	12 007	5 128	3 367	1 346	-	V
VI	21 572	9 621	5 345	4 681	1 925	-	VI
VII	17 377	6 867	4 360	4 138	2 012	-	VII
VIII	43 393	16 614	10 700	10 921	5 158	-	VIII

¹⁾ Со одлука на Министерството за образование, дел од училиштата се вклучени во проектот "Описно оценување на учениците од I, II и III одделение", поради што дел од учениците се описно оценети и оттаму произлегува несовпаѓањето на бројот на учениците според успехот во I и II одделение.

¹⁾ By decision of the Ministry of Education, some schools are included in the project "Descriptive evaluation of students in I, II and III grade", and some of the students are evaluated descriptively, which causes a discrepancy in the number of students according to their final results in I and II grade.

**T-11: Ученици кои во текот на учебната 2013/2014 година се отпишале од училиштето
(редовни основни училишта)**

**T-11: Students who dropped out from school during the school year 2013/2014
(Regular primary and lower secondary school)**

	Ученици кои се отпишале Students who dropped out	Ученици кои заминале Students who left					Ученици кои го прекинале школувањето Students who terminated their education						Total	
		вкупно Total	од тоа заминале во: of which left to:				вкупно Total	го прекинале школувањето во: terminated their education in:						
			друго училиште во исто место на живеење another school in the same place of residence	друго училиште во Република Македонија another school in the Republic of Macedonia	други држави other countries	непознато unknown		I-IV одделение I - IV grade	во V одделение V grade	во VI одделение VI grade	во VII одделение VII grade	во VIII одделение VIII grade		непознато Unknown
Вкупно	2 405	1 807	709	283	670	145	598	351	62	56	79	-	50	Total
Ученички	1 148	862	329	129	343	61	286	169	31	25	36	-	25	females

T-12: Училишни кујни во редовните основни училишта, 2013/2014

T-12: School kitchens in regular primary and lower secondary schools, 2013/2014

	Млечен оброк Milk meal		Топол оброк Hot meal		Училишта со бесплатна исхрана Schools with free food	Корисници на бесплатна исхрана Users of free meals		Total
	кујни kitchens	корисници users	кујни kitchens	корисници users		I - IV	V - VIII	
Вкупно	111	14 412	60	7 941	16	694	40	Total

T-13: Библиотеки во редовните основни училишта - 2013/2014

T-13: Libraries in regular primary and lower secondary schools - 2013/2014

	Училишта кои имаат библиотеки Schools which have libraries	Библиотеки според бројот на книгите Libraries by number of books								Вкупен број на книги Total number of books	Зголемување на фондот на книгите во текот на 2013/2014 Increase in the number of books 2013/2014	Total
		до 250 книги up to 250 books	251-500	501-1000	1001-2000	2001-3000	3001-5000	5001-10000	повеќе од 10000 книги more than 10000 books			
Вкупно	420	38	20	10	49	37	50	122	94	2 686 484	90 102	Total
Петто-одделенски	57	31	14	2	8	1	-	-	1	33 614	1 066	Five-grade
Деветто-одделенски	363	7	6	8	41	36	50	122	93	2 652 870	89 036	Nine-grade

T-14: Ученици во редовните основни училишта според припадноста кон етничка заедница и јазикот на кој се изведува наставата, по пол - 2013/2014

T-14: Students in regular primary and lower secondary schools, by sex, ethnic affiliation and language of instruction - 2013/2014

	Вкупно Total	Македонци Macedonians	Албанци Albanians	Турци Turks	Роми Roma	Власи Vlachs	Срби Serbs	Бошњаци Bosniaks	Други Other	Не се изјасниле Not specified	Непознато Unknown	
Вкупно	190 541	104 254	62 188	8 522	9 337	324	1 486	1 885	2 540	1	4	Total
ученички	92 542	51 119	29 774	4 144	4 516	155	694	918	1 220	1	1	females
Македонски												Macedonian
сè	122 929	104 209	1 217	2 811	9 132	324	1 330	1 559	2 342	1	4	all
ученички	60 120	51 094	615	1 305	4 429	155	630	768	1 122	1	1	females
Албански												Albanian
сè	61 298	-	60 787	81	198	-	-	34	198	-	-	all
ученички	29 312	-	29 074	41	86	-	-	13	98	-	-	females
Турски												Turkish
сè	5 821	-	184	5 630	7	-	-	-	-	-	-	all
ученички	2 884	-	85	2 798	1	-	-	-	-	-	-	females
Српски												Serbian
сè	493	45	-	-	-	-	156	292	-	-	-	all
ученички	226	25	-	-	-	-	64	137	-	-	-	females

T-15: Наставници и стручни работници во редовните основни училишта, според степенот на стручната подготовка, 2013/2014

T-15: Teachers and supporting staff in regular primary and lower secondary schools, according to the level of education, 2013/2014

	Вкупно Total		Степен на образование Level of education								
	сè all	жени women	факултет university education		висока стручна школа higher vocational education		средно upper secondary education		друго other		
			сè all	жени women	сè all	жени women	сè all	жени women	сè all	жени women	
Вкупно	18 502	12 494	14 524	10 343	3 685	2 075	289	73	4	3	Total
од тоа стручни работници	878	674	798	625	71	43	9	6	-	-	supporting staff

T-16: Редовни основни училишта, паралелки, ученици по пол и по одделенија, според јазикот на кој се изведува наставата

T-16: Regular primary and lower secondary schools, class sections, students by sex, by grades and by language of instruction

	2012/2013					2013/2014					
	Вкупно Total	Наставата се изведува на: instruction is carried out in:				Вкупно Total	Наставата се изведува на: instruction is carried out in:				
		маке-донски Macedonian	албански Albanian	турски Turkish	српски Serbian		маке-донски Macedonian	албански Albanian	турски Turkish	српски Serbian	
Училишта ¹⁾	990	731	291	63	8	990	729	291	63	8	Schools ¹⁾
Паралелки	10 657	6 810	3 453	348	46	10 664	6 436	3 811	374	43	Class sections
Ученици											Students
сè	194 055	125 057	62 660	5 815	523	190 541	122 929	61 298	5 821	493	all
ученички	94 309	60 994	30 193	2 871	251	92 542	60 120	29 312	2 884	226	females
Ученици по одделенија											Students by grades
I сè	21 471	13 713	6 918	785	55	21 337	13 769	6 733	778	57	I all
I ученички	10 371	6 662	3 298	389	22	10 246	6 624	3 201	398	23	I females
II сè	21 272	13 713	6 802	708	49	21 288	13 536	6 914	777	61	II all
II ученички	10 440	6 781	3 291	341	27	10 424	6 660	3 349	391	24	II females
III сè	21 875	14 119	6 914	780	62	21 081	13 513	6 788	727	53	III all
III ученички	10 550	6 903	3 258	357	32	10 332	6 714	3 238	352	28	III females
IV сè	22 205	14 531	6 931	695	48	21 629	13 875	6 896	791	67	IV all
IV ученички	10 872	7 125	3 368	359	20	10 474	6 867	3 229	352	26	IV females
V сè	22 168	14 578	6 859	664	67	22 033	14 393	6 882	704	54	V all
V ученички	10 822	7 128	3 340	326	28	10 790	7 089	3 320	356	25	V females
VI сè	17 715	11 147	6 112	406	50	21 856	14 534	6 755	511	56	VI all
VI ученички	8 548	5 376	2 949	195	28	10 578	7 026	3 261	266	25	VI females
VII сè	44 275	28 619	14 394	1 140	122	17 639	11 114	6 068	418	39	VII all
VII ученички	21 502	13 881	6 988	576	57	8 436	5 320	2 894	199	23	VII females
VIII сè	23 074	14 637	7 730	637	70	43 678	28 195	14 262	1 115	106	VIII all
VIII ученички	11 204	7 138	3 701	328	37	21 262	13 820	6 820	570	52	VIII females
Завршиле училиште											Graduated students
сè	22 955	14 541	7 709	635	70	21 355	13 531	7 171	589	64	all
ученички	11 147	7 091	3 692	327	37	10 365	6 594	3 433	304	34	females
Наставници											Teachers
сè	17 424	11 291	5 436	604	93	17 624	11 474	5 447	620	83	all
жени	11 650	8 487	2 788	301	74	11 820	8 626	2 811	319	64	women

¹⁾ Бројот на училиштата по наставен јазик не го дава податокот во "вкупно" поради двојазичноста или тројазичноста на дел од училиштата

¹⁾ The number of schools by language of instruction does not correspond to the data in "total" because of the bilingual or trilingual instruction in some schools

T-17: Наставници во редовните основни училишта, според видот на работниот однос, 2013/2014
T-17: Teachers in regular primary and lower secondary schools, according to the type of employment, 2013/2014

	Вкупно Total		На неопределено време For indefinite time				На определено време For definite time				
	сè all	жени women	со полно работно време full-time		со покусо од полното работно време part-time		со полно работно време full-time		со покусо од полното работно време part-time		
			сè all	жени women	сè all	жени women	сè all	жени women	сè all	жени women	
Вкупно	17 624	11 820	13 182	9 144	824	464	2 200	1 356	1 418	856	Total
Наставници за предучилишно образование	1 211	1 124	1 079	1 008	4	3	122	107	6	6	Teachers in first grade
Наставници за одделенска настава	5 683	4 518	4 942	3 955	50	37	620	473	71	53	Teachers in primary grades
Наставници за одделенска и предметна настава	1 270	815	603	416	221	119	220	136	226	144	Teachers in primary and lower secondary grades
Наставници за предметна настава	9 460	5 363	6 558	3 765	549	305	1 238	640	1 115	653	Teachers in lower secondary grades
Од тоа предаваат на:											Of which in:
Македонски јазик											Macedonian language
Вкупно	11 474	8 626	8 650	6 711	648	385	1 102	843	1 074	687	Total
Наставници за предучилишно образование	784	754	755	732	-	-	26	19	3	3	Teachers in first grade
Наставници за одделенска настава	3 748	3 331	3 268	2 899	42	34	392	360	46	40	Teachers in primary grades
Наставници за одделенска и предметна настава	814	558	383	269	166	93	96	80	169	116	Teachers in primary and lower secondary grades
Наставници за предметна настава	6 128	3 983	4 244	2 811	440	258	588	381	856	533	Teachers in lower secondary grades
Албански јазик											Albanian language
Вкупно	5 447	2 811	4 079	2 163	133	52	955	457	280	139	Total
Наставници за предучилишно образование	380	334	291	253	4	3	82	75	3	3	Teachers in first grade
Наставници за одделенска настава	1 675	1 046	1 490	947	6	1	166	91	13	5	Teachers in primary grades
Наставници за одделенска и предметна настава	361	199	188	124	21	4	118	54	34	17	Teachers in primary and lower secondary grades
Наставници за предметна настава	3 031	1 232	2 110	839	102	44	589	240	230	109	Teachers in lower secondary grades
Турски јазик											Turkish language
Вкупно	620	319	383	213	41	25	138	52	58	29	Total
Наставници за предучилишно образование	42	31	28	18	-	-	14	13	-	-	Teachers in first grade
Наставници за одделенска настава	238	121	165	91	2	2	59	20	12	8	Teachers in primary grades
Наставници за одделенска и предметна настава	88	52	25	17	34	22	6	2	23	11	Teachers in primary and lower secondary grades
Наставници за предметна настава	252	115	165	87	5	1	59	17	23	10	Teachers in lower secondary grades
Српски јазик											Serbian language
Вкупно	83	64	70	57	2	2	5	4	6	1	Total
Наставници за предучилишно образование	5	5	5	5	-	-	-	-	-	-	Teachers in first grade
Наставници за одделенска настава	22	20	19	18	-	-	3	2	-	-	Teachers in primary grades
Наставници за одделенска и предметна настава	7	6	7	6	-	-	-	-	-	-	Teachers in primary and lower secondary grades
Наставници за предметна настава	49	33	39	28	2	2	2	2	6	1	Teachers in lower secondary grades

T-18: Наставници во редовните основни училишта според звањето и јазикот на кој се изведува наставата, 2013/2014

T-18: Teachers in regular primary and lower secondary schools according to occupation and language of instruction, 2013/2014

	Вкупно		Раководен кадар		Наставници за прво одделение		Наставници за одделенска настава		Наставници за предметна настава		Наставници за дневен престој		Total
	Total		Management personnel		Teachers in first grade		Teachers in primary grades		Teachers in lower secondary grades		Teachers in day care after lessons		
	сè all	жени women	сè all	жени women	сè all	жени women	сè all	жени women	сè all	жени women	сè all	жени women	
Вкупно	17 624	11 820	468	199	1 092	1 006	6 150	4 832	9 790	5 667	124	116	Total
Факултет	13 726	9 718	435	194	859	801	4 918	4 071	7 410	4 554	104	98	Faculty
Високо стручно образование	3 614	2 032	33	5	223	200	1 133	745	2 205	1 064	20	18	Higher vocational education
Средно образование	280	67	-	-	9	5	98	15	173	47	-	-	Upper secondary education
Друго образование	4	3	-	-	1	-	1	1	2	2	-	-	Other education
Македонски јазик - вкупно	11 474	8 626	302	171	665	636	4 087	3 563	6 303	4 146	117	110	Macedonian language - total
Факултет	9 361	7 216	290	169	521	502	3 394	3 036	5 059	3 417	97	92	Faculty
Високо стручно образование	2 089	1 399	12	2	143	134	690	526	1 224	719	20	18	Higher vocational education
Средно образование	21	9	-	-	-	-	3	1	18	8	-	-	Upper secondary education
Друго образование	3	2	-	-	1	-	-	-	2	2	-	-	Other education
Албански јазик - вкупно	5 447	2 811	149	23	380	334	1 746	1 092	3 168	1 358	4	4	Albanian language - total
Факултет	3 810	2 197	130	20	298	268	1 275	896	2 103	1 009	4	4	Faculty
Високо стручно образование	1 402	562	19	3	75	61	391	186	917	312	-	-	Higher vocational education
Средно образование	234	51	-	-	7	5	79	9	148	37	-	-	Upper secondary education
Друго образование	1	1	-	-	-	-	1	1	-	-	-	-	Other education
Турски јазик - вкупно	620	319	12	2	42	31	297	158	268	127	1	1	Turkish language - total
Факултет	499	263	11	2	38	29	234	124	215	107	1	1	Faculty
Високо стручно образование	96	49	1	-	2	2	47	29	46	18	-	-	Higher vocational education
Средно образование	25	7	-	-	2	-	16	5	7	2	-	-	Upper secondary education
Друго образование	-	-	-	-	-	-	-	-	-	-	-	-	Other education
Српски јазик - вкупно	83	64	5	3	5	5	20	19	51	36	2	1	Serbian language - total
Факултет	56	42	4	3	2	2	15	15	33	21	2	1	Faculty
Високо стручно образование	27	22	1	-	3	3	5	4	18	15	-	-	Higher vocational education
Средно образование	-	-	-	-	-	-	-	-	-	-	-	-	Upper secondary education
Друго образование	-	-	-	-	-	-	-	-	-	-	-	-	Other education

T-19: Наставници во редовните основни училишта, според припадноста кон етничка заедница, 2013/2014
T-19: Teachers in regular primary and lower secondary schools, by ethnic affiliation, 2013/2014

	Вкупно Total	Македонци Macedonians	Албанци Albanians	Турци Turks	Роми Roma	Власи Vlachs	Срби Serbs	Бошњаци Bosniaks	Други Other	Не се изјасниле Not specified	Непознато Unknown	
Вкупно	17 624	11 237	5 364	553	36	54	149	60	171	-	-	Total
Жени	11 820	8 611	2 700	245	21	40	108	40	55	-	-	Women
Македонски јазик												Macedonian language
Вкупно	11 444	10 884	116	57	34	49	137	30	167	-	-	Total
Жени	8 626	8 353	35	11	19	40	97	19	52	-	-	Women
Албански јазик												Albanian language
Вкупно	5 477	183	5 214	28	2	1	-	15	4	-	-	Total
Жени	2 811	138	2 637	19	2	-	-	12	3	-	-	Women
Турски јазик												Turkish language
Вкупно	620	115	33	468	-	4	-	-	-	-	-	Total
Жени	319	76	28	215	-	-	-	-	-	-	-	Women
Српски јазик												Serbian language
Вкупно	83	55	1	-	-	-	12	15	-	-	-	Total
Жени	64	44	-	-	-	-	11	9	-	-	-	Women

T-20: Редовни основни училишта по региони, 2013/2014
T-20: Regular primary and lower secondary schools by regions, 2013/2014

	Училишта Schools	Паралелки Class sections	Ученици Students		Ученици кои завршиле училиште Graduated students		Наставници/ Teachers						Total
			вкупно total	ученички females	вкупно total	ученички females	вкупно Total		со полно работно време full-time		со покусо од полното работно време part-time		
							сè all	жени women	сè all	жени women	сè all	жени women	
Вкупно	990	10 664	190 541	92 542	21 355	10 365	17 624	11 820	15 382	10 500	2 242	1 320	Total
Вардарски	83	757	13 326	6 484	1 595	752	1 233	910	1 070	801	163	109	Vardar
Источен	91	866	14 103	6 887	1 729	872	1 480	1 035	1 197	858	283	177	East
Југозападен	123	1 303	18 691	9 076	2 202	1 075	2 152	1 244	2 013	1 177	139	67	Southwest
Југоисточен	118	879	14 572	7 189	1 700	821	1 627	1 094	1 014	731	613	363	Southeast
Пелагониски	174	1 217	19 971	9 627	2 132	1 015	2 013	1 428	1 682	1 238	331	190	Pelagonia
Полошки	147	1 887	30 091	14 362	3 308	1 569	2 973	1 664	2 769	1 564	204	100	Polog
Североисточен	96	973	17 465	8 404	2 017	969	1 579	987	1 404	891	175	96	Northeast
Скопски	158	2 782	62 322	30 513	6 672	3 292	4 567	3 458	4 233	3 240	334	218	Skopje

**T-21: Училишта, паралелки, ученици по пол, ученици кои завршиле училиште и наставници по општини
(редовни основни училишта) 2013/2014**

**T-21: Schools, class sections, students by sex, graduated students and teachers by municipalities,
(regular primary and lower secondary schools) 2013/2014**

	Училишта Schools	Паралелки Class sections	Ученици/Students		Ученици кои завршиле училиште Graduated students	Наставници/Teachers		
			вкупно	ученички		вкупно	од тоа со полно работно време full-time	
			total	females				
Република Македонија	990	10 664	190 541	92 542	21 355	17 624	15 382	Republic of Macedonia
Скопје	101	2 294	52 788	25 931	5 638	3 783	3 526	Skopje
Аеродром	10	246	5 890	2 969	660	433	405	Aerodrom
Бутел	8	222	4 882	2 345	452	364	332	Butel
Гази Баба	15	316	7 087	3 403	778	476	455	Gazi Baba
Ѓорче Петров	7	146	3 331	1 649	402	234	220	Djorche Petrov
Карпош	11	240	5 782	2 896	688	430	418	Karposh
Кисела Вода	10	208	4 826	2 358	551	376	335	Kisela Voda
Сарај	21	253	5 211	2 516	504	388	371	Saraj
Центар	7	170	4 211	2 088	444	337	322	Centar
Чаир	9	333	7 450	3 678	797	534	464	Chair
Шуто Оризари	3	160	4 118	2 029	362	211	204	Shuto Orizari
Арачиново	4	90	2 119	1 021	254	149	146	Arachinovo
Берово	9	71	1 028	509	132	110	95	Berovo
Битола	48	432	7 493	3 639	807	716	604	Bitola
Богданци	4	33	620	302	67	62	34	Bogdanci
Боговиње	14	181	2 939	1 385	328	306	276	Bogovinje
Босилово	14	88	1 069	531	134	186	86	Bosilovo
Брвеница	12	111	1 686	824	200	164	164	Brvenica
Валандово	12	62	1 000	510	92	149	55	Valandovo
Василево	12	76	1 071	502	113	132	93	Vasilevo
Вевчани	1	18	234	114	22	26	22	Vevchani
Велес	19	229	4 516	2 179	507	390	359	Veles
Виница	12	102	1 421	689	175	175	157	Vinica
Врапчиште	12	179	2 669	1 243	290	306	304	Vrapchishte
Гевгелија	11	90	1 826	885	236	148	109	Gevgelija
Гостивар	29	458	6 686	3 189	763	682	653	Gostivar
Градско	5	24	304	150	37	37	26	Gradsko
Дебар	6	144	2 190	1 072	226	231	228	Debar
Дебарца	11	34	257	111	35	90	82	Debarca
Делчево	9	94	1 264	638	143	150	121	Delchevo
Демир Капија	5	25	331	169	47	37	33	Demir Kapija
Демир Хисар	15	50	553	288	72	92	65	Demir Hisar
Дојран	7	18	248	121	33	46	19	Dojran
Долнени	21	149	2 016	952	256	269	201	Dolneni
Желино	17	189	3 058	1 437	317	285	245	Zhelino
Зелениково	9	31	341	159	31	52	45	Zelenikovo
Зрновци	1	17	211	103	24	28	21	Zrnovci
Илинден	8	77	1 767	845	163	129	104	Ilinden
Јегуновце	16	74	939	468	112	131	106	Jegunovce
Кавадарци	12	185	3 387	1 669	412	291	259	Kavadarci
Карбинци	10	36	535	276	78	101	59	Karbinci

**T-21: Училишта, паралелки, ученици по пол, ученици кои завршиле училиште и наставници по општини
(редовни основни училишта) 2013/2014**

**T-21: Schools, class sections, students by sex, graduated students and teachers by municipalities,
(regular primary and lower secondary schools) 2013/2014**

	Училишта Schools	Паралелки Class sections	Ученици/Students		Ученици кои завршиле училиште Graduated students	Наставници/Teachers		
			вкупно	ученички		вкупно	од тоа со полно работно време full-time	
			total	females				
Кичево	35	295	3 798	1 814	439	530	474	Kichevo
Конче	6	29	317	159	44	46	36	Konche
Кочани	10	171	2 990	1 431	397	271	231	Kochani
Кратово	11	45	646	296	83	118	53	Kratovo
Крива Паланка	14	100	1 721	825	220	200	180	Kriva Palanka
Кривогаштани	9	38	569	263	70	57	52	Krivogashyani
Крушево	10	54	766	368	69	113	72	Krushevo
Куманово	36	569	10 965	5 290	1 190	867	795	Kumanovo
Липково	17	197	3 465	1 678	436	295	283	Lipkovo
Лозово	5	17	184	84	22	28	23	Lozovo
Маврово и Ростуша	15	65	622	290	67	105	99	Mavrovo and Rostusha
Македонска Каменица	5	41	636	304	87	64	64	Makedonska Kamenica
Македонски Брод	7	33	469	264	65	77	73	Makedonski Brod
Могила	15	51	538	249	66	87	68	Mogila
Неготино	10	97	1 803	882	213	138	117	Negotino
Новаци	9	21	231	105	24	42	34	Novaci
Ново Село	12	62	693	353	106	120	67	Novo Selo
Охрид	18	286	4 836	2 318	617	394	385	Ohrid
Петровец	7	62	1 000	498	118	91	83	Petrovec
Пехчево	5	31	378	188	55	48	38	Pehchevo
Пласница	2	31	459	235	40	56	56	Plasnica
Прилеп	26	326	6 716	3 252	618	483	461	Prilep
Пробиштип	7	59	1 109	556	134	125	108	Probishtip
Радовиш	17	149	2 481	1 240	227	275	188	Radovish
Ранковце	5	26	323	153	48	47	45	Rankovce
Ресен	21	96	1 089	511	150	154	125	Resen
Росоман	7	29	402	202	37	53	39	Rosoman
Свети Николе	11	90	1 420	694	173	157	134	Sveti Nikole
Сопиште	9	42	539	273	65	66	58	Sopishte
Старо Нагоричане	13	36	345	162	40	52	48	Staro Nagorichane
Струга	34	414	5 863	2 867	687	664	609	Struga
Струмица	23	272	5 247	2 586	648	463	327	Strumica
Студеничани	12	139	3 087	1 465	331	218	203	Studenichani
Теарце	8	124	1 621	750	184	206	181	Tearce
Тетово	24	506	9 871	4 776	1 047	788	741	Tetovo
Центар Жупа	9	48	585	281	71	84	84	Centar Zhupa
Чашка	9	61	979	455	147	102	80	Chashka
Чешиново-Облешево	10	46	489	225	59	99	53	Cheshinovo- Obleshevo
Чучер-Сандево	8	47	681	321	72	79	68	Chucher-Sandev
Штип	13	198	4 042	1 968	445	309	250	Shtip

T-22: Ученици во редовните основни училишта по одделенија, 2013/2014
T-22: Students in regular primary and lower secondary schools, by grades, 2013/2014

	Вкупно Total	Ученици по одделенија / Students by grades								
		I	II	III	IV	V	VI	VII	VIII	
Република Македонија										Republic of Macedonia
сé	190 541	21 337	21 288	21 081	21 629	22 033	21 856	17 639	43 678	all
ученички	92 542	10 246	10 424	10 332	10 474	10 790	10 578	8 436	21 262	females
Скопје										Skopje
сé	52 788	6 059	6 030	5 905	5 917	6 143	6 179	4 682	11 873	all
ученички	25 931	2 911	3 030	2 883	2 965	3 062	3 000	2 243	5 837	females
Аеродром										Aerodrom
сé	5 890	717	689	678	648	692	724	455	1 287	all
ученички	2 969	369	373	339	336	335	369	216	632	females
Бутел										Butel
сé	4 882	539	572	510	553	573	566	454	1 115	all
ученички	2 345	233	293	222	297	268	274	206	552	females
Гази Баба										Gazi Baba
сé	7 087	745	795	803	795	831	822	656	1 640	all
ученички	3 403	349	365	396	388	407	378	317	803	females
Ѓорче Петров										Djorche Petrov
сé	3 331	432	417	363	364	351	367	297	740	all
ученички	1 649	221	206	182	190	165	162	151	372	females
Карпош										Karposh
сé	5 782	595	596	646	684	719	666	516	1 360	all
ученички	2 896	292	279	330	352	367	347	253	676	females
Кисела Вода										Kisela Voda
сé	4 826	556	549	512	535	613	591	368	1 102	all
ученички	2 358	259	290	261	266	309	273	169	531	females
Сарај										Saraj
сé	5 211	569	590	600	592	573	588	536	1 163	all
ученички	2 516	260	282	273	292	288	312	258	551	females
Центар										Centar
сé	4 211	518	499	449	453	456	527	342	967	all
ученички	2 088	258	248	224	237	224	253	159	485	females
Чаир										Chair
сé	7 450	884	852	803	832	867	812	664	1 736	all
ученички	3 678	436	447	391	399	440	371	340	854	females
Шуто Оризари										Shuto Orizari
сé	4 118	504	471	541	461	468	516	394	763	all
ученички	2 029	234	247	265	208	259	261	174	381	females
Арачиново										Arachinovo
сé	2 119	258	246	249	230	188	229	208	511	all
ученички	1 021	120	126	125	99	81	116	112	242	females
Берово										Berovo
сé	1 028	97	111	84	116	122	110	131	257	all
ученички	509	48	57	46	58	60	60	66	114	females
Битола										Bitola
сé	7 493	886	905	823	835	853	837	647	1 707	all
ученички	3 639	391	429	388	406	422	418	296	889	females

T-22: Ученици во редовните основни училишта по одделенија, 2013/2014
T-22: Students in regular primary and lower secondary schools, by grades, 2013/2014

	Вкупно Total	Ученици по одделенија / Students by grades								
		I	II	III	IV	V	VI	VII	VIII	
Богданци										Bogdanci
сé	620	63	69	69	80	64	81	43	151	all
ученички	302	28	37	36	43	29	37	19	73	females
Боговиње										Bogovinje
сé	2 939	297	328	329	332	316	324	308	705	all
ученички	1 385	132	163	151	142	160	160	135	342	females
Босилово										Bosilovo
сé	1 069	103	135	108	121	163	118	49	272	all
ученички	531	60	57	55	59	81	64	29	126	females
Брвеница										Brvenica
сé	1 686	184	192	177	183	194	187	166	403	all
ученички	824	97	86	88	83	94	87	98	191	females
Валандово										Valandovo
сé	1 000	110	105	113	124	122	127	81	218	all
ученички	510	55	48	49	64	67	70	43	114	females
Василево										Vasilevo
сé	1 071	104	130	134	143	134	131	58	237	all
ученички	502	50	58	60	68	61	65	29	111	females
Вевчани										Vevchani
сé	234	19	32	27	34	34	27	18	43	all
ученички	114	8	14	10	17	17	14	8	26	females
Велес										Veles
сé	4 516	517	493	492	518	532	550	382	1 032	all
ученички	2 179	240	239	248	253	259	262	180	498	females
Виница										Vinica
сé	1 421	147	163	147	160	142	163	163	336	all
ученички	689	66	79	60	80	87	70	89	158	females
Врапчиште										Vrapchishte
сé	2 669	273	278	299	322	313	287	260	637	all
ученички	1 243	123	133	133	143	152	128	125	306	females
Гевгелија										Gevgelija
сé	1 826	194	196	195	216	214	209	111	491	all
ученички	885	96	99	101	101	102	102	57	227	females
Гостивар										Gostivar
сé	6 686	726	696	761	762	821	768	618	1 534	all
ученички	3 189	332	346	379	347	399	368	262	756	females
Градско										Gradsko
сé	304	43	28	41	34	28	35	21	74	all
ученички	150	22	13	21	12	12	21	10	39	females
Дебар										Debar
сé	2 190	247	251	235	254	262	206	226	509	all
ученички	1 072	121	123	118	135	129	101	95	250	females
Дебарца										Debarca
сé	257	28	34	31	26	29	23	25	61	all
ученички	111	11	13	15	13	12	9	9	29	females

T-22: Ученици во редовните основни училишта по одделенија, 2013/2014
T-22: Students in regular primary and lower secondary schools, by grades, 2013/2014

	Вкупно Total	Ученици по одделенија / Students by grades								
		I	II	III	IV	V	VI	VII	VIII	
Делчево										Delchevo
сé	1 264	123	150	115	163	144	143	124	302	all
ученички	638	75	72	57	74	74	77	60	149	females
Демир Капија										Demir Kapija
сé	331	40	37	39	38	31	34	35	77	all
ученички	169	17	21	20	23	19	13	16	40	females
Демир Хисар										Demir Hisar
сé	553	50	63	60	66	72	66	43	133	all
ученички	288	24	33	34	39	37	33	18	70	females
Дојран										Dojran
сé	248	35	21	31	35	37	5	8	76	all
ученички	121	17	9	18	19	17	4	3	34	females
Долнени										Dolneni
сé	2 016	215	235	212	186	203	260	173	532	all
ученички	952	100	119	108	81	83	123	86	252	females
Желино										Zhelino
сé	3 058	357	356	339	358	300	343	307	698	all
ученички	1 437	162	161	157	179	137	170	144	327	females
Зелениково										Zelenikovo
сé	341	43	44	38	32	36	35	47	66	all
ученички	159	20	26	16	12	18	16	24	27	females
Зрновци										Zrnovci
сé	211	20	18	23	21	21	24	30	54	all
ученички	103	7	5	17	12	11	5	14	32	females
Илинден										Ilinden
сé	1 767	202	182	194	192	217	237	160	383	all
ученички	845	102	83	101	94	110	107	64	184	females
Јегуновце										Jegunovce
сé	939	100	127	107	101	116	111	66	211	all
ученички	468	46	67	49	52	57	61	29	107	females
Кавадарци										Kavadarci
сé	3 387	384	339	371	414	375	392	301	811	all
ученички	1 669	197	157	192	219	185	196	148	375	females
Карбинци										Karbinci
сé	535	47	46	44	55	59	50	85	149	all
ученички	276	26	25	17	25	28	28	44	83	females
Кичево										Kichevo
сé	3 798	419	409	430	403	466	431	354	886	all
ученички	1 814	184	213	207	180	224	218	163	425	females
Конче										Konche
сé	317	40	44	36	51	32	34	11	69	all
ученички	159	15	24	21	28	19	23	3	26	females
Кочани										Kochani
сé	2 990	340	311	314	332	327	367	321	678	all
ученички	1 431	176	136	147	159	161	167	161	324	females

T-22: Ученици во редовните основни училишта по одделенија, 2013/2014
T-22: Students in regular primary and lower secondary schools, by grades, 2013/2014

	Вкупно Total	Ученици по одделенија / Students by grades								
		I	II	III	IV	V	VI	VII	VIII	
Кратово										Kratovo
сé	646	63	62	70	78	82	67	43	181	all
ученички	296	37	18	38	32	36	28	20	87	females
Крива Паланка										Kriva Palanka
сé	1 721	176	188	201	184	211	198	145	418	all
ученички	825	86	95	97	94	115	86	68	184	females
Кривогаштани										Krivogashtani
сé	569	70	60	64	63	47	67	69	129	all
ученички	263	28	28	33	32	24	37	35	46	females
Крушево										Krushevo
сé	766	96	103	88	88	97	89	47	158	all
ученички	368	53	56	45	38	40	49	21	66	females
Куманово										Kumanovo
сé	10 965	1 157	1 187	1 162	1 233	1 268	1 210	1 253	2 495	all
ученички	5 290	534	568	581	590	599	586	618	1 214	females
Липково										Lipkovo
сé	3 465	337	325	336	369	397	372	402	927	all
ученички	1 678	176	164	157	184	189	185	186	437	females
Лозово										Lozovo
сé	184	23	27	13	16	26	25	14	40	all
ученички	84	11	9	5	6	12	11	9	21	females
Маврово и Ростуша										Mavrovo and Rostusha
сé	622	59	84	73	69	80	59	68	130	all
ученички	290	33	24	36	36	38	28	36	59	females
Македонска Каменица										Makedonska Kamenica
сé	636	55	64	54	61	72	99	62	169	all
ученички	304	24	30	27	25	34	48	33	83	females
Македонски Брод										Makedonski Brod
сé	469	57	53	50	51	52	48	32	126	all
ученички	264	35	27	25	29	34	28	15	71	females
Могила										Mogila
сé	538	66	68	64	59	64	53	36	128	all
ученички	249	34	28	33	27	27	24	18	58	females
Неготино										Negotino
сé	1 803	203	191	193	215	224	200	148	429	all
ученички	882	91	99	106	105	115	98	67	201	females
Новаци										Novaci
сé	231	33	33	31	29	20	26	2	57	all
ученички	105	14	21	16	13	10	10	-	21	females
Ново Село										Novo Selo
сé	693	78	66	82	73	82	75	48	189	all
ученички	353	45	33	39	34	35	37	25	105	females
Охрид										Ohrid
сé	4 836	568	565	537	552	552	609	403	1 050	all
ученички	2 318	288	255	255	246	279	299	186	510	females

T-22: Ученици во редовните основни училишта по одделенија, 2013/2014
T-22: Students in regular primary and lower secondary schools, by grades, 2013/2014

	Вкупно Total	Ученици по одделенија / Students by grades								
		I	II	III	IV	V	VI	VII	VIII	
Петровец										Petrovec
сé	1 000	114	103	121	115	107	107	115	218	all
ученички	498	51	51	66	54	53	51	63	109	females
Пехчево										Pehchevo
сé	378	35	28	42	48	43	38	45	99	all
ученички	188	16	12	25	24	20	19	24	48	females
Пласница										Plasnica
сé	459	57	59	67	60	51	43	46	76	all
ученички	235	30	28	35	26	23	26	22	45	females
Прилеп										Prilep
сé	6 716	763	784	768	760	782	800	754	1 305	all
ученички	3 252	368	404	375	372	382	372	342	637	females
Пробиштип										Probishtip
сé	1 109	125	120	120	137	138	120	87	262	all
ученички	556	67	63	53	67	68	52	53	133	females
Радовиш										Radovish
сé	2 481	276	279	260	287	328	298	177	576	all
ученички	1 240	139	147	147	141	148	161	78	279	females
Ранковце										Rankovce
сé	323	43	26	39	28	28	45	30	84	all
ученички	153	18	11	24	12	14	20	11	43	females
Ресен										Resen
сé	1 089	112	120	113	122	140	121	80	281	all
ученички	511	57	52	53	57	72	47	37	136	females
Росоман										Rosoman
сé	402	35	57	43	51	43	36	49	88	all
ученички	202	13	26	20	24	25	19	25	50	females
Свети Николе										Sveti Nikole
сé	1 420	171	140	158	131	170	170	141	339	all
ученички	694	79	65	75	65	90	81	74	165	females
Сопиште										Sopishte
сé	539	75	54	63	65	58	62	28	134	all
ученички	273	39	24	31	34	34	26	19	66	females
Старо Нагоричане										Staro Nagorichane
сé	345	34	33	51	35	30	47	30	85	all
ученички	162	15	17	32	9	17	21	12	39	females
Струга										Struga
сé	5 863	618	637	647	681	658	692	583	1 347	all
ученички	2 867	312	318	322	325	317	327	275	671	females
Струмица										Strumica
сé	5 247	626	536	585	648	622	650	380	1 200	all
ученички	2 586	311	289	305	311	302	302	172	594	females
Студеничани										Studenichani
сé	3 087	344	373	373	363	367	305	297	665	all
ученички	1 465	174	170	169	179	183	149	143	298	females

T-22: Ученици во редовните основни училишта по одделенија, 2013/2014
T-22: Students in regular primary and lower secondary schools, by grades, 2013/2014

	Вкупно	Ученици по одделенија / Students by grades								
	Total	I	II	III	IV	V	VI	VII	VIII	
Теарце										Tearce
сé	1 621	184	172	160	185	196	185	163	376	all
ученички	750	83	72	83	83	88	88	72	181	females
Тетово										Tetovo
сé	9 871	1 163	1 121	1 110	1 109	1 096	1 064	976	2 232	all
ученички	4 776	555	549	537	537	531	514	483	1 070	females
Центар Жупа										Centar Zhupa
сé	585	65	61	60	78	72	76	44	129	all
ученички	281	28	33	26	29	32	32	24	77	females
Чашка										Chashka
сé	979	120	103	115	128	95	128	87	203	all
ученички	455	52	50	54	71	40	60	34	94	females
Чешиново-Облешево										Cheshinovo- Obleshevo
сé	489	46	54	41	55	55	54	57	127	all
ученички	225	20	25	16	25	27	27	23	62	females
Чучер-Сандево										Chucher Sandevo
сé	681	73	93	68	91	86	61	76	133	all
ученички	321	35	44	35	38	38	29	39	63	females
Штип										Shtip
сé	4 042	447	455	487	458	484	434	360	917	all
ученички	1 968	216	218	229	216	233	208	192	456	females

T-23: Ученици според припадноста кон етничка заедница, по општини, 2013/2014 (редовни основни училишта)

T-23: Students according to ethnic affiliation, by municipalities, 2013/2014 (regular primary and lower secondary schools)

	Вкупно Total	Македонци Macedonians	Албанци Albanians	Турци Turks	Роми Roma	Власи Vlachs	Срби Serbs	Бошњаци Bosniaks	Други Other	Не се изјасниле Not specified	Непознато Unknown	
Република Македонија												Republic of Macedonia
вкупно	190 541	104 254	62 188	8 522	9 337	324	1 486	1 885	2 540	1	4	total
ученички	92 542	51 119	29 774	4 144	4 516	155	694	918	1 220	1	1	females
Скопје												Skopje
вкупно	52 788	28 937	17 000	1 078	4 239	67	316	807	344	-	-	total
ученички	25 931	14 321	8 244	551	2 112	29	142	387	145	-	-	females
Аеродром												Aerodrom
вкупно	5 890	5 610	68	10	87	10	49	14	42	-	-	total
ученички	2 969	2 826	40	5	52	3	21	7	15	-	-	females
Бутел												Butel
вкупно	4 882	1 934	2 397	197	91	-	20	166	77	-	-	total
ученички	2 345	955	1 131	101	44	-	10	67	37	-	-	females
Гази Баба												Gazi Baba
вкупно	7 087	4 639	1 850	19	368	6	87	94	24	-	-	total
ученички	3 403	2 239	858	8	193	2	40	51	12	-	-	females
Ѓорче Петров												Djorche Petrov
вкупно	3 331	2 744	169	35	249	2	57	56	19	-	-	total
ученички	1 649	1 354	98	21	116	1	27	27	5	-	-	females
Карпош												Karposh
вкупно	5 782	5 161	348	5	145	6	53	7	57	-	-	total
ученички	2 896	2 610	171	3	66	3	21	4	18	-	-	females
Кисела Вода												Kisela Voda
вкупно	4 826	4 622	9	6	78	35	22	24	30	-	-	total
ученички	2 358	2 260	6	1	41	15	8	12	15	-	-	females
Сарај												Saraj
вкупно	5 211	18	5 073	-	11	-	-	109	-	-	-	total
ученички	2 516	7	2 448	-	4	-	-	57	-	-	-	females
Центар												Centar
вкупно	4 211	3 923	6	15	73	8	25	119	42	-	-	total
ученички	2 088	1 955	3	5	30	5	14	56	20	-	-	females
Чаир												Chair
вкупно	7 450	235	5 579	791	579	-	3	211	52	-	-	total
ученички	3 678	98	2 751	407	296	-	1	103	22	-	-	females
Шуто Оризари												Shuto Orizari
вкупно	4 118	51	1 501	-	2 558	-	-	7	1	-	-	total
ученички	2 029	17	738	-	1 270	-	-	3	1	-	-	females
Арачиново												Arachinovo
вкупно	2 119	-	2 115	-	-	-	-	4	-	-	-	total
ученички	1 021	-	1 021	-	-	-	-	-	-	-	-	females
Берово												Berovo
вкупно	1 028	957	-	4	67	-	-	-	-	-	-	total
ученички	509	474	-	2	33	-	-	-	-	-	-	females
Битола												Bitola
вкупно	7 493	6 375	520	87	495	4	2	-	6	-	4	total
ученички	3 639	3 095	268	39	232	1	1	-	2	-	1	females

T-23: Ученици според припадноста кон етничка заедница, по општини, 2013/2014 (редовни основни училишта)

T-23: Students according to ethnic affiliation, by municipalities, 2013/2014 (regular primary and lower secondary schools)

	Вкупно Total	Македонци Macedonians	Албанци Albanians	Турци Turks	Роми Roma	Власи Vlachs	Срби Serbs	Бошњаци Bosniaks	Други Other	Не се изјасниле Not specified	Непознато Unknown	
Богданци												Bogdanci
вкупно	620	584	-	10	-	-	26	-	-	-	-	total
ученички	302	285	-	7	-	-	10	-	-	-	-	females
Боговиње												Bogovinje
вкупно	2 939	-	2 849	90	-	-	-	-	-	-	-	total
ученички	1 385	-	1 333	52	-	-	-	-	-	-	-	females
Босилово												Bosilovo
вкупно	1 069	967	-	102	-	-	-	-	-	-	-	total
ученички	531	486	-	45	-	-	-	-	-	-	-	females
Брвеница												Brvenica
вкупно	1 686	594	1 092	-	-	-	-	-	-	-	-	total
ученички	824	291	533	-	-	-	-	-	-	-	-	females
Валандово												Valandovo
вкупно	1 000	739	2	196	-	-	62	-	1	-	-	total
ученички	510	380	2	96	-	-	31	-	1	-	-	females
Василево												Vasilevo
вкупно	1 071	865	-	206	-	-	-	-	-	-	-	total
ученички	502	400	-	102	-	-	-	-	-	-	-	females
Вевчани												Vevchani
вкупно	234	234	-	-	-	-	-	-	-	-	-	total
ученички	114	114	-	-	-	-	-	-	-	-	-	females
Велес												Veles
вкупно	4 516	3 426	461	188	176	6	12	242	5	-	-	total
ученички	2 179	1 669	232	84	76	3	6	108	1	-	-	females
Виница												Vinica
вкупно	1 421	1 211	-	23	180	7	-	-	-	-	-	total
ученички	689	577	-	14	96	2	-	-	-	-	-	females
Врапчиште												Vrapchishte
вкупно	2 669	54	2 292	323	-	-	-	-	-	-	-	total
ученички	1 243	21	1 056	166	-	-	-	-	-	-	-	females
Гевгелија												Gevgelija
вкупно	1 826	1 813	-	6	-	-	3	-	4	-	-	total
ученички	885	881	-	-	-	-	2	-	2	-	-	females
Гостивар												Gostivar
вкупно	6 686	1 327	4 020	882	432	-	-	-	25	-	-	total
ученички	3 189	635	1 888	430	218	-	-	-	18	-	-	females
Градско												Gradsko
вкупно	304	209	25	3	27	-	-	40	-	-	-	total
ученички	150	108	9	3	12	-	-	18	-	-	-	females
Дебар												Debar
вкупно	2 190	33	1 105	258	214	-	-	-	580	-	-	total
ученички	1 072	15	524	118	136	-	-	-	279	-	-	females
Дебарца												Debarca
вкупно	257	253	4	-	-	-	-	-	-	-	-	total
ученички	111	110	1	-	-	-	-	-	-	-	-	females

T-23: Ученици според припадноста кон етничка заедница, по општини, 2013/2014 (редовни основни училишта)

T-23: Students according to ethnic affiliation, by municipalities, 2013/2014 (regular primary and lower secondary schools)

	Вкупно Total	Македонци Macedonians	Албанци Albanians	Турци Turks	Роми Roma	Власи Vlachs	Срби Serbs	Босњаџи Bosniaks	Други Other	Не се изјасниле Not specified	Непознато Unknown	
Делчево												Delchevo
вкупно	1 264	1 174	-	6	82	-	-	-	2	-	-	total
ученички	638	592	-	3	42	-	-	-	1	-	-	females
Демир Капија												Demir Kapija
вкупно	331	261	-	47	9	-	14	-	-	-	-	total
ученички	169	133	-	24	5	-	7	-	-	-	-	females
Демир Хисар												Demir Hisar
вкупно	553	533	20	-	-	-	-	-	-	-	-	total
ученички	288	279	9	-	-	-	-	-	-	-	-	females
Дојран												Dojran
вкупно	248	187	12	28	5	-	13	-	2	1	-	total
ученички	121	89	8	11	2	-	9	-	1	1	-	females
Долнени												Dolneni
вкупно	2 016	421	883	366	-	-	-	344	2	-	-	total
ученички	952	209	384	161	-	-	-	197	1	-	-	females
Желино												Zhelino
вкупно	3 058	-	3 058	-	-	-	-	-	-	-	-	total
ученички	1 437	-	1 437	-	-	-	-	-	-	-	-	females
Зелениково												Zelenikovo
вкупно	341	200	101	-	13	-	-	27	-	-	-	total
ученички	159	99	44	-	5	-	-	11	-	-	-	females
Зрновци												Zrnovci
вкупно	211	211	-	-	-	-	-	-	-	-	-	total
ученички	103	103	-	-	-	-	-	-	-	-	-	females
Илинден												Ilinden
вкупно	1 767	1 519	87	-	92	-	68	-	1	-	-	total
ученички	845	744	37	-	35	-	29	-	-	-	-	females
Јегуновце												Jegunovce
вкупно	939	513	421	-	5	-	-	-	-	-	-	total
ученички	468	265	202	-	1	-	-	-	-	-	-	females
Кавадарци												Kavadarci
вкупно	3 387	3 164	-	11	208	-	4	-	-	-	-	total
ученички	1 669	1 559	-	6	101	-	3	-	-	-	-	females
Карбинци												Karbinci
вкупно	535	399	-	136	-	-	-	-	-	-	-	total
ученички	276	192	-	84	-	-	-	-	-	-	-	females
Кичево												Kichevo
вкупно	3 798	1 489	1 668	270	353	2	4	-	12	-	-	total
ученички	1 814	705	789	141	166	2	1	-	10	-	-	females
Конче												Konche
вкупно	317	246	-	71	-	-	-	-	-	-	-	total
ученички	159	128	-	31	-	-	-	-	-	-	-	females
Кочани												Kochani
вкупно	2 990	2 730	-	8	251	1	-	-	-	-	-	total
ученички	1 431	1 322	-	2	106	1	-	-	-	-	-	females

T-23: Ученици според припадноста кон етничка заедница, по општини, 2013/2014 (редовни основни училишта)

T-23: Students according to ethnic affiliation, by municipalities, 2013/2014 (regular primary and lower secondary schools)

	Вкупно Total	Македонци Macedonians	Албанци Albanians	Турци Turks	Роми Roma	Власи Vlachs	Срби Serbs	Бошњаци Bosniaks	Други Other	Не се изјасниле Not specified	Непознато Unknown	
Кратово												Kratovo
вкупно	646	630	-	-	15	-	1	-	-	-	-	total
ученички	296	289	-	-	7	-	-	-	-	-	-	females
Крива Паланка												Kriva Palanka
вкупно	1 721	1 653	-	-	68	-	-	-	-	-	-	total
ученички	825	796	-	-	29	-	-	-	-	-	-	females
Кривогаштани												Krivogashtani
вкупно	569	569	-	-	-	-	-	-	-	-	-	total
ученички	263	263	-	-	-	-	-	-	-	-	-	females
Крушево												Krushevo
вкупно	766	349	332	-	6	71	-	8	-	-	-	total
ученички	368	159	166	-	3	37	-	3	-	-	-	females
Куманово												Kumanovo
вкупно	10 965	5 969	3 872	-	409	-	681	-	34	-	-	total
ученички	5 290	2 911	1 867	-	173	-	321	-	18	-	-	females
Липково												Lipkovo
вкупно	3 465	-	3 465	-	-	-	-	-	-	-	-	total
ученички	1 678	-	1 678	-	-	-	-	-	-	-	-	females
Лозово												Lozovo
вкупно	184	157	1	26	-	-	-	-	-	-	-	total
ученички	84	76	1	7	-	-	-	-	-	-	-	females
Маврово и Ростуша												Mavrovo and Rostusha
вкупно	622	217	82	96	8	-	-	-	219	-	-	total
ученички	290	105	38	43	2	-	-	-	102	-	-	females
Македонска Каменица												Makedonska Kamenica
вкупно	636	636	-	-	-	-	-	-	-	-	-	total
ученички	304	304	-	-	-	-	-	-	-	-	-	females
Македонски Брод												Makedonski Brod
вкупно	469	461	-	2	6	-	-	-	-	-	-	total
ученички	264	260	-	-	4	-	-	-	-	-	-	females
Могила												Mogila
вкупно	538	499	-	39	-	-	-	-	-	-	-	total
ученички	249	233	-	16	-	-	-	-	-	-	-	females
Неготино												Negotino
вкупно	1 803	1 600	6	36	147	-	14	-	-	-	-	total
ученички	882	788	2	18	69	-	5	-	-	-	-	females
Новаци												Novaci
вкупно	231	229	-	2	-	-	-	-	-	-	-	total
ученички	105	104	-	1	-	-	-	-	-	-	-	females
Ново Село												Novo Selo
вкупно	693	693	-	-	-	-	-	-	-	-	-	total
ученички	353	353	-	-	-	-	-	-	-	-	-	females
Охрид												Ohrid
вкупно	4 836	4 050	256	180	18	2	3	2	325	-	-	total
ученички	2 318	1 948	130	78	10	1	1	1	149	-	-	females

T-23: Ученици според припадноста кон етничка заедница, по општини, 2013/2014 (редовни основни училишта)

T-23: Students according to ethnic affiliation, by municipalities, 2013/2014 (regular primary and lower secondary schools)

	Вкупно Total	Македонци Macedonians	Албанци Albanians	Турци Turks	Роми Roma	Власи Vlachs	Срби Serbs	Бошњаци Bosniaks	Други Other	Не се изјасниле Not specified	Непознато Unknown	
Петровец												Petrovec
вкупно	1 000	437	317	-	15	-	34	197	-	-	-	total
ученички	498	214	169	-	7	-	23	85	-	-	-	females
Пехчево												Pehchevo
вкупно	378	286	-	35	57	-	-	-	-	-	-	total
ученички	188	143	-	16	29	-	-	-	-	-	-	females
Пласница												Plasnica
вкупно	459	-	-	459	-	-	-	-	-	-	-	total
ученички	235	-	-	235	-	-	-	-	-	-	-	females
Прилеп												Prilep
вкупно	6 716	5 700	2	143	869	-	-	1	1	-	-	total
ученички	3 252	2 765	1	61	425	-	-	-	-	-	-	females
Пробиштип												Probishtip
вкупно	1 109	1 088	-	-	19	1	-	-	1	-	-	total
ученички	556	547	-	-	8	-	-	-	1	-	-	females
Радовиш												Radovish
вкупно	2 481	1 922	-	550	7	-	-	-	2	-	-	total
ученички	1 240	961	-	277	2	-	-	-	-	-	-	females
Ранковце												Rankovce
вкупно	323	296	-	-	24	-	2	-	1	-	-	total
ученички	153	142	-	-	9	-	1	-	1	-	-	females
Ресен												Resen
вкупно	1 089	743	121	134	53	-	-	-	38	-	-	total
ученички	511	358	57	60	20	-	-	-	16	-	-	females
Росоман												Rosoman
вкупно	402	372	-	-	10	-	20	-	-	-	-	total
ученички	202	187	-	-	6	-	9	-	-	-	-	females
Свети Николе												Sveti Nikole
вкупно	1 420	1 400	-	9	6	5	-	-	-	-	-	total
ученички	694	689	-	3	1	1	-	-	-	-	-	females
Сопиште												Sopishte
вкупно	539	232	245	15	-	-	-	27	20	-	-	total
ученички	273	118	122	7	-	-	-	16	10	-	-	females
Старо Нагоричане												Staro Nagorichane
вкупно	345	282	-	-	-	-	63	-	-	-	-	total
ученички	162	136	-	-	-	-	26	-	-	-	-	females
Струга												Struga
вкупно	5 863	1 576	3 093	282	34	8	-	34	836	-	-	total
ученички	2 867	774	1 479	142	16	6	-	22	428	-	-	females
Струмица												Strumica
вкупно	5 247	4 437	-	808	2	-	-	-	-	-	-	total
ученички	2 586	2 198	-	387	1	-	-	-	-	-	-	females
Студеничани												Studenichani
вкупно	3 087	-	2 548	389	4	-	-	146	-	-	-	total
ученички	1 465	-	1 208	189	1	-	-	67	-	-	-	females

T-23: Ученици според припадноста кон етничка заедница, по општини, 2013/2014 (редовни основни училишта)

T-23: Students according to ethnic affiliation, by municipalities, 2013/2014 (regular primary and lower secondary schools)

	Вкупно Total	Македонци Macedonians	Албанци Albanians	Турци Turks	Роми Roma	Власи Vlachs	Срби Serbs	Босњаџи Bosniaks	Други Other	Не се изјасниле Not specified	Непознато Unknown	
Теарце												Tearce
вкупно	1 621	165	1 430	20	6	-	-	-	-	-	-	total
ученички	750	77	662	8	3	-	-	-	-	-	-	females
Тетово												Tetovo
вкупно	9 871	1 581	7 815	174	276	-	4	3	18	-	-	total
ученички	4 776	786	3 779	83	118	-	1	2	7	-	-	females
Центар Жупа												Centar Zhupa
вкупно	585	39	29	459	-	-	-	-	58	-	-	total
ученички	281	18	13	224	-	-	-	-	26	-	-	females
Чашка												Chashka
вкупно	979	254	617	101	-	-	4	3	-	-	-	total
ученички	455	131	280	41	-	-	2	1	-	-	-	females
Чешиново-Облешево												Cheshinovo-Obleshevo
вкупно	489	489	-	-	-	-	-	-	-	-	-	total
ученички	225	225	-	-	-	-	-	-	-	-	-	females
Чучер Сандево												Chucher Sandevo
вкупно	681	322	222	-	3	-	133	-	1	-	-	total
ученички	321	154	101	-	1	-	64	-	1	-	-	females
Штип												Shtip
вкупно	4 042	3 296	-	164	427	150	3	-	2	-	-	total
ученички	1 968	1 626	-	76	194	72	-	-	-	-	-	females

**T-24: Ученици кои завршиле училиште според припадноста кон етничка заедница, по општини 2013/2014 година
(редовни основни училишта)**

**T-24: Graduated students according to ethnic affiliation, by municipalities, 2013/2014
(regular primary and lower secondary schools)**

	Вкупно Total	Македонци Macedonians	Албанци Albanians	Турци Turks	Роми Roma	Власи Vlachs	Срби Serbs	Бошњаци Bosniaks	Други Other	Не се изјасниле Not specified	Непознато Unknown	
Република Македонија												Republic of Macedonia
вкупно	21 355	12 168	7 005	917	615	47	151	190	262	-	-	total
ученички	10 365	5 977	3 324	448	295	27	77	96	121	-	-	females
Скопје												Skopje
вкупно	5 638	3 280	1 764	132	302	6	40	78	36	-	-	total
ученички	2 792	1 644	837	72	159	3	19	44	14	-	-	females
Аеродром												Aerodrom
вкупно	660	644	-	-	4	-	7	-	5	-	-	total
ученички	309	306	-	-	1	-	2	-	-	-	-	females
Бутел												Butel
вкупно	452	200	208	21	2	-	-	11	10	-	-	total
ученички	216	106	87	9	1	-	-	7	6	-	-	females
Гази Баба												Gazi Baba
вкупно	778	519	201	1	28	-	17	7	5	-	-	total
ученички	392	263	94	-	19	-	10	3	3	-	-	females
Ѓорче Петров												Djorche Petrov
вкупно	402	336	19	5	26	-	5	10	1	-	-	total
ученички	220	179	15	4	13	-	1	8	-	-	-	females
Карпош												Karposh
вкупно	688	604	57	1	11	-	7	2	6	-	-	total
ученички	348	314	23	-	4	-	5	1	1	-	-	females
Кисела Вода												Kisela Voda
вкупно	551	529	-	2	7	6	1	2	4	-	-	total
ученички	264	255	-	-	3	3	-	2	1	-	-	females
Сарај												Saraj
вкупно	504	-	490	-	-	-	-	14	-	-	-	total
ученички	233	-	224	-	-	-	-	9	-	-	-	females
Центар												Centar
вкупно	444	420	-	1	4	-	3	13	3	-	-	total
ученички	216	207	-	1	1	-	1	4	2	-	-	females
Чаир												Chair
вкупно	797	27	613	101	38	-	-	16	2	-	-	total
ученички	403	13	303	58	20	-	-	8	1	-	-	females
Шуто Оризари												Shuto Orizari
вкупно	362	1	176	-	182	-	-	3	-	-	-	total
ученички	191	1	91	-	97	-	-	2	-	-	-	females
Арачиново												Arachinovo
вкупно	254	-	254	-	-	-	-	-	-	-	-	total
ученички	132	-	132	-	-	-	-	-	-	-	-	females
Берово												Berovo
вкупно	132	118	-	1	13	-	-	-	-	-	-	total
ученички	58	52	-	1	5	-	-	-	-	-	-	females

**T-24: Ученици кои завршиле училиште според припадноста кон етничка заедница, по општини 2013/2014 година
(редовни основни училишта)**

**T-24: Graduated students according to ethnic affiliation, by municipalities, 2013/2014
(regular primary and lower secondary schools)**

	Вкупно Total	Македонци Macedonians	Албанци Albanians	Турци Turks	Роми Roma	Власи Vlachs	Срби Serbs	Бошњаци Bosniaks	Други Other	Не се изјасниле Not specified	Непознато Unknown	
Битола												Bitola
вкупно	807	702	75	9	19	-	1	-	1	-	-	total
ученички	398	349	34	3	10	-	1	-	1	-	-	females
Богданци												Bogdanci
вкупно	67	64	-	2	-	-	1	-	-	-	-	total
ученички	36	34	-	1	-	-	1	-	-	-	-	females
Боговиње												Bogovinje
вкупно	328	-	319	9	-	-	-	-	-	-	-	total
ученички	152	-	148	4	-	-	-	-	-	-	-	females
Босилово												Bosilovo
вкупно	134	120	-	14	-	-	-	-	-	-	-	total
ученички	58	54	-	4	-	-	-	-	-	-	-	females
Брвеница												Brvenica
вкупно	200	70	130	-	-	-	-	-	-	-	-	total
ученички	94	34	60	-	-	-	-	-	-	-	-	females
Валандово												Valandovo
вкупно	92	63	-	21	-	-	8	-	-	-	-	total
ученички	46	33	-	9	-	-	4	-	-	-	-	females
Василево												Vasilevo
вкупно	113	99	-	14	-	-	-	-	-	-	-	total
ученички	47	40	-	7	-	-	-	-	-	-	-	females
Вевчани												Vevchani
вкупно	22	22	-	-	-	-	-	-	-	-	-	total
ученички	12	12	-	-	-	-	-	-	-	-	-	females
Велес												Veles
вкупно	507	401	53	16	4	2	-	28	3	-	-	total
ученички	229	178	25	9	1	1	-	15	-	-	-	females
Виница												Vinica
вкупно	175	159	-	2	12	2	-	-	-	-	-	total
ученички	87	82	-	2	3	-	-	-	-	-	-	females
Врапчиште												Vrapchishte
вкупно	290	3	259	28	-	-	-	-	-	-	-	total
ученички	142	1	124	17	-	-	-	-	-	-	-	females
Гевгелија												Gevgelija
вкупно	236	234	-	2	-	-	-	-	-	-	-	total
ученички	110	110	-	-	-	-	-	-	-	-	-	females
Гостивар												Gostivar
вкупно	763	145	459	116	40	-	-	-	3	-	-	total
ученички	361	58	224	58	18	-	-	-	3	-	-	females
Градско												Gradsko
вкупно	37	29	3	-	-	-	-	5	-	-	-	total
ученички	20	16	2	-	-	-	-	2	-	-	-	females

T-24: Ученици кои завршиле училиште според припадноста кон етничка заедница, по општини 2013/2014 година
(редовни основни училишта)

T-24: Graduated students according to ethnic affiliation, by municipalities, 2013/2014
(regular primary and lower secondary schools)

	Вкупно Total	Македонци Macedonians	Албанци Albanians	Турци Turks	Роми Roma	Власи Vlachs	Срби Serbs	Бошњаци Bosniaks	Други Other	Не се изјасниле Not specified	Непознато Unknown	
Дебар												Debar
вкупно	226	4	121	31	22	-	-	-	48	-	-	total
ученички	111	3	59	15	13	-	-	-	21	-	-	females
Дебарца												Debarca
вкупно	35	35	-	-	-	-	-	-	-	-	-	total
ученички	14	14	-	-	-	-	-	-	-	-	-	females
Делчево												Delchevo
вкупно	143	135	-	-	8	-	-	-	-	-	-	total
ученички	64	61	-	-	3	-	-	-	-	-	-	females
Демир Капија												Demir Kapija
вкупно	47	39	-	5	-	-	3	-	-	-	-	total
ученички	25	21	-	3	-	-	1	-	-	-	-	females
Демир Хисар												Demir Hisar
вкупно	72	71	1	-	-	-	-	-	-	-	-	total
ученички	34	34	-	-	-	-	-	-	-	-	-	females
Дојран												Dojran
вкупно	33	25	-	3	-	-	5	-	-	-	-	total
ученички	14	10	-	-	-	-	4	-	-	-	-	females
Долнени												Doleni
вкупно	256	64	110	45	-	-	-	37	-	-	-	total
ученички	117	25	53	23	-	-	-	16	-	-	-	females
Желино												Zhelino
вкупно	317	-	317	-	-	-	-	-	-	-	-	total
ученички	154	-	154	-	-	-	-	-	-	-	-	females
Зелениково												Zelenikovo
вкупно	31	18	8	-	1	-	-	4	-	-	-	total
ученички	16	11	3	-	-	-	-	2	-	-	-	females
Зрновци												Zrnovci
вкупно	24	24	-	-	-	-	-	-	-	-	-	total
ученички	14	14	-	-	-	-	-	-	-	-	-	females
Илинден												Ilinden
вкупно	163	146	5	-	7	-	5	-	-	-	-	total
ученички	79	73	1	-	3	-	2	-	-	-	-	females
Јегуновце												Jegunovce
вкупно	112	60	52	-	-	-	-	-	-	-	-	total
ученички	50	26	24	-	-	-	-	-	-	-	-	females
Кавадарци												Kavadarci
вкупно	412	392	-	2	18	-	-	-	-	-	-	total
ученички	187	183	-	-	4	-	-	-	-	-	-	females
Карбинци												Karbinci
вкупно	78	52	-	26	-	-	-	-	-	-	-	total
ученички	45	27	-	18	-	-	-	-	-	-	-	females

**T-24: Ученици кои завршиле училиште според припадноста кон етничка заедница, по општини 2013/2014 година
(редовни основни училишта)**

**T-24: Graduated students according to ethnic affiliation, by municipalities, 2013/2014
(regular primary and lower secondary schools)**

	Вкупно Total	Македонци Macedonians	Албанци Albanians	Турци Turks	Роми Roma	Власи Vlachs	Срби Serbs	Бошњаци Bosniaks	Други Other	Не се изјасниле Not specified	Непознато Unknown	
Кичево												Kichevo
вкупно	439	180	208	28	23	-	-	-	-	-	-	- total
ученички	193	76	91	17	9	-	-	-	-	-	-	- females
Конче												Konche
вкупно	44	34	-	10	-	-	-	-	-	-	-	- total
ученички	19	17	-	2	-	-	-	-	-	-	-	- females
Кочани												Kochani
вкупно	397	377	-	1	19	-	-	-	-	-	-	- total
ученички	204	197	-	1	6	-	-	-	-	-	-	- females
Кратово												Kratovo
вкупно	83	83	-	-	-	-	-	-	-	-	-	- total
ученички	28	28	-	-	-	-	-	-	-	-	-	- females
Крива Паланка												Kriva Palanka
вкупно	220	216	-	-	4	-	-	-	-	-	-	- total
ученички	100	98	-	-	2	-	-	-	-	-	-	- females
Кривогаштани												Krivogashtani
вкупно	70	70	-	-	-	-	-	-	-	-	-	- total
ученички	28	28	-	-	-	-	-	-	-	-	-	- females
Крушево												Krushevo
вкупно	69	35	23	-	-	11	-	-	-	-	-	- total
ученички	30	12	13	-	-	5	-	-	-	-	-	- females
Куманово												Kumanovo
вкупно	1 190	664	441	-	21	-	60	-	4	-	-	- total
ученички	597	333	220	-	10	-	33	-	1	-	-	- females
Липково												Lipkovo
вкупно	436	-	436	-	-	-	-	-	-	-	-	- total
ученички	201	-	201	-	-	-	-	-	-	-	-	- females
Лозово												Lozovo
вкупно	22	20	-	2	-	-	-	-	-	-	-	- total
ученички	10	10	-	-	-	-	-	-	-	-	-	- females
Маврово и Ростуша												Mavrovo and Rostusha
вкупно	67	13	12	9	-	-	-	-	33	-	-	- total
ученички	30	8	7	4	-	-	-	-	11	-	-	- females
Македонска Каменица												Makedonska Kamenica
вкупно	87	87	-	-	-	-	-	-	-	-	-	- total
ученички	47	47	-	-	-	-	-	-	-	-	-	- females
Македонски Брод												Makedonski Brod
вкупно	65	65	-	-	-	-	-	-	-	-	-	- total
ученички	41	41	-	-	-	-	-	-	-	-	-	- females
Могила												Mogila
вкупно	66	62	-	4	-	-	-	-	-	-	-	- total
ученички	30	28	-	2	-	-	-	-	-	-	-	- females

**T-24: Ученици кои завршиле училиште според припадноста кон етничка заедница, по општини 2013/2014 година
(редовни основни училишта)**

**T-24: Graduated students according to ethnic affiliation, by municipalities, 2013/2014
(regular primary and lower secondary schools)**

	Вкупно Total	Македонци Macedonians	Албанци Albanians	Турци Turks	Роми Roma	Власи Vlachs	Срби Serbs	Бошњаци Bosniaks	Други Other	Не се изјасниле Not specified	Непознато Unknown	
Неготино												Negotino
вкупно	213	197	-	2	12	-	2	-	-	-	-	- total
ученички	107	99	-	1	6	-	1	-	-	-	-	- females
Новаци												Novaci
вкупно	24	24	-	-	-	-	-	-	-	-	-	- total
ученички	10	10	-	-	-	-	-	-	-	-	-	- females
Ново Село												Novo Selo
вкупно	106	106	-	-	-	-	-	-	-	-	-	- total
ученички	56	56	-	-	-	-	-	-	-	-	-	- females
Охрид												Ohrid
вкупно	617	533	41	20	-	1	2	-	20	-	-	- total
ученички	307	263	20	11	-	1	-	-	12	-	-	- females
Петровец												Petrovec
вкупно	118	54	38	-	2	-	6	18	-	-	-	- total
ученички	56	25	16	-	1	-	3	11	-	-	-	- females
Пехчево												Pehchevo
вкупно	55	43	-	3	9	-	-	-	-	-	-	- total
ученички	28	22	-	1	5	-	-	-	-	-	-	- females
Пласница												Plasnica
вкупно	40	-	-	40	-	-	-	-	-	-	-	- total
ученички	22	-	-	22	-	-	-	-	-	-	-	- females
Прилеп												Prilep
вкупно	618	586	-	9	23	-	-	-	-	-	-	- total
ученички	302	286	-	3	13	-	-	-	-	-	-	- females
Пробиштип												Probishtip
вкупно	134	134	-	-	-	-	-	-	-	-	-	- total
ученички	75	75	-	-	-	-	-	-	-	-	-	- females
Радовиш												Radovich
вкупно	227	179	-	48	-	-	-	-	-	-	-	- total
ученички	122	105	-	17	-	-	-	-	-	-	-	- females
Ранковце												Rankovce
вкупно	48	40	-	-	8	-	-	-	-	-	-	- total
ученички	25	22	-	-	3	-	-	-	-	-	-	- females
Ресен												Resen
вкупно	150	101	20	19	1	-	-	-	9	-	-	- total
ученички	66	47	7	8	1	-	-	-	3	-	-	- females
Росоман												Rosoman
вкупно	37	35	-	-	1	-	1	-	-	-	-	- total
ученички	25	23	-	-	1	-	1	-	-	-	-	- females
Свети Николе												Sveti Nikole
вкупно	173	171	-	1	-	1	-	-	-	-	-	- total
ученички	90	89	-	-	-	1	-	-	-	-	-	- females

**T-24: Ученици кои завршиле училиште според припадноста кон етничка заедница, по општини 2013/2014 година
(редовни основни училишта)**

**T-24: Graduated students according to ethnic affiliation, by municipalities, 2013/2014
(regular primary and lower secondary schools)**

	Вкупно Total	Македонци Macedonians	Албанци Albanians	Турци Turks	Роми Roma	Власи Vlachs	Срби Serbs	Бошњаци Bosniaks	Други Other	Не се изјасниле Not specified	Непознато Unknown	
Сопиште												Sopishte
вкупно	65	25	38	-	-	-	-	-	2	-	-	total
ученички	33	15	17	-	-	-	-	-	1	-	-	females
Старо Нагоричане												Staro Nagorichane
вкупно	40	35	-	-	-	-	5	-	-	-	-	total
ученички	18	16	-	-	-	-	2	-	-	-	-	females
Струга												Struga
вкупно	687	173	386	31	-	-	-	4	93	-	-	total
ученички	338	86	186	15	-	-	-	2	49	-	-	females
Струмица												Strumica
вкупно	648	576	-	72	-	-	-	-	-	-	-	total
ученички	313	284	-	29	-	-	-	-	-	-	-	females
Студеничани												Studenichani
вкупно	331	-	271	44	-	-	-	16	-	-	-	total
ученички	149	-	124	21	-	-	-	4	-	-	-	females
Теарце												Tearce
вкупно	184	17	163	2	2	-	-	-	-	-	-	total
ученички	86	9	75	-	2	-	-	-	-	-	-	females
Тетово												Tetovo
вкупно	1 047	154	861	11	19	-	1	-	1	-	-	total
ученички	500	78	410	5	7	-	-	-	-	-	-	females
Центар Жупа												Centar Zhupa
вкупно	71	4	3	55	-	-	-	-	9	-	-	total
ученички	37	2	1	29	-	-	-	-	5	-	-	females
Чашка												Chashka
вкупно	147	25	109	13	-	-	-	-	-	-	-	total
ученички	59	12	41	6	-	-	-	-	-	-	-	females
Чешиново-Облешево												Cheshinovo-Obleshevo
вкупно	59	59	-	-	-	-	-	-	-	-	-	total
ученички	29	29	-	-	-	-	-	-	-	-	-	females
Чучер Сандево												Chucher Sandevo
вкупно	72	36	25	-	-	-	11	-	-	-	-	total
ученички	35	15	15	-	-	-	5	-	-	-	-	females
Штип												Shtip
вкупно	445	381	-	15	25	24	-	-	-	-	-	total
ученички	221	187	-	8	10	16	-	-	-	-	-	females

T-25: Специјални основни училишта, ученици според видот на спреченоста и наставници, 2013/2014

T-25: Special primary and lower secondary schools, students by types of disabilities and teachers, 2013/2014

	Училишта Schools	Паралелки Class sections	Ученици/Students				Наставници/Teachers				Total
			вкупно total	ученички females	завршиле одделение finished grade	завршиле училиште graduated students	вкупно total		со полно работно време full-time		
							сè all	жени women	сè all	жени women	
Вкупно	45	174	809	277	771	95	284	225	252	205	Total
Училишта за деца попречени во менталниот развој	40	138	684	225	658	82	209	167	194	157	Schools for students with intellectual disabilities
Училишта за воспитно - запустени деца	1	4	16	4	11	1	12	7	6	5	Schools for educationally neglected students
Училишта за деца со оштетен слух	1	14	54	21	51	6	33	25	28	23	Schools for students with hearing impairments
Училишта за деца со оштетен вид	1	10	35	17	35	4	18	16	15	13	Schools for students with visual impairments
Училишта за деца со оштетен слух и говор	1	2	10	5	10	1	2	2	2	2	Schools for students with hearing and speech impairments
Училишта за телесно инвалидни деца	1	6	10	5	6	1	10	8	7	5	Schools for students with physical disabilities

T-26: Ученици во специјалните основни училишта според полот, јазикот на кој се изведува наставата и ученици кои завршиле соодветно одделение

T-26: Students in special primary and lower secondary schools, by sex and language of instruction, and students who have finished the grade

	2012/2013			2013/2014			
	Вкупно total	Наставата се изведува на: instruction is carried out in:		Вкупно total	Наставата се изведува на: instruction is carried out in:		
		македонски Macedonian	албански Albanian		македонски Macedonian	албански Albanian	
Училишта¹⁾	45	42	4	45	40	6	Schools¹⁾
Паралелки	170	163	7	174	164	10	Class sections
Ученици							Students
сè	908	866	42	809	734	75	all
ученички	295	281	14	277	248	29	females
Ученици по одделенија							Students by grades
I сè	63	63	-	71	57	14	I all
ученички	17	17	-	28	22	6	females
II сè	88	84	4	73	70	3	II all
ученички	31	30	1	21	18	3	females
III сè	80	75	5	83	71	12	III all
ученички	31	28	3	27	22	5	females
IV сè	100	95	5	77	71	6	IV all
ученички	36	34	2	32	28	4	females
V сè	148	137	11	95	88	7	V all
ученички	52	48	4	37	34	3	females
VI сè	126	123	3	159	140	19	VI all
ученички	40	39	1	52	47	5	females
VII сè	153	147	6	116	111	5	VII all
ученички	48	48	-	38	37	1	females
VIII сè	150	142	8	135	126	9	VIII all
ученички	40	37	3	42	40	2	females
Завршиле училиште							Graduated students
сè	133	125	8	95	76	19	all
ученички	36	33	3	32	27	5	females
Наставници							Teachers
сè	266	259	7	284	270	14	all
жени	213	206	7	225	212	13	women

¹⁾ Бројот на училишта според наставниот јазик не го дава податокот во „вкупно“

¹⁾ The number of schools according to the language of instruction does not correspond to the data in "total"

T-27: Основни училишта за возрасни лица според јазикот на кој се изведува наставата, завршени ученици и наставници, 2013/2014

T-27: Primary and lower secondary schools for adults by language of instruction, graduated students and teachers, 2013/2014

	Училишта Schools	Паралелки Class sections	Ученици по одделенија и по пол Students by sex and grades										Ученици кои завршиле училиште Graduated students		Наставници Teachers		Total
			вкупно Total		I-II		III-IV		V-VI		VII-VIII		сè all	ученички fe-males	сè all	со полно работно време full-time	
			сè all	ученички fe-males	сè all	ученички fe-males	сè all	ученички fe-males	сè all	ученички fe-males	сè all	ученички fe-males					
Вкупно	11	36	285	102	42	20	38	16	74	20	131	46	129	46	60	49	Total
Македонски	8	28	229	75	42	20	38	16	58	12	91	27	89	27	50	49	Macedonian
Албански	3	8	56	27	-	-	-	-	16	8	40	19	40	19	10	-	Albanian

T-28: Основни уметнички училишта¹⁾ - крај на учебната 2013/2014 година

T-28: Primary and lower secondary art schools¹⁾ - end of the school year, 2013/2014

	Училишта ²⁾ Schools ²⁾	Ученици Students				Наставници Teachers				Total
		вкупно total	од тоа ученички females	ученици кои завршиле година students who finished the year	завршиле училиште graduated students	вкупно total		со полно работно време full-time		
						сè all	жени women	сè all	на определено време for definite time	
Вкупно	17	4 822	2 566	4 802	930	424	242	361	215	Total
Музички отсек	17	4 551	2 296	4 531	906	Music
Балетски отсек	3	271	270	271	24	Ballet

¹⁾ Учениците во основните уметнички училишта се опфатени во редовното основно образование

¹⁾ Students in art primary and lower secondary schools are covered in the regular primary and lower secondary education

²⁾ Бројот на училиштата не го дава податокот во "вкупно" поради тоа што отсеците се во исто училиште

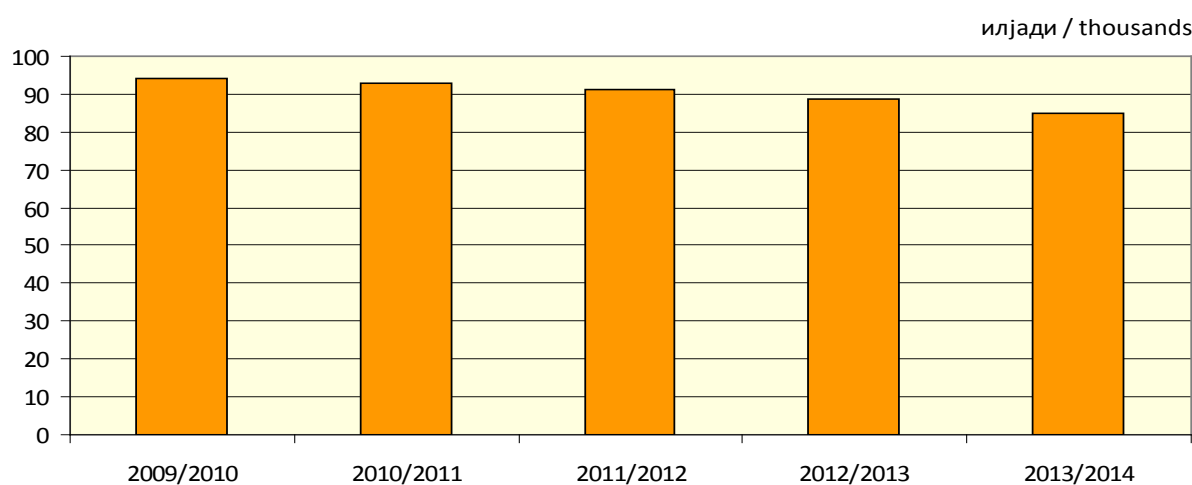
²⁾ The number of schools does not correspond to the "total" because the different art sections are carried out in the same school

Средно образование
Upper Secondary Education

T-29: Редовни средни училишта, паралелки, ученици и наставници
T-29: Regular upper secondary schools, class sections, students and teachers

	Училишта Schools	Паралелки Class sections	Ученици/Students				Наставници/Teachers					
			вкупно total	ученички females	ученици кои завршиле училиште Graduated students		вкупно total		со полно работно време full-time		со скратено работно време part-time	
					вкупно total	ученички females	сè all	жени women	сè all	жени women	сè all	жени women
2009/2010	110	3 398	94 284	45 725	25 345	11 941	7 008	4 041	6 001	3 404	1 007	637
2010/2011	114	3 441	92 848	44 773	24 846	11 551	7 197	4 225	6 113	3 574	1 084	651
2011/2012	113	3 465	91 167	43 760	25 758	11 996	7 298	4 238	6 234	3 586	1 064	652
2012/2013	113	3 467	88 582	42 506	25 546	11 916	7 442	4 382	6 260	3 658	1 182	724
2013/2014	115	3 457	84 827	40 649	23 936	11 100	7 421	4 335	6 318	3 642	1 103	693

G-03: Ученици во редовните средни училишта од 2009/2010 до 2013/2014
G-03: Students in regular upper secondary schools, 2009/2010 - 2013/2014



T-30: Редовни средни училишта, паралелки, ученици и наставници според јазикот на кој се изведува наставата, 2013/2014
T-30: Regular upper secondary schools, class sections, students and teachers according to the language of instruction, 2013/2014

	Училишта ¹⁾ / Schools ¹⁾	Паралелки / Class sections	Ученици по класови / Students by year of study										Завршиле училиште / Graduated students		Наставници / Teachers		
			вкупно / Total		I		II		III		IV		сè / all	ученички / females	сè / all	со полно работно време / full-time	
			сè / all	ученички / females	сè / all	ученички / females	сè / all	ученички / females	сè / all	ученички / females	сè / all	ученички / females					
Вкупно	115	3 457	84 827	40 649	21 487	10 068	21 230	10 143	21 443	10 289	20 667	10 149	23 936	11 100	7 421	6 318	Total
Македонски	96	2 371	56 746	27 450	14 191	6 747	14 102	6 826	14 529	6 977	13 924	6 900	16 350	7 650	4 972	4 215	Macedonian
Албански	36	926	24 823	11 658	6 427	2 896	6 276	2 931	6 095	2 913	6 025	2 918	6 831	3 102	1 985	1 748	Albanian
Турски	13	74	1 710	812	471	243	440	192	401	196	398	181	435	198	226	192	Turkish
Англиски	10	86	1 548	729	398	182	412	194	418	203	320	150	320	150	238	163	English
Приватни (од вкупно)	14	115	1 785	814	440	197	478	220	481	229	386	168	400	174	320	165	Private (of the total)

¹⁾ Поради двојазичноста, односно тројазичноста на дел од училиштата, не се добива реален податок во редот "вкупно"

¹⁾ The row "total" doesn't represent the actual number of schools because of the bilingual or trilingual instruction in some schools

T-31: Основни индикатори за редовните средни училишта, 2013/2014

T-31: Basic indicators for regular upper secondary schools, 2013/2014

Број на паралелки	Број на ученици	Број на наставници	Број на ученици на еден наставник	Број на ученици на една паралелка	Број на наставници на 100 ученици
Number of class sections	Number of students	Number of teachers	Number of students per teacher (students/teacher)	Number of students per class section (students/class section)	Number of teachers per 100 students (teachers/100 students)
3 457	84 827	7 421	11	24	11

T-32: Ученици во редовното средно образование по години и според успехот, 2013/2014

T-32: Students in regular upper secondary education, by year of study and final results, 2013/2014

	Паралелки	Вкупен број на ученици		Вкупно ученици кои го завршиле класот-годината во јуни-август		Ученици кои			Ученици од завршна година кои не го завршиле класот-годината ¹⁾		Ученици кои го повторуваат класот-годината		Total
		Total number of students		Total number of students that finished class-year in June-August		завршиле клас на крајот на наставниот период во јуни-вкупно	упатени на поправен или класен испит-вкупно	положиле поправен или класен испит-вкупно	Final year students who didn't finish the class-year ¹⁾		Students who repeat the class or year		
		сè	ученички	сè	ученички	finished class at the end of the instruction period in June-total	need to resit an exam or pass a final exam - total	passed a resit or final exam - total	сè	ученички	сè	ученички	
		all	females	all	fe-males				all	fe-males	all	fe-males	
Вкупно	3 457	84 827	40 649	84 140	40 491	75 464	9 088	8 676	91	15	596	143	Total
I год. за 3-год. програма	66	1 131	242	1 058	231	835	270	223	-	-	73	11	I year in 3-year programme
I год. за 4-год. програма	811	20 356	9 826	20 105	9 757	17 668	2 561	2 437	-	-	251	69	I year in 4-year programme
II год. за 3-год. програма	61	956	223	924	217	778	172	146	-	-	32	6	II year in 3-year programme
II год. за 4-год. програма	817	20 274	9 920	20 143	9 890	17 507	2 709	23 636	-	-	131	30	II year in 4-year programme
III за 3-год. год. програма	64	1 062	227	1 029	224	871	172	158	22	1	11	2	III year in 3-year programme
III за 4-год. год. програма	820	20 381	10 062	20 313	10 038	18 338	2 045	1 975	-	-	68	24	III year in 4-year programme
IV година	818	20 667	10 149	20 568	10 134	19 467	1 159	1 101	69	14	30	1	IV year

¹⁾ Учениците од завршна година кои не го завршиле класот немаат статус на повторувачи, туку им се дава можност да ги полагаат предметите по кои имаат негативни оценки

¹⁾ Students from the final year who didn't finish the class/year don't have the status of repeaters, but they are allowed to take an exam in those subjects in which they have negative marks

T-33: Ученици во редовното средно образование според припадноста кон етничка заедница, по пол - 2013/2014

T-33: Students in regular upper secondary education, by ethnic affiliation and sex, 2013/2014

	Вкупно Total	Македонци Macedonians	Албанци Albanians	Турци Turks	Роми Roma	Власи Vlachs	Срби Serbs	Бошњаци Bosniaks	Други Other	Не се изјасниле Not specified	Непознато Unknown	
Вкупно	84 827	50 411	26 529	3 347	1 688	252	828	774	998	-	-	Total
Ученички	40 649	24 840	12 329	1 496	772	138	343	327	404	-	-	Females
Од тоа во приватни училишта / Of which in private schools												
Вкупно	1 785	800	614	207	2	1	11	18	132	-	-	Total
Ученички	814	382	260	101	-	1	5	6	59	-	-	Females

T-34: Редовни ученици во редовните средни училишта кои завршиле училиште, според припадноста кон етничка заедница, 2013/2014

T-34: Full-time graduated students in regular upper secondary schools, according to ethnic affiliation, 2013/2014

	Вкупно Total	Македонци Macedonians	Албанци Albanians	Турци Turks	Роми Roma	Власи Vlachs	Срби Serbs	Бошњаци Bosniaks	Други Other	Не се изјасниле Not specified	Непознато Unknown	
Вкупно	21 581	13 208	6 529	802	377	75	222	164	204	-	-	Total
ученички	10 355	6 455	3 083	380	160	36	96	74	71	-	-	females
Со 3-годишно образование	1 029	633	199	31	116	2	12	15	21	-	-	With 3-year educational programme
Со 4-годишно образование	20 552	12 575	6 330	771	261	73	210	149	183	-	-	With 4-year educational programme

**T-35: Вонредни ученици во редовните средни училишта кои завршиле училиште,
според припадноста кон етничка заедница, 2013/2014**

**T-35: Part-time graduated students in regular upper secondary schools,
according to ethnic affiliation, 2013/2014**

	Вкупно Total	Македонци Macedonians	Албанци Albanians	Турци Turks	Роми Roma	Власи Vlachs	Срби Serbs	Бошњаци Bosniaks	Други Other	Не се изјасниле Not specified	Непознато Unknown	
Вкупно	2 355	1 374	777	80	47	-	17	29	31	-	-	Total
ученички	745	465	216	36	8	-	8	5	7	-	-	females
Со 3-годишно образование	208	154	37	1	11	-	1	1	3	-	-	With 3-year educational programme
Со 4-годишно образование	2 147	1 220	740	79	36	-	16	28	28	-	-	With 4-year educational programme

T-36: Лица кои стекнале специјалистичко образование и стручна оспособеност за работа, 2013/2014

T-36: Persons who graduated from vocational training programmes and workers' programmes, 2013/2014

Вкупно Total	Жени Women	Стручно оспособување Vocational training		Специјалистичко образование Workers' programmes	
		вкупно total	жени women	вкупно total	жени women
		427	73	124	43

T-37: Редовни средни училишта,
T-37: Regular upper secondary schools, students

	Num-ber of scho-ols ¹⁾	Број на пара-лелки Number of class sections	Вкупно Total		Ученици по години							
					I				II			
			вкупно Total		I година за 3-годишно образование I year in 3-year programme		I година за 4-годишно образование I year in 4-year programme		вкупно Total			
					сè all	уче-нички females	сè all	уче-нички females			сè all	уче-нички females
Вкупно	115	3 457	84 827	40 649	21 487	10 068	1 131	242	20 356	9 826	21 230	10 143
Гимназиско образование												
Гимназиско образование	59	560	15 257	8 219	7 586	4 054	-	-	7 586	4 054	7 671	4 165
Јазична гимназија	29	92	1 994	1 156	21	14	-	-	21	14	29	16
Природно-математичка гимназија	58	234	5 756	3 046	220	118	-	-	220	118	223	138
Општа гимназија	62	476	11 993	6 497	802	372	-	-	802	372	796	392
Стручно образование												
Земјоделско- ветеринарна	10	97	1 738	550	408	143	-	-	408	143	405	115
Шумарско-дрвопреработувачка	6	33	564	158	141	42	7	-	134	42	151	39
Геолошко-рударска и металуршка	5	17	295	81	70	19	-	-	70	19	72	23
Текстилно-кожарска	11	75	1 154	641	256	148	-	-	256	148	315	183
Градежно-геодетска	8	68	1 226	296	373	104	-	-	373	104	329	89
Економско-правна и трговска	10	177	4 637	2 581	1 158	615	33	9	1 125	606	1 129	632
Земјоделска	1	9	181	36	36	4	-	-	36	4	42	7
Ветеринарна	1	4	83	23	20	9	-	-	20	9	17	5
Прехранбена	3	7	113	25	31	6	31	6	-	-	37	14
Дрвопреработувачка	1	2	9	-	-	-	-	-	-	-	-	-
Рударска	1	3	25	-	9	-	9	-	-	-	6	-
Машинска	22	218	4 379	264	1 163	67	225	6	938	61	1 115	62
Електротехничка	20	279	6 206	762	1 574	203	135	3	1 439	200	1 529	175
Хемиско-технолошка	13	98	1 959	1 038	481	241	50	11	431	230	488	295
Текстилна	5	14	128	61	34	13	23	7	11	6	32	16
Графичка	3	15	236	96	60	23	11	3	49	20	43	22
Лични услуги	10	75	1 741	1 280	460	320	169	99	291	221	490	373
Градежна	1	5	72	-	33	-	33	-	-	-	20	-
Сообраќајна	11	94	2 453	932	627	229	-	-	627	229	582	235
Трговска	1	4	77	13	17	2	-	-	17	2	18	4
Угостителско-туристичка	12	105	2 030	616	656	198	374	98	282	100	557	167
Економска	9	194	4 991	2 411	1 239	565	-	-	1 239	565	1 189	562
Правна	5	71	2 284	1 359	552	315	-	-	552	315	570	336
Здравствена	16	338	10 899	7 678	2 833	2 000	-	-	2 833	2 000	2 717	1 885
Физичка култура	3	40	1 049	228	281	68	-	-	281	68	336	70
Автотехничка	1	6	90	-	31	-	31	-	-	-	31	-
Уметничко образование												
Ликовно	3	15	346	245	95	65	-	-	95	65	75	50
Музичко	4	28	756	279	194	91	-	-	194	91	185	51
Балетско	1	4	106	78	26	20	-	-	26	20	31	22

¹⁾ Бројот на училиштата по струки не претставува реален број на училиштата, туку број на училишта во кои се реализира односната струка. Реалниот број на училиштата е даден во редот "вкупно".

ученици според структурата и по години, 2013/2014
according to qualification and year of study, 2013/2014

Students by year of study												
II				III				IV				
II година за 3-годишно образование II year in 3-year programme		II година за 4-годишно образование II year in 4-year programme		вкупно Total		III година за 3-годишно образование III year in 3-year programme		III година за 4-годишно образование III year in 4-year programme		IV година за 4-годишно образование IV year in 4-year programme		
сè all	уче- нички females	сè all	уче- нички females	сè all	уче- нички females	сè all	уче- нички females	сè all	уче- нички females	сè all	уче- нички females	
956	223	20 274	9 920	21 443	10 289	1 062	227	20 381	10 062	20 667	10 149	Total
												General education
-	-	7 671	4 165	-	-	-	-	-	-	-	-	Gymnasium education
-	-	29	16	1 157	654	-	-	1 157	654	787	472	Philological gymnasium
-	-	223	138	2 588	1 381	-	-	2 588	1 381	2 725	1 409	Gymnasium of natural sciences and mathematics
-	-	796	392	4 920	2 717	-	-	4 920	2 717	5 475	3 016	General gymnasium
												Vocational education
-	-	405	115	433	143	-	-	433	143	492	149	Agriculture and veterinary medicine
9	-	142	39	134	38	13	-	121	38	138	39	Forestry and wood processing
-	-	72	23	74	21	-	-	74	21	79	18	Geology, mining and metallurgy
-	-	315	183	275	149	-	-	275	149	308	161	Textile and leather processing
-	-	329	89	261	44	-	-	261	44	263	59	Architecture and geodesy
-	-	1 129	632	1 161	651	-	-	1 161	651	1 189	683	Economics, law and trade
-	-	42	7	46	11	-	-	46	11	57	14	Agriculture
-	-	17	5	23	2	-	-	23	2	23	7	Veterinary medicine
37	14	-	-	45	5	45	5	-	-	-	-	Food production
-	-	-	-	4	-	-	-	4	-	5	-	Wood processing
6	-	-	-	10	-	10	-	-	-	-	-	Mining and extraction
219	2	896	60	1 129	58	220	7	909	51	972	77	Mechanical engineering
77	2	1 452	173	1 601	177	110	3	1 491	174	1 502	207	Electrical engineering
39	16	449	279	492	248	46	16	446	232	498	254	Chemical engineering
18	7	14	9	45	20	25	5	20	15	17	12	Textile processing
-	-	43	22	68	33	-	-	68	33	65	18	Graphics
168	108	322	265	495	373	180	118	315	255	296	214	Personal services
20	-	-	-	19	-	19	-	-	-	-	-	Architecture
-	-	582	235	631	237	-	-	631	237	613	231	Transport
-	-	18	4	21	1	-	-	21	1	21	6	Trade
332	74	225	93	574	152	366	73	208	79	243	99	Travel, tourism, hotel and catering services
-	-	1 189	562	1 282	637	-	-	1 282	637	1 281	647	Economics
-	-	570	336	596	371	-	-	596	371	566	337	Law
-	-	2 717	1 885	2 792	1 961	-	-	2 792	1 961	2 557	1 832	Health
-	-	336	70	229	46	-	-	229	46	203	44	Physical education
31	-	-	-	28	-	28	-	-	-	-	-	Automotive technology
												Art education
-	-	75	50	88	63	-	-	88	63	88	67	Fine Arts
-	-	185	51	195	77	-	-	195	77	182	60	Music
-	-	31	22	27	19	-	-	27	19	22	17	Ballet

1) The number of schools according to the qualification does not represent the actual number of schools, but the number of schools in which the qualification is realized. The actual number of schools is given in the row "total"

T-38: Редовни и вонредни ученици кои завршиле училиште
T-38: Full-time and part-time graduated students

	Вкупно ученици кои завршиле училиште		Редовни ученици кои завршиле училиште					
			Full-time graduated students					
	Total number of graduated students		вкупно Total		со 3-годишно образование with 3-year educational programme		со 4-годишно образование with 4-year educational programme	
	сè all	ученички females	сè all	ученички females	сè all	ученички females	сè all	ученички females
Вкупно	23 936	11 100	21 581	10 355	1 029	224	20 552	10 131
Гимназиско образование								
Јазична гимназија	792	474	787	472	-	-	787	472
Природно-математичка гимназија	2 727	1 412	2 721	1 408	-	-	2 721	1 408
Општа гимназија	5 640	3 082	5 458	3 008	-	-	5 458	3 008
Стручно образование								
Земјоделско-ветеринарна	570	170	479	149	-	-	479	149
Шумарско-дрвопреработувачка	173	40	151	39	13	-	138	39
Геолошко-рударска и металуршка	97	21	79	18	-	-	79	18
Текстилно-кожарска	377	189	300	155	-	-	300	155
Градежно-геодетска	279	60	263	57	-	-	263	57
Економско-правна и трговска	1 484	765	1 189	683	-	-	1 189	683
Земјоделска струка	66	18	57	14	-	-	57	14
Ветеринарна	23	7	23	7	-	-	23	7
Прехранбена	73	10	43	5	43	5	-	-
Дрвопреработувачка	7	-	5	-	-	-	5	-
Рударска	19	1	10	-	10	-	-	-
Машинска	1 564	116	1 178	84	218	7	960	77
Електротехничка	1 813	227	1 600	212	102	3	1 498	209
Хемиско-технолошка	620	319	528	268	37	16	491	252
Текстилна	47	22	39	17	22	5	17	12
Графичка	81	24	64	18	-	-	64	18
Лични услуги	656	450	475	330	180	116	295	214
Градежна	22	1	19	-	19	-	-	-
Сообраќајна	698	254	593	230	-	-	593	230
Трговска	21	6	21	6	-	-	21	6
Угостителско-туристичка	954	261	596	171	357	72	239	99
Економска	1 299	665	1 267	647	-	-	1 267	647
Правна	568	337	566	337	-	-	566	337
Здравствена	2 726	1 978	2 556	1 832	-	-	2 556	1 832
Физичка култура	219	45	203	44	-	-	203	44
Автотехничка	32	-	28	-	28	-	-	-
Уметничко образование								
Ликовно	89	68	88	67	-	-	88	67
Музичко	178	61	173	60	-	-	173	60
Балетско	22	17	22	17	-	-	22	17

според структурата за која се оспособиле, 2013/2014
according to gained qualification, 2013/2014

Вонредни ученици кои завршиле училиште						
Part-time graduated students						
вкупно Total		со 3-годишно образование with 3-year educational programme		со 4-годишно образование with 4-year educational programme		
сè all	ученички females	сè all	ученички females	сè all	ученички females	
2 355	745	208	56	2 147	689	Total
						General education
5	2	-	-	5	2	Philological gymnasium
6	4	-	-	6	4	Gymnasium of natural sciences and mathematics
182	74	-	-	182	74	General gymnasium
						Vocational education
91	21	-	-	91	21	Agriculture and veterinary medicine
22	1	-	-	22	1	Forestry and wood processing
18	3	-	-	18	3	Geology, mining and metallurgy
77	34	2	1	75	33	Textile and leather processing
16	3	-	-	16	3	Architecture and geodesy
295	82	-	-	295	82	Economics, law and trade
9	4	-	-	9	4	Agriculture
-	-	-	-	-	-	Veterinary medicine
30	5	7	1	23	4	Food production
2	-	2	-	-	-	Wood processing
9	1	2	1	7	-	Mining and extraction
386	32	50	2	336	30	Mechanical engineering
213	15	36	3	177	12	Electrical engineering
92	51	-	-	92	51	Chemical engineering
8	5	4	3	4	2	Textile processing
17	6	2	-	15	6	Graphics
181	120	32	19	149	101	Personal services
3	1	1	-	2	1	Architecture
105	24	10	-	95	24	Transport
-	-	-	-	-	-	Trade
358	90	56	26	302	64	Travel, tourism, hotel and catering services
32	18	-	-	32	18	Economics
2	-	-	-	2	-	Law
170	146	-	-	170	146	Health
16	1	-	-	16	1	Physical education
4	-	4	-	-	-	Automotive technology
						Art education
1	1	-	-	1	1	Fine Arts
5	1	-	-	5	1	Music
-	-	-	-	-	-	Ballet

T-39: Ученици кои во текот на учебната 2013/2014 година се отпишале од училиштето (редовно средно образование)

T-39: Students who dropped out from school during the school year 2013/2014

	Ученици кои се отпишале Students who dropped out	Ученици кои заминале Students who left					Ученици кои го прекинале школувањето Students who terminated their education					Total	
		вкупно Total	од тоа заминале во: of which left to:				вкупно Total	го прекинале школувањето: terminated their education in:					
			друго училиште во исто место на живеење another school in the same place of residence	друго училиште во Република Македонија another school in the Republic of Macedonia	други држави other countries	непознато unknown		во I година I year	во II година II year	во III година III year	во IV година IV year		Непознато Unknown
Вкупно	1 715	1 107	585	191	102	229	608	314	124	105	65	-	Total
Ученички	636	410	227	71	45	67	226	112	42	46	26	-	females

T-40: Наставници во редовното средно образование според видот на работниот однос и јазикот на кој се изведува наставата, 2013/2014

T-40: Teachers in regular upper secondary education according to the type of employment and language of instruction, 2013/2014

	Вкупно Total		На неопределено време For indefinite time				На определено време For definite time				Total
	сè all	жени women	со полно работно време full-time		со покусо од полното работно време part-time		со полно работно време full-time		со покусо од полното работно време part-time		
			сè all	жени women	сè all	жени women	сè all	жени women	сè all	жени women	
Вкупно	7 421	4 335	5 193	3 026	358	220	1 125	616	745	473	
Македонски	4 972	3 173	3 579	2 292	259	171	636	362	498	348	Macedonian
Албански	1 985	914	1 349	595	78	38	399	205	159	76	Albanian
Турски	226	122	164	85	5	4	28	19	29	14	Turkish
Англиски	238	126	101	54	16	7	62	30	59	35	English

T-41: Наставници и стручни соработници во редовните средни училишта според припадноста кон етничка заедница, 2013/2014

T-41: Teachers and supporting staff in regular upper secondary schools according to ethnic affiliation, 2013/2014

	Вкупно Total	Македонци Macedonians	Албанци Albanians	Турци Turks	Роми Roma	Власи Vlachs	Срби Serbs	Бошњаци Bosniaks	Други Other	Не се изјасниле Not specified	Непознато Unknown	
Наставници и стручни соработници	7 786	5 345	2 019	240	3	43	81	6	47	1	1	Teachers and supporting staff
Жени	4 612	3 510	909	93	2	26	49	3	19	1	-	Women
Наставници	7 421	5 059	1 951	237	3	41	76	6	46	1	1	Teachers
Жени	4 335	3 283	864	91	2	25	48	3	18	1	-	Women
Стручни соработници	365	286	68	3	-	2	5	-	1	-	-	Supporting staff
Жени	277	227	45	2	-	1	1	-	1	-	-	Women

**T-42: Наставници во редовното средно образование според степенот на стручната подготовка
и јазикот на кој се изведува наставата, 2013/2014**

T-42: Teachers in regular upper secondary education according to the level of education and language of instruction, 2013/2014

	Вкупно Total		Степен на образование Level of education								Total
	сè all	жени women	факултет university education		висока стручна школа higher vocational education		средно upper secondary education		друго other		
			сè all	жени women	сè all	жени women	сè all	жени women	сè all	жени women	
Вкупно	7 421	4 335	7 208	4 258	125	43	79	30	9	4	Total
Раководен кадар	240	79	240	79	-	-	-	-	-	-	Management personnel
Наставници за предметна настава	6 718	4 004	6 665	3 980	19	9	29	12	5	3	Subject teachers
Наставници за практична настава	463	252	303	199	106	34	50	18	4	1	Teachers of practical lessons
Македонски јазик											Macedonian language
Вкупно	4 972	3 173	4 830	3 127	76	25	57	17	9	4	Total
Раководен кадар	164	68	164	68	-	-	-	-	-	-	Management personnel
Наставници за предметна настава	4 495	2 933	4 458	2 918	11	6	21	6	5	3	Subject teachers
Наставници за практична настава	313	172	208	141	-	-	-	-	4	1	Teachers of practical lessons
Албански јазик											Albanian language
Вкупно	1 985	914	1 920	885	45	18	20	11	-	-	Total
Раководен кадар	44	4	44	4	-	-	-	-	-	-	Management personnel
Наставници за предметна настава	1 801	835	1 788	828	7	3	6	4	-	-	Subject teachers
Наставници за практична настава	140	75	88	53	38	15	14	7	-	-	Teachers of practical lessons
Турски јазик											Turkish language
Вкупно	226	122	220	120	4	-	2	2	-	-	Total
Раководен кадар	5	1	5	1	-	-	-	-	-	-	Management personnel
Наставници за предметна настава	211	116	208	114	1	-	2	2	-	-	Subject teachers
Наставници за практична настава	10	5	7	5	3	-	-	-	-	-	Teachers of practical lessons
Англиски јазик											English language
Вкупно	238	126	238	126	-	-	-	-	-	-	Total
Раководен кадар	27	6	27	6	-	-	-	-	-	-	Management personnel
Наставници за предметна настава	211	120	211	120	-	-	-	-	-	-	Subject teachers
Наставници за практична настава	-	-	-	-	-	-	-	-	-	-	Teachers of practical lessons

T-43: Редовни средни училишта по региони, 2013/2014 година

T-43: Regular upper secondary schools by regions, 2013/2014

	Училишта Schools	Паралелки Class sections	Ученици Students		Ученици кои завршиле училиште Graduated students		Наставници/ Teachers						Total
							вкупно		со полно работно време		со покусо од полното работно време		
			total	females	total	females	сè	жени	сè	жени	сè	жени	
					all	women	all	women	all	women			
Вкупно	115	3 457	84 827	40 649	23 936	11 100	7 421	4 335	6 318	3 642	1 103	693	Total
Вардарски	9	241	5 558	2 611	1 582	716	468	262	409	220	59	42	Vardar
Источен	13	294	6 570	3 281	1 864	910	679	384	562	311	117	73	East
Југозападен	13	385	8 689	4 265	2 412	1 169	795	427	674	347	121	80	Southwest
Југоисточен	8	249	6 301	3 084	1 800	862	477	271	408	230	69	41	Southeast
Пелагониски	17	401	9 250	4 511	2 547	1 129	863	565	705	469	158	96	Pelagonia
Полошки	15	583	14 354	6 721	4 019	1 831	1 370	664	1 268	612	102	52	Polog
Североисточен	9	305	7 697	3 676	2 128	1 044	589	331	536	299	53	32	Northeast
Скопски	31	999	26 408	12 500	7 584	3 439	2 180	1 431	1 756	1 154	424	277	Skopje

T-44: Приватни средни училишта по региони, 2013/2014 година

T-44: Private upper secondary schools by regions, 2013/2014

	Училишта Schools	Паралелки Class sections	Ученици Students		Ученици кои завршиле училиште Graduated students		Наставници/ Teachers						Total
							вкупно		со полно работно време		со покусо од полното работно време		
			total	females	total	females	сè	жени	сè	жени	сè	жени	
					all	women	all	women	all	women			
Вкупно	14	115	1 785	814	400	174	320	181	165	85	155	96	Total
Југозападен	2	22	338	168	84	40	54	29	27	14	27	15	Southwest
Југоисточен	1	8	171	88	44	23	28	15	11	4	17	11	Southeast
Пелагониски	1	1	4	2	4	2	11	9	-	-	11	9	Pelagonia
Полошки	3	29	550	248	89	35	71	30	54	25	17	5	Polog
Скопски	7	55	722	308	179	74	156	98	73	42	83	56	Skopje

T-45: Редовни средни училишта по општини, 2013/2014 година

T-45: Regular upper secondary schools by municipalities, 2013/2014

	Училишта Schools	Паралелки Class sections	Ученици Students			Завршиле училиште Graduated students		Наставници Teachers		
			вкупно total	ученички females	завршиле година finished year	вкупно total	од тоа редовни of which full-time	вкупно total	од тоа со полно работно време full-time teachers	
Република Македонија	115	3 457	84 827	40 649	84 140	23 936	21 581	7 421	6 318	Republic of Macedonia
Скопје	31	999	26 408	12 500	26 270	7 584	6 563	2 180	1 756	Skopje
Аеродром	4	141	3 044	1 301	3 012	1 022	768	276	202	Aerodrom
Бутел	3	154	4 696	2 539	4 680	1 309	1 210	287	243	Butel
Гази Баба	6	118	2 545	568	2 512	855	664	263	199	Gazi Baba
Ѓорче Петров	1	25	569	270	569	189	178	49	45	Djorche Petrov
Карпош	7	224	5 707	2 641	5 664	1 610	1 447	457	377	Karposh
Кисела Вода	2	81	2 349	1 280	2 345	589	571	165	142	Kisela Voda
Центар	7	209	6 180	3 470	6 174	1 510	1 462	584	458	Centar
Чаир	1	47	1 318	431	1 314	500	263	99	90	Chair
Берово	1	19	404	230	398	106	100	32	25	Berovo
Битола	8	174	4 269	2 104	4 231	1 229	1 120	417	335	Bitola
Богданци	1	16	326	146	322	90	89	37	26	Bogdanci
Брвеница	1	6	94	39	94	-	-	16	9	Brvenica
Валандово	1	16	340	167	330	95	91	34	23	Valandovo
Велес	4	101	2 490	1 237	2 460	699	658	199	169	Veles
Виница	1	33	646	344	632	186	174	63	54	Vinica
Врапчиште	1	12	260	121	260	77	75	22	18	Vrapchishte
Гевгелија	1	40	962	476	953	313	283	75	64	Gevgelija
Гостивар	5	193	4 530	2 124	4 493	1 261	1 157	475	458	Gostivar
Дебар	2	30	719	344	697	195	178	100	94	Debar
Делчево	1	25	488	276	477	125	120	55	32	Delchevo
Демир Хисар	1	13	225	104	225	60	57	32	16	Demir Hisar
Долнени	1	19	368	158	362	78	78	49	30	Dolneni
Кавадарци	3	71	1 749	763	1 744	513	443	139	120	Kavadarci
Кичево	2	91	2 126	1 022	2 104	582	563	193	186	Kichevo
Кочани	2	73	1 592	749	1 585	495	444	143	122	Kochani
Кратово	1	14	270	135	266	71	70	29	22	Kratovo
Крива Паланка	1	34	782	336	774	229	222	62	53	Kriva Palanka
Крушево	1	15	284	128	271	88	75	32	21	Krushevo
Куманово	5	237	6 110	2 938	6 082	1 699	1 576	462	429	Kumanovo
Липково	2	20	535	267	535	129	122	36	32	Lipkovo
Маврово и Ростуша	1	8	142	71	142	44	39	17	10	Mavrovo and Rostusha
Македонска Каменица	1	12	215	129	215	60	55	31	17	Makedonska Kamenica
Македонски Брод	1	14	250	106	250	66	66	31	25	Makedonski Brod
Неготино	1	39	743	356	738	199	190	73	68	Negotino
Охрид	3	103	2 455	1 173	2 448	736	645	176	170	Ohrid
Пехчево	1	7	139	69	138	47	47	32	26	Pehchevo
Прилеп	5	154	3 651	1 796	3 624	972	893	285	274	Prilep
Пробиштип	1	22	429	196	427	126	117	52	41	Probishtip
Радовиш	1	36	834	401	824	229	223	72	65	Radovish
Ресен	1	26	453	221	453	120	119	48	29	Resen
Свети Николе	1	30	576	255	576	171	159	57	52	Sveti Nikole
Струга	4	139	2 998	1 564	2 933	794	749	280	188	Struga
Струмица	4	141	3 839	1 894	3 798	1 073	1 001	259	230	Strumica
Тетово	7	364	9 328	4 366	9 242	2 637	2 314	840	773	Tetovo
Центар Жупа	1	8	141	56	137	39	36	15	11	Centar Zhupa
Штип	5	103	2 657	1 288	2 630	719	670	271	245	Shtip

Т-46: Редовни и вонредни ученици кои завршиле училиште според

T-46: Full-time and part-time graduated students according

		Вкупно Total	Гимназиско образование General education				Стручно Vocational													
			јазична гимназија Philological gymnasium	природно-математичка гимназија Gymnasium of natural sciences and mathematics	општа гимназија General gymnasium	земјоделско-ветеринарна Agriculture and veterinary medicine	шумарско-дрвопреработувачка Forestry and wood processing	геолошко-рударска и металуршка Geology, mining and metallurgy	текстилно-кожарска Textile and leather processing	градежно-геодетска Architecture and geodesy	економско-правна и трговска Economics, law and trade	земјоделска струка Agriculture	ветеринарна Veterinary medicine	прехранбена Food production	дрвопреработувачка Wood processing	геолошка Geology	рударска Mining and extraction	машинска Mechanical engineering	електротехничка Electrical engineering	
Република Македонија	вкупно	23 936	792	2 727	5 640	570	173	97	377	279	1 484	66	23	73	7	-	19	1 564	1 813	
	ученички	11 100	474	1 412	3 082	170	40	21	189	60	765	18	7	10	-	-	1	116	227	
Скопје	вкупно	7 584	248	689	1 883	1	72	-	49	120	447	66	23	44	2	-	-	350	370	
	ученички	3 439	156	292	1 035	1	20	-	21	25	144	18	7	4	-	-	-	7	37	
Аеродром	вкупно	1 022	-	30	26	-	-	-	-	-	10	-	-	44	-	-	-	51	200	
	ученички	427	-	15	15	-	-	-	-	-	6	-	-	4	-	-	-	3	31	
Бутел	вкупно	1 309	-	49	519	-	-	-	-	-	43	-	-	-	-	-	-	-	-	
	ученички	681	-	23	266	-	-	-	-	-	16	-	-	-	-	-	-	-	-	
Гази Баба	вкупно	855	21	50	145	-	-	-	-	-	-	-	-	-	-	-	-	299	170	
	ученички	179	16	21	79	-	-	-	-	-	-	-	-	-	-	-	-	4	6	
Ѓорче Петров	вкупно	189	-	17	123	-	-	-	49	-	-	-	-	-	-	-	-	-	-	
	ученички	105	-	8	76	-	-	-	21	-	-	-	-	-	-	-	-	-	-	
Карпош	вкупно	1 610	136	327	555	-	72	-	-	120	-	-	-	-	2	-	-	-	-	
	ученички	689	93	140	320	-	20	-	-	25	-	-	-	-	-	-	-	-	-	
Кисела Вода	вкупно	589	19	-	70	1	-	-	-	-	-	66	23	-	-	-	-	-	-	
	ученички	323	1	-	47	1	-	-	-	-	-	18	7	-	-	-	-	-	-	
Центар	вкупно	1 510	72	216	339	-	-	-	-	-	-	-	-	-	-	-	-	-	-	
	ученички	875	46	85	194	-	-	-	-	-	-	-	-	-	-	-	-	-	-	
Чаир	вкупно	500	-	-	106	-	-	-	-	-	394	-	-	-	-	-	-	-	-	
	ученички	160	-	-	38	-	-	-	-	-	122	-	-	-	-	-	-	-	-	
Берово	вкупно	106	-	68	25	-	-	-	13	-	-	-	-	-	-	-	-	-	-	
	ученички	67	-	40	19	-	-	-	8	-	-	-	-	-	-	-	-	-	-	
Битола	вкупно	1 229	24	160	191	50	-	25	11	12	131	-	-	-	-	-	19	76	139	
	ученички	547	16	95	113	13	-	3	4	5	79	-	-	-	-	-	1	4	5	
Богданци	вкупно	90	-	24	24	-	-	-	13	-	-	-	-	-	-	-	-	-	-	
	ученички	37	-	13	9	-	-	-	6	-	-	-	-	-	-	-	-	-	-	
Валандово	вкупно	95	-	27	39	29	-	-	-	-	-	-	-	-	-	-	-	-	-	
	ученички	41	-	14	19	8	-	-	-	-	-	-	-	-	-	-	-	-	-	
Велес	вкупно	699	25	56	85	-	-	-	-	-	146	-	-	-	-	-	-	68	71	
	ученички	347	13	23	47	-	-	-	-	-	80	-	-	-	-	-	-	-	19	
Виница	вкупно	186	8	55	55	-	-	-	30	-	-	-	-	-	-	-	-	32	-	
	ученички	106	4	31	47	-	-	-	23	-	-	-	-	-	-	-	-	1	-	
Врапчиште	вкупно	77	-	24	53	-	-	-	-	-	-	-	-	-	-	-	-	-	-	
	ученички	41	-	11	30	-	-	-	-	-	-	-	-	-	-	-	-	-	-	
Гевгелија	вкупно	313	-	42	114	-	-	-	-	-	-	-	-	-	-	-	-	33	-	
	ученички	145	-	26	60	-	-	-	-	-	-	-	-	-	-	-	-	-	-	
Гостивар	вкупно	1 261	-	172	360	-	-	-	-	36	-	-	-	-	-	-	-	58	134	
	ученички	603	-	100	141	-	-	-	-	8	-	-	-	-	-	-	-	-	8	

струката за која се оспособиле, по општини, 2013/2014
to gained qualification, by municipalities, 2013/2014

образование education															Уметничко образование Art education				
хемиско-технолошка Chemical engineering	текстилна Textile processing	кожарска Leather processing	графичка Graphics	лични услуги Personal services	геодетска Geodesy	градежна Architecture	сообраќајна Transport	трговска Trade	угодителско-туристичка Travel, tourism, hotel and catering services	економска Economics	правна Law	здравствена Health	физичка култура Physical education	автотехничка Automotive technology	ликовно Fine Arts	музичко Music	балетско Ballet		
620	47	-	81	656	-	22	698	21	954	1	568	2 726	219	32	89	178	22	total	Republic of Macedonia
319	22	-	24	450	-	1	254	6	261	665	337	1 978	45	-	68	61	17	females	
93	-	-	26	362	-	20	305	-	378	547	426	726	175	32	47	61	22	total	Skopje
48	-	-	5	231	-	-	97	-	91	285	258	543	38	-	33	26	17	females	
93	-	-	26	362	-	-	155	-	-	-	-	25	-	-	-	-	-	total	Aerodrom
48	-	-	5	231	-	-	45	-	-	-	-	24	-	-	-	-	-	females	
-	-	-	-	-	-	-	13	-	-	330	232	123	-	-	-	-	-	total	Butel
-	-	-	-	-	-	-	-	-	-	164	129	83	-	-	-	-	-	females	
-	-	-	-	-	-	-	137	-	-	1	-	-	-	32	-	-	-	total	Gazi Baba
-	-	-	-	-	-	-	52	-	-	1	-	-	-	-	-	-	-	females	
-	-	-	-	-	-	-	-	-	-	-	-	-	-	-	-	-	-	total	Djorche Petrov
-	-	-	-	-	-	20	-	-	378	-	-	-	-	-	-	-	-	total	Karposh
-	-	-	-	-	-	-	-	-	91	-	-	-	-	-	-	-	-	females	
-	-	-	-	-	-	-	-	-	-	216	194	-	-	-	-	-	-	total	Kisela Voda
-	-	-	-	-	-	-	-	-	-	120	129	-	-	-	-	-	-	females	
-	-	-	-	-	-	-	-	-	-	-	-	578	175	-	47	61	22	total	Centar
-	-	-	-	-	-	-	-	-	-	-	-	436	38	-	33	26	17	females	
-	-	-	-	-	-	-	-	-	-	-	-	-	-	-	-	-	-	total	Chair
-	-	-	-	-	-	-	-	-	-	-	-	-	-	-	-	-	-	females	
-	-	-	-	-	-	-	-	-	-	-	-	-	-	-	-	-	-	total	Berovo
-	9	-	28	26	-	2	71	-	-	-	-	221	-	-	-	34	-	total	Bitola
-	4	-	12	12	-	1	30	-	-	-	-	141	-	-	-	9	-	females	
-	10	-	-	-	-	-	19	-	-	-	-	-	-	-	-	-	-	total	Bogdanci
-	3	-	-	-	-	-	6	-	-	-	-	-	-	-	-	-	-	females	
-	-	-	-	-	-	-	-	-	-	-	-	-	-	-	-	-	-	total	Valandovo
-	-	-	-	-	-	-	-	-	-	-	-	-	-	-	-	-	-	females	
38	-	-	-	22	-	-	32	-	45	-	-	111	-	-	-	-	-	total	Veles
24	-	-	-	22	-	-	11	-	15	-	-	93	-	-	-	-	-	females	
-	6	-	-	-	-	-	-	-	-	-	-	-	-	-	-	-	-	total	Vinica
-	-	-	-	-	-	-	-	-	-	-	-	-	-	-	-	-	-	females	
-	-	-	-	-	-	-	-	-	-	-	-	-	-	-	-	-	-	total	Vrapchishte
-	-	-	-	-	-	-	-	-	96	28	-	-	-	-	-	-	-	total	Gevgelija
-	-	-	-	-	-	-	-	-	41	18	-	-	-	-	-	-	-	females	
20	-	-	-	-	-	-	-	-	-	194	-	287	-	-	-	-	-	total	Gostivar
9	-	-	-	-	-	-	-	-	-	110	-	227	-	-	-	-	-	females	

T-46: Редовни и вонредни ученици кои завршиле училиште според

T-46: Full-time and part-time graduated students according

		Вкупно Total	Гимназиско образование General education			Стручно Vocational													
			јазична гимназија Philological gymnasium	природно-математичка гимназија Gymnasium of natural sciences and mathematics	општа гимназија General gymnasium	земјоделско-ветеринарна Agriculture and veterinary medicine	шумарско-дрвопреработувачка Forestry and wood processing	геолошко-рударска и металуршка Geology, mining and metallurgy	текстилно-кожарска Textile and leather processing	градежно-геодетска Architecture and geodesy	економско-правна и трговска Economics, law and trade	земјоделска струка Agriculture	ветеринарна Veterinary medicine	прехранбена Food production	дрвопреработувачка Wood processing	геолошка Geology	рударска Mining and extraction	машинска Mechanical engineering	електротехничка Electrical engineering
Дебар	вкупно	195	-	72	108	-	-	-	-	15	-	-	-	-	-	-	-	-	-
	ученички	105	-	45	51	-	-	-	-	9	-	-	-	-	-	-	-	-	-
Делчево	вкупно	125	-	31	62	-	-	-	20	-	-	-	-	-	-	-	-	-	-
	ученички	76	-	22	45	-	-	-	9	-	-	-	-	-	-	-	-	-	-
Демир Хисар	вкупно	60	-	8	37	-	15	-	-	-	-	-	-	-	-	-	-	-	-
	ученички	20	-	1	19	-	-	-	-	-	-	-	-	-	-	-	-	-	-
Долнени	вкупно	78	-	40	38	-	-	-	-	-	-	-	-	-	-	-	-	-	-
	ученички	34	-	19	15	-	-	-	-	-	-	-	-	-	-	-	-	-	-
Кавадарци	вкупно	513	-	70	95	56	35	-	-	-	-	-	-	-	-	-	-	96	94
	ученички	209	-	38	62	30	20	-	-	-	-	-	-	-	-	-	-	3	16
Кичево	вкупно	582	43	52	268	-	-	-	-	-	-	-	-	-	-	-	-	28	44
	ученички	290	19	27	133	-	-	-	-	-	-	-	-	-	-	-	-	-	-
Кочани	вкупно	495	18	53	44	-	-	-	-	-	85	-	-	-	-	-	-	139	123
	ученички	212	17	35	25	-	-	-	-	-	58	-	-	-	-	-	-	21	40
Кратово	вкупно	71	-	20	42	-	-	-	-	-	-	-	-	-	-	-	-	-	-
	ученички	36	-	11	23	-	-	-	-	-	-	-	-	-	-	-	-	-	-
Крива Паланка	вкупно	229	16	43	69	-	-	-	-	-	-	-	-	-	-	-	-	55	33
	ученички	92	16	20	36	-	-	-	-	-	-	-	-	-	-	-	-	-	10
Крушево	вкупно	88	-	14	20	-	-	-	-	-	-	-	-	-	-	-	-	-	-
	ученички	34	-	7	14	-	-	-	-	-	-	-	-	-	-	-	-	-	-
Куманово	вкупно	1 699	278	138	160	49	-	-	65	-	323	-	-	-	-	-	-	179	212
	ученички	848	153	76	97	13	-	-	32	-	182	-	-	-	-	-	-	67	21
Липково	вкупно	129	-	28	87	14	-	-	-	-	-	-	-	-	-	-	-	-	-
	ученички	68	-	21	47	-	-	-	-	-	-	-	-	-	-	-	-	-	-
Маврово и Ростуша	вкупно	44	-	-	44	-	-	-	-	-	-	-	-	-	-	-	-	-	-
	ученички	22	-	-	22	-	-	-	-	-	-	-	-	-	-	-	-	-	-
Македонска Каменица	вкупно	60	-	20	20	-	-	14	-	-	-	-	-	-	-	-	-	-	-
	ученички	35	-	13	17	-	-	-	-	-	-	-	-	-	-	-	-	-	-
Македонски Брод	вкупно	66	11	25	7	-	-	-	-	-	-	-	-	5	-	-	-	-	-
	ученички	26	3	14	3	-	-	-	-	-	-	-	-	-	-	-	-	-	-
Неготино	вкупно	199	-	29	78	-	-	-	-	-	-	-	-	-	-	-	-	-	61
	ученички	88	-	20	50	-	-	-	-	-	-	-	-	-	-	-	-	-	2
Охрид	вкупно	736	6	124	111	-	-	-	-	-	108	-	-	-	-	-	-	56	79
	ученички	302	4	61	45	-	-	-	-	-	71	-	-	-	-	-	-	6	15
Пехчево	вкупно	47	-	23	24	-	-	-	-	-	-	-	-	-	-	-	-	-	-
	ученички	20	-	5	15	-	-	-	-	-	-	-	-	-	-	-	-	-	-
Прилеп	вкупно	972	16	48	116	76	25	8	-	-	28	-	-	-	-	-	-	54	72
	ученички	436	12	26	61	10	-	-	-	-	22	-	-	-	-	-	-	-	3

струката за која се оспособиле, по општини, 2013/2014
to gained qualification, by municipalities, 2013/2014

образование education														Уметничко образование Art education				
хемиско-технолошка Chemical engineering	текстилна Textile processing	кожарска Leather processing	графичка Graphics	лични услуги Personal services	геодетска Geodesy	градежна Architecture	сообраќајна Transport	трговска Trade	угодителско-туристичка Travel, tourism, hotel and catering services	економска Economics	правна Law	здравствена Health	физичка култура Physical education	автотехничка Automotive technology	ликовно Fine Arts	музичко Music	балетско Ballet	
-	-	-	-	-	-	-	-	-	-	-	-	-	-	-	-	-	-	- total
-	-	-	-	-	-	-	-	-	-	-	-	-	-	-	-	-	-	- females
12	-	-	-	-	-	-	-	-	-	-	-	-	-	-	-	-	-	- total
-	-	-	-	-	-	-	-	-	-	-	-	-	-	-	-	-	-	- females
-	-	-	-	-	-	-	-	-	-	-	-	-	-	-	-	-	-	- total
-	-	-	-	-	-	-	-	-	-	-	-	-	-	-	-	-	-	- females
-	-	-	-	-	-	-	-	-	-	-	-	-	-	-	-	-	-	- total
-	-	-	-	-	-	-	-	-	-	35	32	-	-	-	-	-	-	- females
-	-	-	-	-	-	-	-	-	-	20	20	-	-	-	-	-	-	- total
-	-	-	-	-	-	-	-	-	-	71	-	76	-	-	-	-	-	- females
-	-	-	-	-	-	-	-	-	-	45	-	66	-	-	-	-	-	- total
-	-	-	-	-	-	-	33	-	-	-	-	-	-	-	-	-	-	- females
-	-	-	-	-	-	-	16	-	-	-	-	-	-	-	-	-	-	- total
9	-	-	-	-	-	-	-	-	-	-	-	-	-	-	-	-	-	- females
2	-	-	-	-	-	-	-	-	-	-	-	-	-	-	-	-	-	- total
-	1	-	-	-	-	-	-	-	-	12	-	-	-	-	-	-	-	- females
-	1	-	-	-	-	-	-	-	-	9	-	-	-	-	-	-	-	- total
-	-	-	-	-	-	-	-	-	-	54	-	-	-	-	-	-	-	- females
-	-	-	-	-	-	-	-	-	-	13	-	-	-	-	-	-	-	- total
52	-	-	-	47	-	-	-	-	-	-	-	196	-	-	-	-	-	- females
23	-	-	-	47	-	-	-	-	-	-	-	137	-	-	-	-	-	- total
-	-	-	-	-	-	-	-	-	-	-	-	-	-	-	-	-	-	- females
-	-	-	-	-	-	-	-	-	-	-	-	-	-	-	-	-	-	- total
-	-	-	-	-	-	-	-	-	-	-	-	-	-	-	-	-	-	- females
-	-	-	-	-	-	-	-	-	-	-	-	-	-	-	-	-	-	- total
-	6	-	-	-	-	-	-	-	-	-	-	-	-	-	-	-	-	- females
-	5	-	-	-	-	-	-	-	-	-	-	-	-	-	-	-	-	- total
-	-	-	-	-	-	-	-	-	-	18	-	-	-	-	-	-	-	- females
-	-	-	-	-	-	-	-	-	-	6	-	-	-	-	-	-	-	- total
31	-	-	-	-	-	-	-	-	-	-	-	-	-	-	-	-	-	- females
16	-	-	-	-	-	-	-	-	-	-	-	-	-	-	-	-	-	- total
-	-	-	-	32	-	-	33	-	167	-	-	20	-	-	-	-	-	- females
-	-	-	-	30	-	-	14	-	39	-	-	17	-	-	-	-	-	- total
-	-	-	-	-	-	-	-	-	-	-	-	-	-	-	-	-	-	- females
-	-	-	-	-	-	-	-	-	-	-	-	-	-	-	-	-	-	- total
69	15	-	27	88	-	-	32	21	-	130	30	95	22	-	-	-	-	- females
29	9	-	7	67	-	-	16	6	-	68	23	73	4	-	-	-	-	- total
-	-	-	-	-	-	-	-	-	-	-	-	-	-	-	-	-	-	- females

T-46: Редовни и вонредни ученици кои завршиле училиште според

T-46: Full-time and part-time graduated students according

		Вкупно Total	Гимназиско образование General education			Стручно Vocational													
			јазична гимназија Philological gymnasium	природно-математичка гимназија Gymnasium of natural sciences and mathematics	општа гимназија General gymnasium	земјоделско-ветеринарна Agriculture and veterinary medicine	шумарско-дрвопреработувачка Forestry and wood processing	геолошко-рударска и металуршка Geology, mining and metallurgy	текстилно-кожарска Textile and leather processing	градежно-геодетска Architecture and geodesy	економско-правна и трговска Economics, law and trade	земјоделска струка Agriculture	ветеринарна Veterinary medicine	прехранбена Food production	дрвопреработувачка Wood processing	геолошка Geology	рударска Mining and extraction	машинска Mechanical engineering	електротехничка Electrical engineering
Пробиштип	вкупно	126	-	46	22	-	-	17	-	-	-	-	-	-	-	-	-	19	-
	ученички	56	-	23	22	-	-	8	-	-	-	-	-	-	-	-	-	-	-
Радовиш	вкупно	229	-	45	123	-	-	33	-	-	-	-	-	-	-	-	-	-	28
	ученички	119	-	28	74	-	-	10	-	-	-	-	-	-	-	-	-	-	7
Ресен	вкупно	120	-	32	66	22	-	-	-	-	-	-	-	-	-	-	-	-	-
	ученички	58	-	13	40	5	-	-	-	-	-	-	-	-	-	-	-	-	-
Свети Николе	вкупно	171	-	28	50	70	-	-	-	-	-	-	-	-	-	-	-	23	-
	ученички	72	-	18	30	24	-	-	-	-	-	-	-	-	-	-	-	-	-
Струга	вкупно	794	68	110	229	-	-	-	26	49	88	-	-	-	-	-	-	-	40
	ученички	429	46	55	122	-	-	-	15	12	50	-	-	-	-	-	-	-	-
Струмица	вкупно	1 073	31	125	113	143	26	-	15	33	128	-	-	29	-	-	-	77	99
	ученички	520	15	77	65	61	-	-	13	1	79	-	-	6	-	-	-	1	9
Тетово	вкупно	2 637	-	115	635	60	-	-	101	14	-	-	-	-	-	-	-	146	92
	ученички	1 165	-	57	334	5	-	-	38	-	-	-	-	-	-	-	-	1	5
Центар Жупа	вкупно	39	-	39	-	-	-	-	-	-	-	-	-	-	-	-	-	-	-
	ученички	17	-	17	-	-	-	-	-	-	-	-	-	-	-	-	-	-	-
Штип	вкупно	719	-	32	143	-	-	-	34	-	-	-	-	-	-	-	-	75	122
	ученички	338	-	18	95	-	-	-	20	-	-	-	-	-	-	-	-	5	30
Од тоа во приватни училишта /																			
Република Македонија	вкупно	400	11	154	194	-	-	-	-	-	10	-	-	-	-	-	-	-	6
	ученички	174	5	72	81	-	-	-	-	-	6	-	-	-	-	-	-	-	2
Аеродром	вкупно	16	-	-	-	-	-	-	-	-	10	-	-	-	-	-	-	-	6
	ученички	8	-	-	-	-	-	-	-	-	6	-	-	-	-	-	-	-	2
Гази Баба	вкупно	63	3	24	35	-	-	-	-	-	-	-	-	-	-	-	-	-	-
	ученички	28	1	10	16	-	-	-	-	-	-	-	-	-	-	-	-	-	-
Карпош	вкупно	70	-	-	70	-	-	-	-	-	-	-	-	-	-	-	-	-	-
	ученички	35	-	-	35	-	-	-	-	-	-	-	-	-	-	-	-	-	-
Центар	вкупно	17	7	-	10	-	-	-	-	-	-	-	-	-	-	-	-	-	-
	ученички	3	3	-	-	-	-	-	-	-	-	-	-	-	-	-	-	-	-
Бутел	вкупно	13	-	-	-	-	-	-	-	-	-	-	-	-	-	-	-	-	-
	ученички	-	-	-	-	-	-	-	-	-	-	-	-	-	-	-	-	-	-
Гостивар	вкупно	4	-	-	4	-	-	-	-	-	-	-	-	-	-	-	-	-	-
	ученички	2	-	-	2	-	-	-	-	-	-	-	-	-	-	-	-	-	-
Гостивар	вкупно	89	-	69	20	-	-	-	-	-	-	-	-	-	-	-	-	-	-
	ученички	35	-	29	6	-	-	-	-	-	-	-	-	-	-	-	-	-	-
Струга	вкупно	84	1	39	33	-	-	-	-	-	-	-	-	-	-	-	-	-	-
	ученички	40	1	20	12	-	-	-	-	-	-	-	-	-	-	-	-	-	-
Струмица	вкупно	44	-	22	22	-	-	-	-	-	-	-	-	-	-	-	-	-	-
	ученички	23	-	13	10	-	-	-	-	-	-	-	-	-	-	-	-	-	-

струката за која се оспособиле, по општини, 2013/2014
to gained qualification, by municipalities, 2013/2014

образование education														Уметничко образование Art education					
хемиско-технолошка Chemical engineering	текстилна Textile processing	кожарска Leather processing	графичка Graphics	лични услуги Personal services	геодетска Geodesy	градежна Architecture	сообраќајна Transport	трговска Trade	услугите за туризам, хотели и Travel, tourism, hotel and catering services	економска Economics	правна Law	здравствена Health	физичка култура Physical education	автомобилска Automotive technology	ликовно Fine Arts	музичко Music	балетско Ballet		
-	-	-	-	-	-	-	-	-	-	-	-	-	22	-	-	-	-	total	Probishtip
-	-	-	-	-	-	-	-	-	-	-	-	-	3	-	-	-	-	females	
-	-	-	-	-	-	-	-	-	-	-	-	-	-	-	-	-	-	total	Radovish
-	-	-	-	-	-	-	-	-	-	-	-	-	-	-	-	-	-	females	
-	-	-	-	-	-	-	-	-	-	-	-	-	-	-	-	-	-	total	Resen
-	-	-	-	-	-	-	-	-	-	-	-	-	-	-	-	-	-	females	
-	-	-	-	-	-	-	-	-	-	-	-	-	-	-	-	-	-	total	Sveti Nikole
-	-	-	-	-	-	-	-	-	-	-	-	-	-	-	-	-	-	females	
91	-	-	-	-	-	-	-	-	10	-	-	83	-	-	-	-	-	total	Struga
64	-	-	-	-	-	-	-	-	-	-	-	65	-	-	-	-	-	females	
71	-	-	-	-	-	-	66	-	-	-	-	89	-	-	28	-	-	total	Strumica
48	-	-	-	-	-	-	38	-	-	-	-	83	-	-	24	-	-	females	
134	-	-	-	79	-	-	107	-	120	294	80	603	-	-	14	43	-	total	Tetovo
56	-	-	-	41	-	-	26	-	35	119	36	387	-	-	11	14	-	females	
-	-	-	-	-	-	-	-	-	-	-	-	-	-	-	-	-	-	total	Centar Zhupa
-	-	-	-	-	-	-	-	-	-	-	-	-	-	-	-	-	-	females	
-	-	-	-	-	-	-	-	-	54	-	-	219	-	-	-	40	-	total	Shtip
-	-	-	-	-	-	-	-	-	12	-	-	146	-	-	-	12	-	females	
Of which in private schools																			
-	-	-	-	-	-	-	13	-	-	1	-	11	-	-	-	-	-	total	Republic of Macedonia
-	-	-	-	-	-	-	-	-	-	1	-	7	-	-	-	-	-	females	
-	-	-	-	-	-	-	-	-	-	-	-	-	-	-	-	-	-	total	Aerodrom
-	-	-	-	-	-	-	-	-	-	-	-	-	-	-	-	-	-	females	
-	-	-	-	-	-	-	-	-	-	1	-	-	-	-	-	-	-	total	Gazi Baba
-	-	-	-	-	-	-	-	-	-	1	-	-	-	-	-	-	-	females	
-	-	-	-	-	-	-	-	-	-	-	-	-	-	-	-	-	-	total	Karposh
-	-	-	-	-	-	-	-	-	-	-	-	-	-	-	-	-	-	females	
-	-	-	-	-	-	-	-	-	-	-	-	-	-	-	-	-	-	total	Centar
-	-	-	-	-	-	-	-	-	-	-	-	-	-	-	-	-	-	females	
-	-	-	-	-	-	-	13	-	-	-	-	-	-	-	-	-	-	total	Butel
-	-	-	-	-	-	-	-	-	-	-	-	-	-	-	-	-	-	females	
-	-	-	-	-	-	-	-	-	-	-	-	-	-	-	-	-	-	total	CentarStruga
-	-	-	-	-	-	-	-	-	-	-	-	-	-	-	-	-	-	females	
-	-	-	-	-	-	-	-	-	-	-	-	-	-	-	-	-	-	total	Gostivar
-	-	-	-	-	-	-	-	-	-	-	-	-	-	-	-	-	-	females	
-	-	-	-	-	-	-	-	-	-	-	-	11	-	-	-	-	-	total	Struga
-	-	-	-	-	-	-	-	-	-	-	-	7	-	-	-	-	-	females	
-	-	-	-	-	-	-	-	-	-	-	-	-	-	-	-	-	-	total	Strumica
-	-	-	-	-	-	-	-	-	-	-	-	-	-	-	-	-	-	females	

T-47: Средни верски училишта, ученици и наставници, 2013/2014
T-47: Religious upper secondary schools, students and teachers, 2013/2014

	Училишта Schools	Паралелки Class sections	Ученици Students			Завршиле учи-лиште Graduated students	Наставници Teachers				Total
			вкупно total	од тоа уче- нички females	заврши- ле година finished year		вкупно		од тоа со полно работно време		
							total		full-time		
							сè all	жени women	сè all	жени women	
Вкупно	2	13	226	-	216	43	39	3	32	2	Total
Средно православно училиште	1	5	63	-	57	9	13	1	8	-	Orthodox school
Средно исламско училиште	1	8	163	-	159	34	26	2	24	2	Islamic school

T-48: Средни верски училишта, ученици по години, 2013/2014
T-48: Religious upper secondary schools, students by year of study, 2013/2014

	Вкупно ученици Total	Завр- шиле годи- на Fin- ished year	Ученици по години / Students by year of study										Total
			I		II		III		IV		V		
			вку- пно	завр- шиле годи- на	вку- пно	завр- шиле годи- на	вку- пно	завр- шиле годи- на	вку- пно	завр- шиле годи- на	вку- пно	завр- шиле годи- на	
			total	fin- ished year	total	fin- ished year	total	fin- ished year	total	fin- ished year	total	fin- ished year	
Вкупно	226	216	61	56	58	57	56	55	42	39	9	9	Total
Средно православно училиште	63	57	11	9	12	11	15	15	16	13	9	9	Orthodox school
Средно исламско училиште	163	159	50	47	46	46	41	40	26	26	-	-	Islamic school

T-49: Специјални средни училишта според видот на спреченоста на учениците, 2013/2014
T-49: Special upper secondary schools according to the types of students' disabilities, 2013/2014

	Училишта Schools	Паралелки Class sections	Ученици Students			Завршиле училиште Graduated students		Наставници Teachers		Total				
			вкупно total	уче- нички females	завр- шиле година finished year	вкупно total	уче- нички females	вкупно total	со полно работно време full-time teachers					
											вкупно		со полно работно време	
											total		full-time	
Вкупно	4	58	279	80	256	79	23	87	67	Total				
За ментално ретардирани лица	2	40	234	65	211	63	17	51	38	Schools for students with intellectual disabilities				
За слепи и слабовидни лица	1	6	12	3	12	4	2	15	11	Schools for students with visual impairments				
За глуви и наглуви лица	1	12	33	12	33	12	4	21	18	Schools for students with hearing impairments				

T-50: Специјални средни училишта, вкупно ученици, ученици кои завршиле училиште и наставници, 2013/2014

T-50: Special upper secondary schools, total number of students, graduated students and teachers, 2013/2014

	Училишта	Паралелки	Ученици			Завршиле училиште		Наставници		
	Schools	Class sections	Students			Graduated students		Teachers		
			вкупно total	ученички females	завршиле година finished year	вкупно total	ученички females	вкупно total	со полно работно време full-time teachers	
Вкупно	4	58	279	80	256	79	23	87	67	Total
Скопје-Гази Баба	1	12	33	12	33	12	4	21	18	Skopje-Gazi Baba
Скопје-Кисела Вода	1	6	12	3	12	4	2	15	11	Skopje-Kisela Voda
Скопје-Центар	1	26	153	41	130	35	8	33	22	Skopje-Centar
Штип	1	14	81	24	81	28	9	18	16	Shtip

T-51: Специјални средни училишта, ученици по години и струка, 2013/2014

T-51: Special upper secondary schools, students by year of study and qualification, 2013/2014

	Вкупно Total	Ученици според струката / Students by qualifications										
		земјоделска	машинска	електротехничка	текстилна	графичка	лични услуги	градежна	сообраќајна	угости-телско-туристичка	здравствена	
		Agriculture	Mechanical engineering	Electrical engineering	Textile processing	Graphics	Personal services	Architecture	Transport services	Travel, tourism, hotel and catering services	Health	
Вкупно ученици	279	18	8	3	70	16	43	76	16	21	8	Total number of students
Ученички	80	4	7	-	-	-	30	25	-	12	2	Females
Завршиле година	256	18	8	3	65	13	41	69	14	17	8	Students who finished the year
Ученици по години												Students by year of study
I година												I year
сé	101	6	-	-	24	6	14	35	7	7	2	total
ученички	25	1	-	-	-	-	11	10	-	3	-	females
завршиле година	88	6	-	-	22	4	12	32	5	5	2	students who finished the year
II година												II year
сé	92	5	4	3	24	5	12	26	5	6	2	total
ученички	28	1	4	-	-	-	6	11	-	6	-	females
завршиле година	84	5	4	3	21	4	12	24	5	4	2	students who finished the year
III година												III year
сé	75	7	2	-	19	5	13	15	4	8	2	total
ученички	22	2	2	-	-	-	10	4	-	3	1	females
завршиле година	73	7	2	-	19	5	13	13	4	8	2	students who finished the year
IV година												IV year
сé	11	-	2	-	3	-	4	-	-	-	2	total
ученички	5	-	1	-	-	-	3	-	-	-	1	females
завршиле година	11	-	2	-	3	-	4	-	-	-	2	students who finished the year

Лектор на македонски јазик: Јасмина Ѓорѓиева
Macedonian language editor: Jasmina Gjorgieva

Лектор на англиски јазик: Милан Василев
English language editor: Milan Vasilev

Статистички преглед: Население и социјални статистики - ISSN 1409 - 8997

Основни и средни училишта на крајот на учебната 2013/2014

- ISBN 978-608-227-183-5

Statistical review: Population and social statistics - ISSN 1409 - 8997

Primary, Lower secondary and Upper secondary schools at the end of 2013/2014

- ISBN 978-608-227-183-5

Излегува еднаш годишно
Annual review

Страници/Pages: 64