



ОСНОВНИ И СРЕДНИ УЧИЛИШТА НА ПОЧЕТОКОТ НА УЧЕБНАТА, 2014/2015 ГОДИНА

PRIMARY, LOWER AND UPPER SECONDARY SCHOOLS AT THE BEGINING OF THE SCHOOL YEAR 2014/2015





РЕПУБЛИКА МАКЕДОНИЈА
ДРЖАВЕН ЗАВОД ЗА СТАТИСТИКА

REPUBLIC OF MACEDONIA
STATE STATISTICAL OFFICE

**ОСНОВНИ И СРЕДНИ УЧИЛИШТА НА ПОЧЕТОКОТ НА
УЧЕБНАТА 2014/2015 ГОДИНА**

**PRIMARY, LOWER SECONDARY AND UPPER SECONDARY SCHOOLS AT
THE BEGINNING OF THE SCHOOL YEAR 2014/2015**

СТАТИСТИЧКИ ПРЕГЛЕД: Население и социјални статистики
STATISTICAL REVIEW: *Population and Social Statistics*

2.4.15.06
815

Скопје, јуни 2015 / Skopje, June 2015

Издавач:

ДРЖАВЕН ЗАВОД ЗА СТАТИСТИКА НА РЕПУБЛИКА МАКЕДОНИЈА,
ул. "Даме Груев" бр.4, Скопје

Publisher:

STATE STATISTICAL OFFICE OF THE REPUBLIC OF MACEDONIA,
"Dame Gruev"- 4, Skopje

Телефон/Phone +389/02/3295-600

Факс/Fax +389/02/3111-336

WEB-страница/WEB site: <http://www.stat.gov.mk>

Одговара

Лидија Костовска, директор

Person responsible:

Lidija Kostovska, Director

**BE MOЛИМЕ ПРИ КОРИСТЕЊЕТО НА ОВАА ПУБЛИКАЦИЈА, НАВЕДЕТЕ ГО ИЗВОРОТ
WHEN USING DATA CONTAINED HERE, PLEASE CITE THE SOURCE**

CIP - Каталогизација во публикација
Национална и универзитетска библиотека "Св. Климент Охридски", Скопје

31:373.3/.5(497.7)"2014/15"
373.3/.5(497.7)"2014/15"(083.41)

ОСНОВНИ и средни училишта на почетокот на учебната 2014/2015 година
= Primary, lower secondary and upper secondary schools at the beginning of the
school year 2014/2015. - Скопје : Државен завод за статистика на Република
Македонија = Skopje : State statistical office of the Republic of Macedonia, 2015.
- 51 стр. : табели ; 29 см. - (Статистички преглед / Државен завод за статистика
на Република Македонија. Население и социјални статистики = Statistical review /
State statistical office of the Republic of Macedonia, ISSN 0580-454X. Population and
social statistics, ISSN 1409-8997; 2.4.15.06 (815))

Текст напредно на мак. и англ. јазик

ISBN 978-608-227-182-8

а) Основни училишта - Македонија - 2014-2015 - Статистички податоци
б) Средни училишта - Македонија - 2014-2015 - Статистички податоци
COBISS.MK-ID 98924042

ПРЕДГОВОР

Во оваа публикација Државниот завод за статистика објавува податоци за воспитно-образовниот процес во основното и во средното образование што се добиени од редовните годишни статистички истражувања спроведени на почетокот на учебната 2014/2015 година, во сите основни и средни училишта.

Публикацијата содржи податоци за бројот на основните училишта (редовни, специјални, основни за возрасни и основни уметнички училишта), паралелки, запишани ученици по пол, по одделенија, по општини, ученици според учењето на странскиот јазик (прв и втор задолжителен и факултативен), ученици на кои им е обезбеден бесплатен превоз, сместување во дом и во приватни семејства. Исто така, презентирани се бројни податоци за наставниците според видот на работниот однос, полот, возраста, фондот на часови и степенот на стручна подготовка, како и податоци за стручните работници.

Според измените во Законот за основно образование ("Сл. весник на Република Македонија" број 51/2007), од учебната 2007/2008 година основното образование во Република Македонија трае 9 години (деветолетка) и е задолжително за сите деца од 6-годишна возраст.

Кај средните училишта (редовни, специјални, верски), покрај бројот на училиштата, се обезбедуваат податоци и за паралелките, учениците по пол, по струка, по времетраење на образовните програми и по општини, ученици според возраста и годината на учење, според учењето странски јазик (прв и втор задолжителен и факултативен). Исто така, презентирани се бројни податоци за наставниците според видот на работниот однос, полот, возраста, фондот на часови и степенот на стручна подготовка, како и податоци за стручните работници.

Во согласност со административната поделба на Република Македонија од 2013 година, општините Другово, Вранештица, Зајас и Осломеј престанаа да постојат и тие се припоени кон општина Кичево. Поради тоа, почнувајќи од учебната 2013/2014 година, во публикациите нема да има податок кај гореспоменатите општини, а во општина Кичево, бројот на училишта, ученици и наставници ќе биде поголем.

Државниот завод за статистика се надева дека публикацијата ќе ја исполни својата основна улога и на корисниците ќе им овозможи користење на бројни податоци за понатамошни анализи и планирања.

Евентуалните забелешки и сугестии за подобрување на изданието ќе ги примиме со благодарност.

Скопје, јуни 2015

Координатор на сектор,
Ајрија Чаушоска

PREFACE

In this publication, the State Statistical Office of the Republic of Macedonia is publishing data on the educational process in primary, lower secondary and upper secondary education, which are collected through the regular annual statistical surveys conducted at the beginning of the school year 2014/2015 in all types of schools.

The publication comprises data on the number of primary and lower secondary schools (regular, special, adult schools and art schools), class sections, enrolled students by sex, grades and municipalities, students according to the study of foreign language (first and second compulsory and facultative), students that use free transport, accommodation in boarding schools and private families. Also, there are a lot of data on teachers according to the type of employment, sex, age, number of lessons, level of education and supporting staff.

According to the changes in the Law on Primary Education (Official Gazette of the Republic of Macedonia No. 51/2007), starting from the school year 2007/2008, the primary and lower secondary education in the Republic of Macedonia lasts 9 years (nine years) and is compulsory for all children at 6 years of age.

For the upper secondary schools (regular, special and religious), in addition to the number of schools, also included are data on class sections, students by sex, qualification, educational programmes and municipalities, students according to age, year of study and study of foreign language (first and second compulsory and facultative). Also, there are a lot of data on teachers according to the type of employment, sex, age, number of lessons, level of education and supporting staff.

According to the administrative division of the Republic of Macedonia from 2013, the municipalities Drugovo, Vraneshtica, Zajas and Oslomej ceased to exist and were merged with the municipality of Kichevo. Therefore, starting from the school year 2013/2014, the publications will no longer contain data for these municipalities, while for the municipality of Kichevo the number of schools, students and teachers will be larger.

The State Statistical Office hopes that this publication will fulfil its role of providing users with data for further analysis and planning.

All comments and suggestions aimed at improving the publication would be greatly appreciated.

Skopje, June 2015

Coordinator of Sector
Ajrija Chaushoska

СОДРЖИНА

| | |
|-------------------------------|---|
| Предговор | 3 |
| Методолошки објаснувања | 6 |

Основни индикатори за основното и средното образование

| | |
|--|----|
| T-01: Редовни основни училишта, паралелки, ученици и наставници | 8 |
| T-02: Основни индикатори за редовните основни училишта, почеток на учебната година | 8 |
| T-03: Други индикатори за редовните основни училишта, почеток на учебната година | 8 |
| T-04: Редовни средни училишта, паралелки, ученици и наставници | 9 |
| T-05: Основни индикатори за редовните средни училишта, почеток на учебната година | 9 |
| T-06: Други индикатори за редовните средни училишта, почеток на учебната година | 9 |
| T-07: Опфат во основното образование (стапки на запишување) | 11 |
| T-08: Опфат во средното образование (стапки на запишување) | 12 |

Основно образование

| | |
|---|----|
| T-09: Редовни основни училишта, паралелки, ученици и наставници | 15 |
| T-10: Редовни основни училишта - паралелки по одделенија | 15 |
| T-11: Ученици во редовните основни училишта, по одделенија, по пол и повторувачи | 15 |
| T-12: Ученици во редовните основни училишта, по одделенија и по општини | 16 |
| T-13: Ученички во редовните основни училишта, по одделенија и по општини | 18 |
| T-14: Ученици според возраста и полот, по одделенија | 20 |
| T-15: Наставници според предавањето странски јазик | 20 |
| T-16: Ученици во редовното основно образование според изучувањето странски јазици | 21 |
| T-17: Ученици на кои им е обезбеден превоз до училиштето, по општини | 22 |
| T-18: Редовни основни училишта, паралелки, ученици и наставници, по пол и по општини | 24 |
| T-19: Наставници во редовните основни училишта според видот на работниот однос | 26 |
| T-20: Наставници и стручни соработници во редовните основни училишта според степенот на стручната подготовка и фондот на часови | 26 |
| T-21: Наставници во редовните основни училишта со покус од полното работно време според фондот на часови | 27 |
| T-22: Наставници во редовните основни училишта според возраста | 27 |
| T-23: Редовни основни училишта, паралелки, ученици и наставници, по региони | 28 |
| T-24: Специјални основни училишта, паралелки, ученици според видот на спреченоста и наставници според видот на работниот однос | 29 |
| T-25: Ученици во специјалните основни училишта според возраста и полот, по одделенија | 30 |
| T-26: Специјални основни училишта, паралелки, ученици и наставници, по општини | 31 |
| T-27: Ученици по одделенија, по пол и повторувачи во основните училишта за возрасни | 32 |
| T-28: Ученици во основните училишта за возрасни лица според возраста и полот, по одделенија | 32 |
| T-29: Основни училишта за возрасни лица, паралелки, ученици и наставници, по општини | 33 |
| T-30: Основни уметнички училишта, паралелки, ученици и наставници, по општини | 33 |

Средно образование

| | |
|---|----|
| T-31: Запишани ученици во редовното средно образование според успехот | 37 |
| T-32: Ученици во редовното средно образование по тригодишни и по четиригодишни образовни програми, по општини | 37 |
| T-33: Редовни средни училишта, паралелки, ученици и наставници, по општини | 38 |
| T-34: Ученици во редовното средно образование според структурата, класот и полот | 40 |
| T-35: Редовни средни училишта, паралелки, ученици и наставници, по региони | 42 |
| T-36: Ученици во редовното средно образование според возраста, полот и годината на учење | 44 |
| T-37: Ученици според учењето на странски јазици - прв јазик (задолжителен) | 45 |
| T-38: Ученици според учењето странски јазици - втор јазик (задолжителен) | 45 |
| T-39: Ученици според учењето странски јазици - факултативен јазик | 46 |
| T-40: Наставници според предавањето странски јазик | 46 |
| T-41: Наставници во редовното средно образование според видот на работниот однос | 46 |
| T-42: Наставници и стручни работници во редовното средно образование според степенот на стручната подготовка и фондот на часови | 47 |
| T-43: Наставници во редовното средно образование со покус од полното работно време | 48 |
| T-44: Наставници во редовното средно образование според возраста | 48 |
| T-45: Средни верски училишта, паралелки, ученици и наставници | 48 |
| T-46: Ученици во средните верски училишта според возраста, полот и годините на учење | 49 |
| T-47: Специјални средни училишта, паралелки, ученици и наставници според видот на спреченоста на учениците | 49 |
| T-48: Специјални средни училишта, паралелки, ученици и наставници, по општини | 50 |
| T-49: Ученици во специјалните средни училишта според возраста, полот и годината на учење | 50 |

CONTENTS

| | |
|--|----------|
| Preface | 3 |
| Methodological notes..... | 6 |
| Basic indicators for primary and lower secondary education and upper secondary education | |
| T-01: Regular primary and lower secondary schools, class sections, students and teachers | 8 |
| T-02: Basic indicators for regular primary and lower secondary schools at the beginning of the school year..... | 8 |
| T-03: Other indicators for regular primary and lower secondary schools at the beginning of the school year | 8 |
| T-04: Regular upper secondary schools, class sections, students and teachers..... | 9 |
| T-05: Basic indicators for regular upper secondary schools at the beginning of the school year..... | 9 |
| T-06: Other indicators for regular upper secondary schools at the beginning of the school year | 9 |
| T-07: Coverage in primary and lower secondary education (enrollment rates) | 11 |
| T-08: Coverage in upper secondary education (enrollment rates) | 12 |
| Primary and Lower Secondary Education | |
| T-09: Regular primary and lower secondary schools, class sections, students and teachers..... | 15 |
| T-10: Regular primary and lower secondary schools, class sections by grades | 15 |
| T-11: Students in regular primary and lower secondary schools, by grades, and sex and repeaters | 15 |
| T-12: Students in regular primary and lower secondary schools by grades and municipalities | 16 |
| T-13: Female students in regular primary and lower secondary schools by grades and municipalities | 18 |
| T-14: Students according to the age and sex, by grades..... | 20 |
| T-15: Teachers according to the teaching of foreign languages..... | 20 |
| T-16: Students in regular primary and lower secondary education according to the study of foreign languages | 21 |
| T-17: Students provided with transport to school free of charge, by municipalities..... | 22 |
| T-18: Regular primary and lower secondary schools, class sections, students and teachers by sex and municipalities..... | 24 |
| T-19: Teachers in regular primary and lower secondary schools according to the type of employment | 26 |
| T-20: Teachers and supporting staff in regular primary and lower secondary schools according to the level of education and number of lessons.... | 26 |
| T-21: Part-time teachers in regular primary and lower secondary schools according to the number of lessons..... | 27 |
| T-22: Teachers in regular primary and lower secondary schools by age | 27 |
| T-23: Regular primary and lower secondary schools, class sections, students and teachers, by regions | 28 |
| T-24: Special primary and lower secondary schools, class sections, students according to disabilities and teachers according to the type of employment..... | 29 |
| T-25: Students in special primary and lower secondary schools according to the age and sex, by grades | 30 |
| T-26: Special primary and lower secondary schools, class sections, students and teachers by municipalities..... | 31 |
| T-27: Adults by grades, sex and repeaters in adult primary and lower secondary schools | 32 |
| T-28: Adults in adult primary and lower secondary schools according to age and sex, by grades | 32 |
| T-29: Adult primary and lower secondary schools, class sections, students and teachers by municipalities | 33 |
| T-30: Art primary and lower secondary schools, class sections, students and teachers, by municipalities | 33 |
| Upper Secondary Education | |
| T-31: Enrolled students in the regular upper secondary education according to achieved success | 37 |
| T-32: Students in the regular upper secondary schools according to 3-year and 4-year educational programmes by year of study..... | 37 |
| T-33: Regular upper secondary schools, class sections, students and teachers by municipalities | 38 |
| T-34: Students in regular upper secondary education according to the qualification, class and sex | 40 |
| T-35: Regular upper secondary schools, class sections, students and teachers, by regions | 42 |
| T-36: Students in regular upper secondary education according to the age, sex and year of study | 44 |
| T-37: Students according to the study of foreign languages - first language (compulsory)..... | 45 |
| T-38: Students according to the study of foreign languages - second language (compulsory) | 45 |
| T-39: Students according to the study of foreign languages - facultative language | 46 |
| T-40: Teachers according to the teaching on foreign languages..... | 46 |
| T-41: Teachers in regular upper secondary education according to the type of employment | 46 |
| T-42: Teachers and supporting staff in regular upper secondary education, according to the level of education and number of lessons..... | 47 |
| T-43: Part-time teachers in regular upper secondary education | 48 |
| T-44: Teachers in regular upper secondary education according to the age group..... | 48 |
| T-45: Religious upper secondary schools, class sections, students and teachers..... | 48 |
| T-46: Students in religious upper secondary schools according to the age, sex and year of study | 49 |
| T-47: Special upper secondary schools, class sections, students and teachers according to the type of student's disabilities | 49 |
| T-48: Special upper secondary schools, class sections, students and teachers by municipalities | 50 |
| T-49: Students in special upper secondary schools, according to the age, sex and year of study..... | 50 |

МЕТОДОЛОШКИ ОБЈАСНУВАЊА

Податоците за основното и средното образование што се објавуваат во оваа публикација се резултат на редовните годишни истражувања на почетокот на учебната година.

Како училиште е прикажана секоја училишна единица, без оглед на тоа дали е самостојно училиште, подрачно училиште или паралелка при друг вид училиште. Со ова истражување се опфатени сите основни и средни училишта, редовни, специјални и училишта за возрасни.

Основните училишта според организациониот принцип можат да бидат самостојни или училишта кои во состав имаат и подрачни училишта.

Средното образование, според видот на образовната програма, може да биде гимназиско и стручно образование. Во зависност од успехот и желбата, учениците уште во првата година се определуваат за една од можните струки.

Специјалното образование (основно и средно) ги опфаќа паралелките при редовните училишта и училиштата кои работат според посебни планови и програми, приспособени на психофизичките способности на учениците.

Образованието за возрасни овозможува стекнување на основно образование на возрасни лица кои овој вид на образование не успеале да го стекнат по пат на редовно образование.

Дополнително образование е основното уметничко образование кое го посетуваат ученици од редовното основно образование со цел стекнување на знаења од областа на музиката и балетот.

METHODOLOGICAL NOTES

The data on primary, lower secondary and upper secondary education are a result of the regular annual surveys at the beginning of the school year.

A "school" is any school unit, regardless of whether it is an independent school, a local school or a class section in another type of school. This survey includes all types of schools (primary, lower secondary and upper secondary schools, regular, special and adult schools).

From an organizational point of view, the primary and lower secondary schools can be independent or schools composed of several local schools.

The upper secondary education according to the type of educational programme can be divided into general and vocational education. According to the students' final results and preferences, they may choose one of the available qualifications from the first year.

Special primary, lower secondary and upper secondary education includes schools and class sections under other regular schools in which instruction is conducted according to a special type of curriculum and instructional programme.

Adult education provides basic education for adults who have not finished their regular education on time.

Art education represents supplementary education for the students from regular primary and lower secondary schools for acquiring music and ballet knowledge.

**ОСНОВНИ ИНДИКАТОРИ ЗА ОСНОВНОТО И СРЕДНОТО ОБРАЗОВАНИЕ
BASIC INDICATORS FOR PRIMARY AND LOWER SECONDARY EDUCATION
AND UPPER SECONDARY EDUCATION**

T-01: Редовни основни училишта, паралелки, ученици и наставници ¹⁾
T-01: Regular primary and lower secondary schools, class sections, students and teachers ¹⁾

| | Учи-лишта Schools | Пара- лелки Class sections | Ученици Students | | Наставници Teachers | | | | | |
|-----------|----------------------|-------------------------------------|---------------------|--------------------------------|------------------------|---------------|--|---------------|--|---------------|
| | | | вкупно total | ученички female students | вкупно total | | со полно работно време full-time | | со пократко од полното работно време part-time | |
| | | | | | cé all | жени women | вкупно total | | вкупно total | |
| | | | | | | | cé all | жени women | cé all | жени women |
| 2004/2003 | 1 012 | 9 953 | 227 254 | 110 325 | 13 972 | 8 136 | 13 028 | 7 606 | 944 | 530 |
| 2005/2006 | 1 008 | 11 046 | 235 691 | 114 422 | 14 817 | 9 072 | 13 902 | 8 566 | 915 | 506 |
| 2006/2007 | 1 003 | 10 815 | 231 497 | 111 864 | 15 098 | 9 371 | 14 007 | 8 777 | 1 091 | 594 |
| 2007/2008 | 996 | 10 647 | 222 359 | 107 755 | 15 330 | 9 572 | 14 308 | 8 992 | 1 022 | 580 |
| 2008/2009 | 993 | 10 692 | 216 180 | 104 445 | 15 930 | 10 098 | 14 605 | 9 347 | 1 325 | 751 |
| 2009/2010 | 989 | 10 716 | 210 381 | 101 765 | 16 144 | 10 455 | 14 725 | 9 661 | 1 419 | 794 |
| 2010/2011 | 990 | 10 720 | 204 439 | 98 951 | 16 703 | 10 899 | 15 049 | 9 933 | 1 654 | 966 |
| 2011/2012 | 986 | 10 713 | 198 856 | 96 433 | 17 129 | 11 318 | 15 075 | 10 118 | 2 054 | 1 198 |
| 2012/2013 | 991 | 10 684 | 195 311 | 94 695 | 17 193 | 11 463 | 14 986 | 10 176 | 2 207 | 1 287 |
| 2013/2014 | 988 | 10 877 | 191 051 | 92 461 | 17 219 | 11 576 | 14 896 | 10 217 | 2 323 | 1 359 |
| 2014/2015 | 986 | 10 887 | 192 165 | 93 106 | 17 628 | 11 990 | 15 297 | 10 596 | 2 331 | 1 394 |

¹⁾ Податоците за учениците во учебната 2005/2006 година се однесуваат на запишани ученици во подготвителна група-нула одделение и од I до VIII одделение според промените во Законот за основното образование („Сл. весник на РМ“ број 63/2004 година), а податоците за учениците од учебната 2007/2008 година се однесуваат на запишани ученици од I до IX одделение според промените во Законот за основното образование („Сл. весник на РМ“ број 51/2007 година).

¹⁾ The data on students in the school year 2005/2006 refer to enrolled students in preparatory group - zero grade and from I to VIII grade according to the amendments to the Law on Primary Education (Official Gazette of the Republic of Macedonia No 63/2004), while from the school year 2007/2008 the data on students refer to enrolled students from I to IX grade according to the amendments to the Law on Primary Education (Official Gazette of the Republic of Macedonia No 51/2007)

T-02: Основни индикатори за редовните основни училишта, почеток на учебната година
T-02: Basic indicators for regular primary and lower secondary schools at the beginning of the school year

| | Број на училишта Number of schools | Број на паралелки Number of class sections | Број на ученици Number of students | Број на наставници Number of teachers | Број на ученици на едно училиште Number of students per school | Број на ученици на една паралелка Number of students in class section | Број на ученици на еден наставник Number of students per teacher | Број на наставници на едно училиште Number of teachers per school |
|-----------|---------------------------------------|---|---------------------------------------|--|---|--|---|--|
| 2010/2011 | 990 | 10 720 | 204 439 | 16 703 | 207 | 19 | 13 | 17 |
| 2011/2012 | 986 | 10 713 | 198 856 | 17 129 | 202 | 19 | 12 | 17 |
| 2012/2013 | 991 | 10 684 | 195 311 | 17 193 | 197 | 18 | 12 | 17 |
| 2013/2014 | 988 | 10 877 | 191 051 | 17 219 | 193 | 18 | 11 | 17 |
| 2014/2015 | 986 | 10 887 | 192 165 | 17 628 | 195 | 17 | 11 | 18 |

T-03: Други индикатори за редовните основни училишта, почеток на учебната година
T-03: Other indicators for regular primary and lower secondary schools at the beginning of the school year

| | Број на ученици Number of students | Број на ученици кои изучуваат прв странски јазик Number of students studying first foreign language | Број на ученици кои изучуваат втор странски јазик Number of students studying second foreign language | % на ученици кои изучуваат прв јазик % of students studying first language | % на ученици кои изучуваат втор јазик % of students studying second language | Број на наставници кои предаваат странски јазик Number of foreign language teachers | Број на ученици на еден наставник кој предава странски јазик Number of students per foreign language teacher |
|-----------|---------------------------------------|--|--|---|---|--|---|
| 2010/2011 | 204 439 | 204 439 | 72 177 | 100.0 | 35.3 | 2 315 | 88 |
| 2011/2012 | 198 856 | 198 856 | 91 474 | 100.0 | 46.0 | 2 399 | 83 |
| 2012/2013 | 195 311 | 195 311 | 86 309 | 100.0 | 44.2 | 2 361 | 83 |
| 2013/2014 | 191 051 | 191 051 | 82 462 | 100.0 | 43.2 | 2 355 | 81 |
| 2014/2015 | 192 165 | 192 165 | 84 854 | 100.0 | 44.2 | 2 490 | 77 |

T-04: Редовни средни училишта, паралелки, ученици и наставници
T-04: Regular upper secondary schools, class sections, students and teachers

| | Училишта Schools | Паралелки Class sections | Ученици Students | | Наставници Teachers | | | | | |
|-----------|---------------------|-----------------------------|---------------------|--------------------------------|------------------------|---------------|--|---------------|--|---------------|
| | | | вкупно total | ученички female students | вкупно total | | со полно работно време full-time | | со пократко од полното работно време part-time | |
| | | | | | cé all | жени women | вкупно total | | вкупно total | |
| | | | | | | | cé all | жени women | cé all | жени women |
| 2004/2003 | 96 | 3 108 | 95 268 | 45 160 | 5 876 | 3 294 | 4 961 | 2 751 | 915 | 543 |
| 2005/2006 | 100 | 3 181 | 95 867 | 45 084 | 5 937 | 3 375 | 5 063 | 2 860 | 874 | 515 |
| 2006/2007 | 104 | 3 200 | 95 366 | 45 252 | 6 247 | 3 536 | 5 312 | 2 960 | 935 | 576 |
| 2007/2008 | 105 | 3 228 | 94 545 | 44 352 | 6 445 | 3 695 | 5 445 | 3 086 | 1 000 | 609 |
| 2008/2009 | 108 | 3 267 | 93 843 | 44 595 | 6 599 | 3 936 | 5 711 | 3 297 | 888 | 539 |
| 2009/2010 | 111 | 3 372 | 95 343 | 45 820 | 6 880 | 4 029 | 5 940 | 3 432 | 940 | 597 |
| 2010/2011 | 111 | 3 433 | 94 155 | 45 292 | 7 088 | 4 151 | 6 020 | 3 487 | 1 068 | 664 |
| 2011/2012 | 114 | 3 477 | 93 064 | 44 884 | 7 265 | 4 256 | 6 152 | 3 574 | 1 113 | 682 |
| 2012/2013 | 113 | 3 459 | 89 884 | 42 975 | 7 391 | 4 294 | 6 240 | 3 592 | 1 151 | 702 |
| 2013/2014 | 113 | 3 455 | 86 418 | 41 186 | 7 322 | 4 314 | 6 209 | 3 628 | 1 113 | 686 |
| 2014/2015 | 116 | 3 474 | 83 522 | 40 376 | 7 402 | 4 396 | 6 317 | 3 712 | 1 085 | 684 |

T-05: Основни индикатори за редовните средни училишта, почеток на учебната година
T-05: Basic indicators for regular upper secondary schools at the beginning of the school year

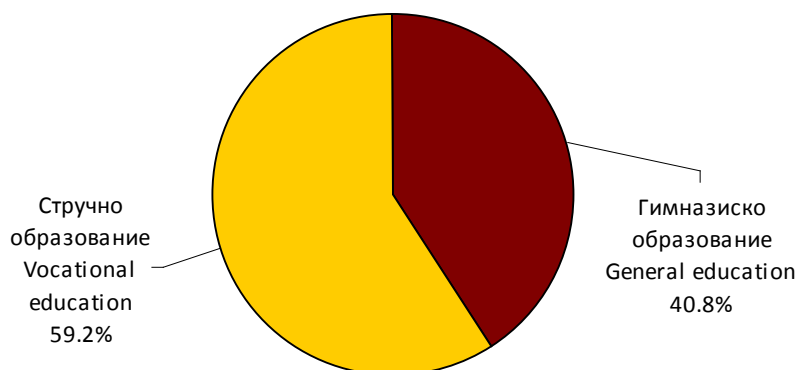
| | Број на училишта Number of schools | Број на паралелки Number of class sections | Број на ученици Number of students | Број на наставници Number of teachers | Број на ученици на едно училиште Number of students per school | Број на ученици на една паралелка Number of students in class section | Број на ученици на еден наставник Number of students per teacher | Број на наставници на едно училиште Number of teachers per school |
|-----------|---------------------------------------|---|---------------------------------------|--|---|--|---|--|
| 2010/2011 | 111 | 3 433 | 94 155 | 7 088 | 848 | 28 | 14 | 64 |
| 2011/2012 | 114 | 3 477 | 93 064 | 7 265 | 817 | 27 | 13 | 64 |
| 2012/2013 | 113 | 3 459 | 89 884 | 7 391 | 795 | 26 | 12 | 65 |
| 2013/2014 | 113 | 3 455 | 86 418 | 7 322 | 765 | 25 | 12 | 65 |
| 2014/2015 | 116 | 3 474 | 83 522 | 7 402 | 720 | 24 | 11 | 64 |

T-06: Други индикатори за редовните средни училишта, почеток на учебната година
T-06: Other indicators for regular upper secondary schools at the beginning of the school year

| | Број на ученици Number of students | Број на ученици кои изучуваат прв странски јазик Number of students studying first foreign language | Број на ученици кои изучуваат втор странски јазик Number of students studying second foreign language | Број на ученици кои изучуваат трет странски јазик Number of students studying third foreign language | % на ученици кои изучуваат прв јазик % od students studying first language | % на ученици кои изучуваат втор јазик % od students studying second language | % на ученици кои изучуваат трет јазик % od students studying third language | Број на наставници кои предаваат странски јазик Number of foreign language teachers | Број на ученици на еден наставник кој предава странски јазик Number of students per foreign language teacher |
|-----------|---------------------------------------|--|--|---|---|---|--|--|---|
| 2010/2011 | 94 155 | 94 155 | 45 292 | 1 462 | 100.0 | 48.1 | 1.6 | 874 | 108 |
| 2011/2012 | 93 064 | 93 064 | 46 399 | 1 624 | 100.0 | 50.0 | 1.7 | 892 | 105 |
| 2012/2013 | 89 884 | 89 884 | 45 988 | 1 373 | 100.0 | 51.2 | 1.5 | 898 | 100 |
| 2013/2014 | 86 418 | 86 418 | 44 207 | 1 406 | 100.0 | 51.1 | 1.6 | 896 | 96 |
| 2014/2015 | 83 522 | 83 522 | 43 955 | 1 485 | 100.0 | 52.6 | 1.8 | 918 | 91 |

Г-01: Заинтересираност на учениците за програмите во средното образование
G-01: Attractiveness of the upper secondary education programmes for the students

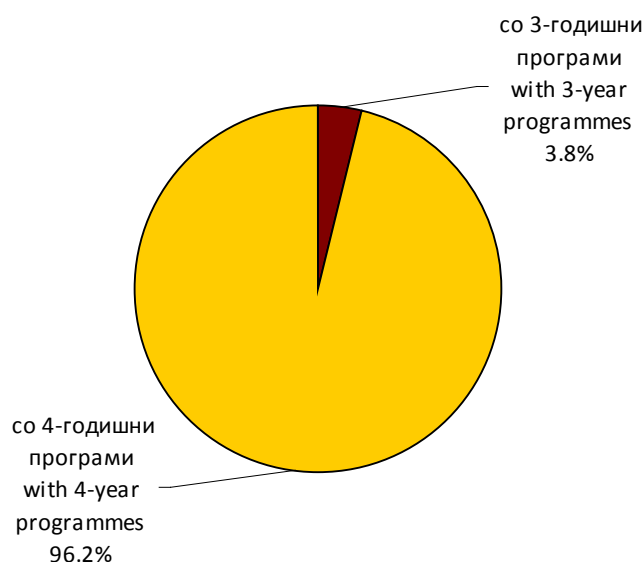
Структура на средното образование според типот на програмите - гимназиско и стручно образование
Structure of upper secondary education according to the types of educational programmes - general and vocational education



Учениците во средното образование се повеќе заинтересирани за стручните образовни програми во споредба со општите образовни програми (гимназиско образование). Притоа, учениците од машки пол повеќе се запишуваат на стручните образовни програми отколку ученичките.

The students from upper secondary education are more interested in vocational education programmes than in general education programmes (gymnasium education). There are more males than females enrolling in vocational education programmes.

Г-02: Структура на средното образование според времетраењето на програмите - 3 и 4-годишно образование
G-02: Structure of upper secondary education according to the duration of the educational programmes - 3 and 4-year programmes



Учениците во средното образование се повеќе заинтересирани за образовни програми со 4-годишно времетраење (општи и стручни програми). По завршувањето на овие програми, лицата може да го продолжат своето образование во високото образование или да бараат вработување на пазарот на труд, додека образовните програми со 3-годишно времетраење водат директно кон пазарот за труд. Притоа, ученичките повеќе се запишуваат на образовните програми со 4-годишно траење отколку учениците од машки пол.

The students from upper secondary education are more interested in 4-year education programmes (general and vocational programmes). After completion of these programmes, they can continue their education at the tertiary level or seek employment on the labour market, while the 3-year education programmes lead directly to the labour market. There are more females than males enrolling in 4-year education programmes.

T-07: Опфат во основното образование (стапки на запишување)
T-07: Coverage in primary and lower secondary education (enrollment rates)

| Бруто-стапки - вкупно Gross enrollment rates - total | | | | |
|---|----------------|---------------------------------------|--|----------------------------|
| учебна година School year | возраст Age | запишани ученици Enrolled students | население на истата возраст*) Population at corresponding age*) | бруто-стапка Gross rate |
| 2004/2005 | 6-17 | 227 254 | 361 011 | 62.95 |
| 2005/2006 | 5-17**) | 235 691 | 377 114 | 62.50 |
| 2006/2007 | 5-17 | 231 497 | 368 042 | 62.90 |
| 2007/2008 | 5-17 | 222 359***) | 359 119 | 61.91 |
| 2008/2009 | 5-17 | 216 180 | 350 701 | 61.64 |
| 2009/2010 | 5-17 | 210 381 | 341 477 | 61.61 |
| 2010/2011 | 5-17 | 204 439 | 332 373 | 61.51 |
| 2011/2012 | 5-17 | 198 856 | 324 725 | 61.24 |
| 2012/2013 | 5-17 | 195 311 | 317 093 | 61.59 |
| 2013/2014 | 5-17 | 191 051 | 311 237 | 61.38 |
| 2014/2015 | 5-17 | 192 165 | 306 817 | 62.63 |

| Бруто-стапки - женски Gross enrollment rates - females | | | | |
|---|----------------|---------------------------------------|--|----------------------------|
| учебна година School year | возраст Age | запишани ученици Enrolled students | население на истата возраст*) Population at corresponding age*) | бруто-стапка Gross rate |
| 2004/2005 | 6-17 | 110 325 | 175 023 | 63.03 |
| 2005/2006 | 5-17**) | 114 422 | 182 852 | 62.58 |
| 2006/2007 | 5-17 | 111 864 | 178 384 | 62.71 |
| 2007/2008 | 5-17 | 107 755***) | 174 047 | 61.91 |
| 2008/2009 | 5-17 | 104 445 | 170 000 | 61.43 |
| 2009/2010 | 5-17 | 101 765 | 165 407 | 61.52 |
| 2010/2011 | 5-17 | 98 951 | 161 059 | 61.44 |
| 2011/2012 | 5-17 | 96 433 | 157 315 | 61.3 |
| 2012/2013 | 5-17 | 94 695 | 153 428 | 61.60 |
| 2013/2014 | 5-17 | 92 461 | 150 704 | 61.35 |
| 2014/2015 | 5-17 | 93 106 | 148 492 | 62.7 |

| Нето-стапки - вкупно Net enrollment rates - total | | | | |
|--|----------------|---------------------------------------|--|-------------------------|
| учебна година School year | возраст Age | запишани ученици Enrolled students | население на истата возраст*) Population at corresponding age*) | нето-стапка Net rate |
| 2004/2005 | 7-14 | 220 411 | 237 087 | 92.97 |
| 2005/2006 | 6-14**) | 230 925 | 255 085 | 90.53 |
| 2006/2007 | 6-14 | 226 656 | 248 352 | 91.26 |
| 2007/2008 | 6-14 | 219 113***) | 241 474 | 90.74 |
| 2008/2009 | 6-14 | 213 253 | 234 449 | 90.96 |
| 2009/2010 | 6-14 | 208 039 | 227 588 | 91.41 |
| 2010/2011 | 6-14 | 202 290 | 222 035 | 91.11 |
| 2011/2012 | 6-14 | 196 286 | 216 346 | 90.73 |
| 2012/2013 | 6-14 | 192 998 | 212 735 | 90.72 |
| 2013/2014 | 6-14 | 189 130 | 209 529 | 90.26 |
| 2014/2015 | 6-14 | 188 594 | 208 102 | 90.62 |

| Нето-стапки - женски Net enrollment rates - females | | | | |
|--|----------------|---------------------------------------|--|-------------------------|
| учебна година School year | возраст Age | запишани ученици Enrolled students | население на истата возраст*) Population at corresponding age*) | нето-стапка Net rate |
| 2004/2005 | 7-14 | 106 882 | 114 996 | 92.94 |
| 2005/2006 | 6-14**) | 112 153 | 123 678 | 90.68 |
| 2006/2007 | 6-14 | 109 535 | 120 383 | 90.99 |
| 2007/2008 | 6-14 | 106 237***) | 116 969 | 90.82 |
| 2008/2009 | 6-14 | 103 066 | 113 465 | 90.84 |
| 2009/2010 | 6-14 | 100 616 | 110 036 | 91.44 |
| 2010/2011 | 6-14 | 97 936 | 107 345 | 91.23 |
| 2011/2012 | 6-14 | 95 192 | 104 774 | 90.85 |
| 2012/2013 | 6-14 | 93 584 | 103 095 | 90.77 |
| 2013/2014 | 6-14 | 91 581 | 101 468 | 90.26 |
| 2014/2015 | 6-14 | 91 329 | 100 842 | 90.57 |

*) Состојба на 31 декември

**) Податоците за учениците се однесуваат на запишани ученици во подготвителна група-нула одделение и од I до VIII одделение според промените во Законот за основното образование ("Сл. весник на РМ" број 63/2004 година). Заради тоа е земена возрастна група на населението од 5 до 17 за бруто-стапката и од 6 до 14 години за нето-стапката на запишување во основното образование.

***) Почнувајќи од учебната 2007/2008 година, податоците за учениците се однесуваат на запишани ученици од I до IX одделение според промените во Законот за основното образование ("Сл. весник на РМ" број 51/2007 година)

*) Situation as at 31 December

**) The data on students refer to enrolled students in preparatory group - zero grade and from I to VIII grade according to the amendments to the Law on Primary Education (Official Gazette of the Republic of Macedonia No. 63/2004). Therefore, the population data refer to the age group from 5 to 17 years of age for gross enrollment rate and to the age group from 6 to 14 years of age for net enrollment rate in primary and lower secondary education.

***) Starting from the school year 2007/2008, the data on students refer to enrolled students from I to IX grade according to the amendments to the Law on Primary Education (Official Gazette of the Republic of Macedonia No. 51/2007)

Дефиниција / Definition:

Бруто-стапка на запишување во основното образование претставува сооднос меѓу сите ученици во основното образование и популацијата на соодветната возраст (од 5 до 17 години).

Gross enrollment rate in primary and lower secondary education is the ratio between all students in primary and lower secondary education and the population of the corresponding age (5-17 years of age).

Нето-стапка на запишување во основното образование претставува сооднос меѓу учениците во основното образование кои се на возраст пропишана со Законот за основното образование и популацијата на соодветната возраст (од 6 до 14 години).

Net enrollment rate in primary and lower secondary education is the ratio between students in primary and lower secondary education that are at an appropriate age prescribed by the Law on Primary Education and the population of the corresponding age (6-14 years of age)

T-08: Опфат во средното образование (стапки на запишување)

T-08: Coverage in upper secondary education (enrollment rates)

| Бруто-стапки - вкупно Gross enrollment rates - total | | | | |
|---|----------------|---------------------------------------|--|----------------------------|
| учебна година School year | возраст Age | запишани ученици Enrolled students | население на истата возраст*) Population at corresponding age*) | бруто-стапка Gross rate |
| 2004/2005 | 14-20 | 95 268 | 228 975 | 41.61 |
| 2005/2006 | 14-20 | 95 867 | 227 721 | 42.1 |
| 2006/2007 | 14-20 | 95 366 | 225 521 | 42.29 |
| 2007/2008 | 14-20 | 94 545 | 222 730 | 42.44 |
| 2008/2009 | 14-20 | 93 843 | 219 333 | 42.79 |
| 2009/2010 | 14-20 | 95 343 | 214 559 | 44.44 |
| 2010/2011 | 14-20 | 94 155 | 210 522 | 44.72 |
| 2011/2012 | 14-20 | 93 064 | 204 811 | 45.44 |
| 2012/2013 | 14-20 | 89 884 | 198 252 | 45.33 |
| 2013/2014 | 14-20 | 86 418 | 191 196 | 45.20 |
| 2014/2015 | 14-20 | 83 522 | 186 847 | 44.70 |

| Бруто-стапки - женски Gross enrollment rates - females | | | | |
|---|----------------|---------------------------------------|--|----------------------------|
| учебна година School year | возраст Age | запишани ученици Enrolled students | население на истата возраст*) Population at corresponding age*) | бруто-стапка Gross rate |
| 2004/2005 | 14-20 | 45 160 | 111 382 | 40.55 |
| 2005/2006 | 14-20 | 45 084 | 110 678 | 40.73 |
| 2006/2007 | 14-20 | 45 252 | 109 563 | 41.3 |
| 2007/2008 | 14-20 | 44 352 | 108 106 | 41.02 |
| 2008/2009 | 14-20 | 44 595 | 106 678 | 41.8 |
| 2009/2010 | 14-20 | 45 820 | 104 180 | 44.00 |
| 2010/2011 | 14-20 | 45 292 | 102 198 | 44.32 |
| 2010/2011 | 14-20 | 45 292 | 99 398 | 45.57 |
| 2012/2013 | 14-20 | 42 975 | 96 208 | 44.67 |
| 2013/2014 | 14-20 | 41 186 | 92 650 | 44.45 |
| 2014/2015 | 14-20 | 40 376 | 90 467 | 44.63 |

| Нето-стапки - вкупно Net enrollment rates - total | | | | |
|--|----------------|---------------------------------------|--|-------------------------|
| учебна година School year | возраст Age | запишани ученици Enrolled students | население на истата возраст*) Population at corresponding age*) | нето-стапка Net rate |
| 2004/2005 | 15-18 | 86 609 | 130 932 | 66.15 |
| 2005/2006 | 15-18 | 86 002 | 129 776 | 66.27 |
| 2006/2007 | 15-18 | 86 716 | 128 540 | 67.46 |
| 2007/2008 | 15-18 | 85 145 | 126 475 | 67.32 |
| 2008/2009 | 15-18 | 85 081 | 124 523 | 68.32 |
| 2009/2010 | 15-18 | 85 803 | 122 959 | 69.78 |
| 2010/2011 | 15-18 | 84 906 | 119 316 | 71.16 |
| 2011/2012 | 15-18 | 83 709 | 115 929 | 72.21 |
| 2012/2013 | 15-18 | 81 759 | 111 904 | 73.06 |
| 2013/2014 | 15-18 | 77 668 | 107 468 | 72.27 |
| 2014/2015 | 15-18 | 75 337 | 103 046 | 73.11 |

| Нето-стапки - женски Net enrollment rates - females | | | | |
|--|----------------|---------------------------------------|--|-------------------------|
| учебна година School year | возраст Age | запишани ученици Enrolled students | население на истата возраст*) Population at corresponding age*) | нето-стапка Net rate |
| 2004/2005 | 15-18 | 40 921 | 63 611 | 64.33 |
| 2005/2006 | 15-18 | 40 224 | 62 863 | 63.99 |
| 2006/2007 | 15-18 | 41 038 | 62 366 | 65.8 |
| 2007/2008 | 15-18 | 40 089 | 61 385 | 65.31 |
| 2008/2009 | 15-18 | 40 269 | 60 518 | 66.54 |
| 2009/2010 | 15-18 | 41 250 | 59 902 | 68.86 |
| 2010/2011 | 15-18 | 40 825 | 58 010 | 70.38 |
| 2011/2012 | 15-18 | 40 212 | 56 247 | 71.49 |
| 2012/2013 | 15-18 | 38 985 | 54 194 | 71.94 |
| 2013/2014 | 15-18 | 36 991 | 51 909 | 71.26 |
| 2014/2015 | 15-18 | 36 586 | 49 829 | 73.42 |

*) Состојба на 31 декември

*) Situation as at 31 December

Дефиниција / Definition:

Бруто-стапка на запишување во средното образование претставува сооднос меѓу сите ученици во средното образование и популацијата на соодветната возраст (од 14 до 20 години).

Gross enrollment rate in upper secondary education is the ratio between all students in upper secondary education and the population of the corresponding age (14-20 years of age).

Нето-стапка на запишување во средното образование претставува сооднос меѓу учениците во средното образование кои се на возраст пропишана со Законот за средното образование и популацијата на соодветната возраст (од 15 до 18 години).

Net enrollment rate in upper secondary education is the ratio between students in upper secondary education that are at an appropriate age prescribed by the Law on Secondary Education and the population of the corresponding age (15-18 years of age).

ОСНОВНО ОБРАЗОВАНИЕ
PRIMARY AND LOWER SECONDARY EDUCATION

T-09: Редовни основни училишта, паралелки, ученици и наставници ¹⁾
T-09: Regular primary and lower secondary schools, class sections, students and teachers ¹⁾

| | Училишта Schools | Паралелки Class sections | Ученици Students | | Наставници Teachers | | | | | | | |
|--------------------------------------|---------------------|-----------------------------|---------------------|--------------------------------|------------------------|---------------|--|---------------|--|---------------|--|--------------------------------------|
| | | | вкупно total | ученички female students | вкупно total | | со полно работно време full-time | | со пократко од полното работно време part-time | | | |
| | | | | | сé all | жени women | вкупно total | | вкупно total | | | |
| | | | | | | | сé all | жени women | сé all | жени women | | |
| 2013/2014 | | | | | | | | | | | | 2013/2014 |
| Вкупно | 988 | 10 877 | 191 051 | 92 461 | 17 219 | 11 576 | 14 896 | 10 217 | 2 323 | 1 359 | | Total |
| 2014/2015 | | | | | | | | | | | | 2014/2015 |
| Вкупно | 986 | 10 887 | 192 165 | 93 106 | 17 628 | 11 990 | 15 297 | 10 596 | 2 331 | 1 394 | | Total |
| 2014/2015 2013/2014 | 99.8 | 100.1 | 100.6 | 100.7 | 102.4 | 103.6 | 102.7 | 103.7 | 100.3 | 102.6 | | 2014/2015 2013/2014 |

¹⁾ Податоците за учениците се однесуваат на запишани ученици од I до IX одделение според промените во Законот за основното образование („Сл. весник на РМ“ број 51/2007 година)

¹⁾ The data on students refer to enrolled students from I to IX grade according to the amendments to the Law on Primary Education (Official Gazette of the Republic of Macedonia No 51/2007)

T-10: Редовни основни училишта - паралелки по одделенија
T-10: Regular primary and lower secondary schools - class sections by grades

| | Вкупно Total | Број на некомбинирани паралелки Number of uncombined class sections | | | | | | | | | | Комбинирани паралелки Combined class sections | | | | | | | |
|------------------|-----------------|--|--------------|--------------|--------------|--------------|--------------|--------------|--------------|--------------|--------------|--|------------|------------|-----------|------------------------------|--|------------------|------------------|
| | | сé all | I | II | III | IV | V | VI | VII | VIII | IX | сé all | I-III | IV-VI | VII-IX | комбини- рани combined | | | |
| 2013/2014 | | | | | | | | | | | | | | | | | | | 2013/2014 |
| Вкупно | 10 877 | 9 956 | 1 136 | 1 045 | 1 054 | 1 072 | 1 084 | 1 175 | 1 096 | 2 294 | - | 921 | 325 | 262 | 51 | 283 | | Total | |
| 2014/2015 | | | | | | | | | | | | | | | | | | 2014/2015 | |
| Вкупно | 10 887 | 9 857 | 1 142 | 1 048 | 1 025 | 1 046 | 1 062 | 1 163 | 1 166 | 1 041 | 1 164 | 1 030 | 334 | 271 | 60 | 365 | | Total | |

T-11: Ученици во редовните основни училишта, по одделенија, по пол и повторувачи
T-11: Students in regular primary and lower secondary schools, by grades and sex, and repeaters

| | Вкупно ученици Total number of students | Ученици по одделенија/ Students by grades | | | | | | | | | | | | | |
|---------------------------------------|---|---|---------------|---------------|---------------|---------------|---------------|---------------|---------------|---------------|---------------------------|--|--|--|------------------|
| | | I | II | III | IV | V | VI | VII | VIII | IX | | | | | |
| 2013/2014 | | | | | | | | | | | | | | | 2013/2014 |
| Вкупно | 191 051 | 21 437 | 21 444 | 21 120 | 21 735 | 22 054 | 21 968 | 17 718 | 43 575 | - | Total | | | | |
| Ученички | 92 461 | 10 297 | 10 342 | 10 347 | 10 439 | 10 723 | 10 598 | 8 494 | 21 221 | - | female students | | | | |
| Повторувачи (вкупно) | 220 | - | - | - | - | - | 1 | 124 | 95 | - | Repeaters (total) | | | | |
| - ученички | 70 | - | - | - | - | - | 1 | 33 | 36 | - | - female students | | | | |
| 2014/2015 | | | | | | | | | | | 2014/2015 | | | | |
| Вкупно | 192 165 | 21 872 | 21 621 | 21 516 | 21 224 | 21 830 | 22 226 | 21 936 | 17 723 | 22 217 | Total | | | | |
| Ученички | 93 106 | 10 602 | 10 426 | 10 461 | 10 419 | 10 603 | 10 792 | 10 563 | 8 497 | 10 743 | female students | | | | |
| Повторувачи (вкупно) | 214 | - | - | - | - | - | - | 123 | 91 | - | Repeaters (total) | | | | |
| - ученички | 72 | - | - | - | - | - | - | 41 | 31 | - | - female students | | | | |
| Петтоодделенски училишта | | | | | | | | | | | Five-grade schools | | | | |
| Вкупно | 10 116 | 1 954 | 1 997 | 2 084 | 1 965 | 2 093 | 13 | 10 | - | - | Total | | | | |
| Ученички | 4 983 | 943 | 982 | 1 045 | 950 | 1 045 | 10 | 8 | - | - | female students | | | | |
| Повторувачи (вкупно) | - | - | - | - | - | - | - | - | - | - | Repeaters (total) | | | | |
| - ученички | - | - | - | - | - | - | - | - | - | - | - female students | | | | |
| Деветтоодделенски училишта | | | | | | | | | | | Nine-grade schools | | | | |
| Вкупно | 182 049 | 19 918 | 19 624 | 19 432 | 19 259 | 19 737 | 22 213 | 21 926 | 17 723 | 22 217 | Total | | | | |
| Ученички | 88 123 | 9 659 | 9 444 | 9 416 | 9 469 | 9 558 | 10 782 | 10 555 | 8 497 | 10 743 | female students | | | | |
| Повторувачи (вкупно) | 214 | - | - | - | - | - | - | 123 | 91 | - | Repeaters (total) | | | | |
| - ученички | 72 | - | - | - | - | - | - | 41 | 31 | - | - female students | | | | |

T-12: Ученици во редовните основни училишта, по одделенија и по општини
T-12: Students in regular primary and lower secondary schools by grades and municipalities

| | Вкупно Total | Ученици по одделенија/ Students by grades | | | | | | | | | |
|------------------|-----------------|---|---------------|---------------|---------------|---------------|---------------|---------------|---------------|---------------|------------------|
| | | I | II | III | IV | V | VI | VII | VIII | IX | |
| 2013/2014 | | | | | | | | | | | 2013/2014 |
| Вкупно | 191 051 | 21 437 | 21 444 | 21 120 | 21 735 | 22 054 | 21 968 | 17 718 | 43 575 | - | Total |
| 2014/2015 | | | | | | | | | | | 2014/2015 |
| Вкупно | 192 165 | 21 872 | 21 621 | 21 516 | 21 224 | 21 830 | 22 226 | 21 936 | 17 723 | 22 217 | Total |
| Скопје | 53 281 | 6 111 | 6 109 | 6 094 | 5 901 | 5 966 | 6 173 | 6 178 | 4 692 | 6 057 | Skopje |
| Аеродром | 5 988 | 750 | 712 | 696 | 681 | 654 | 675 | 720 | 456 | 644 | Aerodrom |
| Бутел | 3 228 | 327 | 332 | 394 | 346 | 369 | 387 | 385 | 304 | 384 | Butel |
| Гази Баба | 9 090 | 1 018 | 984 | 1 030 | 996 | 1 018 | 1 091 | 1 037 | 832 | 1 084 | Gazi Baba |
| Ѓорче Петров | 2 497 | 302 | 358 | 307 | 256 | 266 | 271 | 276 | 225 | 236 | Gjorche Petrov |
| Карпош | 4 442 | 491 | 444 | 452 | 493 | 519 | 593 | 500 | 436 | 514 | Karposh |
| Кисела Вода | 4 395 | 553 | 482 | 471 | 471 | 477 | 559 | 525 | 333 | 524 | Kisela Voda |
| Сарај | 5 196 | 542 | 556 | 594 | 606 | 588 | 573 | 597 | 532 | 608 | Saraj |
| Центар | 5 985 | 740 | 723 | 714 | 633 | 656 | 635 | 733 | 456 | 695 | Centar |
| Чаир | 7 560 | 882 | 890 | 869 | 806 | 862 | 859 | 782 | 719 | 891 | Chair |
| Шуто Оризари | 4 900 | 506 | 628 | 567 | 613 | 557 | 530 | 623 | 399 | 477 | Shuto Orizari |
| Арачиново | 2 033 | 230 | 244 | 240 | 239 | 219 | 223 | 200 | 206 | 232 | Arachinovo |
| Берово | 984 | 93 | 96 | 110 | 84 | 116 | 122 | 108 | 130 | 125 | Berovo |
| Битола | 7 544 | 911 | 893 | 894 | 829 | 833 | 859 | 861 | 614 | 850 | Bitola |
| Богданци | 626 | 75 | 62 | 69 | 69 | 80 | 63 | 80 | 44 | 84 | Bogdanci |
| Боговиње | 3 090 | 327 | 329 | 343 | 348 | 347 | 335 | 337 | 329 | 395 | Bogovinje |
| Босилово | 1 086 | 155 | 108 | 126 | 112 | 124 | 148 | 119 | 50 | 144 | Bosilovo |
| Брвеница | 1 771 | 189 | 204 | 206 | 185 | 204 | 201 | 205 | 168 | 209 | Brvenica |
| Валандово | 1 011 | 112 | 109 | 104 | 109 | 123 | 120 | 126 | 82 | 126 | Valandovo |
| Василево | 980 | 120 | 92 | 115 | 122 | 123 | 127 | 106 | 67 | 108 | Vasilevo |
| Вевчани | 241 | 30 | 18 | 32 | 27 | 34 | 34 | 27 | 18 | 21 | Vevchani |
| Велес | 5 293 | 660 | 606 | 558 | 558 | 593 | 637 | 626 | 437 | 618 | Veles |
| Виница | 1 410 | 154 | 150 | 171 | 146 | 159 | 142 | 161 | 165 | 162 | Vinica |
| Врапчиште | 2 589 | 302 | 269 | 276 | 297 | 307 | 302 | 273 | 265 | 298 | Vrapchishte |
| Гевгелија | 2 489 | 338 | 264 | 257 | 262 | 281 | 309 | 276 | 160 | 342 | Gevgelija |
| Гостивар | 6 809 | 806 | 754 | 758 | 798 | 783 | 796 | 760 | 598 | 756 | Gostivar |
| Градско | 304 | 43 | 41 | 26 | 40 | 32 | 27 | 34 | 21 | 40 | Gradsko |
| Дебар | 2 062 | 240 | 231 | 229 | 219 | 258 | 218 | 198 | 233 | 236 | Debar |
| Дебарца | 239 | 25 | 27 | 34 | 31 | 26 | 26 | 22 | 24 | 24 | Debarca |
| Делчево | 1 255 | 143 | 122 | 148 | 114 | 160 | 144 | 144 | 122 | 158 | Delchevo |
| Демир Капија | 319 | 35 | 40 | 37 | 39 | 38 | 31 | 34 | 35 | 30 | Demir Kapija |
| Демир Хисар | 541 | 63 | 50 | 60 | 60 | 64 | 68 | 66 | 43 | 67 | Demir Hisar |
| Дојран | 247 | 30 | 35 | 22 | 31 | 35 | 22 | 21 | 8 | 43 | Dojran |
| Долнени | 1 829 | 209 | 194 | 218 | 196 | 178 | 218 | 223 | 154 | 239 | Dolneni |
| Желино | 2 914 | 320 | 338 | 326 | 325 | 352 | 272 | 335 | 292 | 354 | Zhelino |
| Зелениково | 340 | 36 | 41 | 43 | 36 | 32 | 36 | 34 | 47 | 35 | Zelenikovo |
| Зрновци | 200 | 16 | 20 | 18 | 23 | 21 | 21 | 24 | 30 | 27 | Zrnovci |
| Илинден | 1 761 | 186 | 197 | 187 | 191 | 192 | 215 | 235 | 156 | 202 | Ilinden |
| Јегуновце | 924 | 112 | 96 | 125 | 105 | 97 | 114 | 112 | 67 | 96 | Jegunovce |
| Кавадарци | 3 357 | 395 | 383 | 340 | 367 | 415 | 375 | 393 | 301 | 388 | Kavadarci |

T-12: Ученици во редовните основни училишта, по одделенија и по општини
T-12: Students in regular primary and lower secondary schools by grades and municipalities

| | Вкупно Total | Ученици по одделенија/ Students by grades | | | | | | | | | |
|---------------------|-----------------|---|-------|-------|-------|-------|-------|-------|-------|-------|----------------------|
| | | I | II | III | IV | V | VI | VII | VIII | IX | |
| Карбинци | 382 | 31 | 38 | 34 | 33 | 48 | 52 | 53 | 51 | 42 | Karbinci |
| Кичево | 3 803 | 430 | 428 | 411 | 433 | 408 | 455 | 434 | 355 | 449 | Kichevo |
| Конче | 290 | 28 | 40 | 44 | 36 | 50 | 22 | 34 | 12 | 24 | Konche |
| Кочани | 2 987 | 324 | 341 | 310 | 315 | 327 | 338 | 372 | 294 | 366 | Kochani |
| Кратово | 618 | 70 | 63 | 59 | 69 | 78 | 82 | 66 | 41 | 90 | Kratovo |
| Крива Паланка | 1 714 | 178 | 180 | 196 | 191 | 196 | 207 | 168 | 201 | 197 | Kriva Palanka |
| Кривогаштани | 561 | 56 | 71 | 58 | 64 | 63 | 54 | 67 | 69 | 59 | Krivogasthani |
| Крушево | 761 | 109 | 95 | 102 | 87 | 89 | 54 | 90 | 47 | 88 | Krushevo |
| Куманово | 10 884 | 1 177 | 1 154 | 1 185 | 1 162 | 1 222 | 1 275 | 1 199 | 1 244 | 1 266 | Kumanovo |
| Липково | 3 298 | 307 | 338 | 325 | 329 | 368 | 391 | 367 | 400 | 473 | Lipkovo |
| Лозово | 186 | 23 | 23 | 27 | 13 | 17 | 25 | 26 | 14 | 18 | Lozovo |
| Маврово и Ростуше | 639 | 74 | 61 | 83 | 78 | 70 | 82 | 61 | 66 | 64 | Mavrovo and Rostushe |
| Македонска Каменица | 591 | 60 | 56 | 63 | 54 | 60 | 70 | 91 | 62 | 75 | Makedonska Kamenica |
| Македонски Брод | 474 | 68 | 58 | 53 | 50 | 51 | 52 | 48 | 32 | 62 | Makedonski Brod |
| Могила | 487 | 80 | 62 | 61 | 62 | 61 | 48 | 43 | 29 | 41 | Mogila |
| Неготино | 1 767 | 191 | 202 | 186 | 195 | 217 | 226 | 196 | 147 | 207 | Negotino |
| Новаци | 217 | 32 | 30 | 30 | 26 | 25 | 18 | 26 | 2 | 28 | Novaci |
| Ново Село | 757 | 87 | 88 | 85 | 87 | 79 | 97 | 83 | 59 | 92 | Novo Selo |
| Охрид | 4 881 | 533 | 566 | 550 | 546 | 551 | 553 | 620 | 398 | 564 | Ohrid |
| Петровец | 969 | 108 | 113 | 98 | 112 | 107 | 115 | 110 | 111 | 95 | Petrovec |
| Пехчево | 376 | 67 | 31 | 26 | 40 | 47 | 44 | 35 | 43 | 43 | Pehchevo |
| Пласница | 524 | 59 | 60 | 68 | 63 | 62 | 59 | 49 | 46 | 58 | Plasnica |
| Прилеп | 6 792 | 728 | 761 | 784 | 763 | 736 | 770 | 778 | 714 | 758 | Prilep |
| Пробиштип | 1 107 | 127 | 125 | 121 | 119 | 137 | 140 | 121 | 87 | 130 | Probishtip |
| Радовиш | 2 318 | 287 | 257 | 269 | 252 | 283 | 290 | 262 | 158 | 260 | Radovish |
| Ранковце | 364 | 42 | 52 | 31 | 48 | 33 | 37 | 48 | 34 | 39 | Rankovce |
| Ресен | 1 017 | 111 | 112 | 117 | 107 | 119 | 138 | 109 | 79 | 125 | Resen |
| Росоман | 405 | 39 | 35 | 58 | 43 | 50 | 43 | 37 | 49 | 51 | Rosoman |
| Свети Николе | 1 404 | 154 | 173 | 139 | 157 | 126 | 173 | 175 | 142 | 165 | Sveti Nikole |
| Сопиште | 533 | 66 | 76 | 55 | 63 | 65 | 50 | 62 | 27 | 69 | Sopishte |
| Старо Нагоричане | 325 | 26 | 33 | 32 | 50 | 33 | 31 | 47 | 29 | 44 | Staro Nagorichane |
| Струга | 6 117 | 708 | 651 | 659 | 682 | 714 | 696 | 724 | 608 | 675 | Struga |
| Струмица | 4 472 | 506 | 539 | 459 | 491 | 536 | 558 | 559 | 320 | 504 | Strumica |
| Студеничани | 3 135 | 393 | 344 | 372 | 373 | 364 | 365 | 305 | 297 | 322 | Studenichani |
| Теарце | 1 625 | 183 | 184 | 168 | 157 | 182 | 201 | 180 | 162 | 208 | Tearce |
| Тетово | 11 080 | 1 175 | 1 296 | 1 266 | 1 248 | 1 254 | 1 253 | 1 225 | 1 111 | 1 252 | Tetovo |
| Центар Жупа | 577 | 62 | 63 | 63 | 58 | 78 | 74 | 80 | 44 | 55 | Centar Zhupa |
| Чашка | 984 | 107 | 120 | 104 | 114 | 128 | 96 | 129 | 88 | 98 | Chashka |
| Чешиново-Облешево | 465 | 46 | 45 | 53 | 40 | 55 | 53 | 53 | 57 | 63 | Cheshinovo-Obleshevo |
| Чучер-Сандево | 701 | 80 | 76 | 96 | 67 | 90 | 86 | 63 | 78 | 65 | Chucher-Sandevo |
| Штип | 4 049 | 474 | 459 | 450 | 484 | 459 | 475 | 423 | 358 | 467 | Shtip |

T-13: Ученички во редовните основни училишта, по одделенија и по општини
T-13: Female students in regular primary and lower secondary schools by grades and municipalities

| | Вкупно Total | Ученички по одделенија / Female students by grades | | | | | | | | | |
|------------------|-----------------|--|---------------|---------------|---------------|---------------|---------------|---------------|---------------|---------------|------------------|
| | | I | II | III | IV | V | VI | VII | VIII | IX | |
| 2013/2014 | | | | | | | | | | | 2013/2014 |
| Вкупно | 92 461 | 10 297 | 10 342 | 10 347 | 10 439 | 10 723 | 10 598 | 8 494 | 21 221 | - | Total |
| 2014/2015 | | | | | | | | | | | 2014/2015 |
| Вкупно | 93 106 | 10 602 | 10 426 | 10 461 | 10 419 | 10 603 | 10 792 | 10 563 | 8 497 | 10 743 | Total |
| Скопје | 25 900 | 2 963 | 2 953 | 2 993 | 2 886 | 2 953 | 3 003 | 2 949 | 2 269 | 2 931 | Skopje |
| Аеродром | 2 969 | 363 | 358 | 369 | 349 | 326 | 320 | 356 | 212 | 316 | Aerodrom |
| Бутел | 1 546 | 159 | 151 | 196 | 157 | 188 | 183 | 203 | 136 | 173 | Butel |
| Гази Баба | 4 328 | 502 | 455 | 473 | 493 | 490 | 517 | 470 | 394 | 534 | Gazi Baba |
| Ѓорче Петров | 1 207 | 146 | 184 | 151 | 129 | 131 | 122 | 123 | 120 | 101 | Gjorche Petrov |
| Карпош | 2 202 | 244 | 219 | 216 | 245 | 265 | 305 | 253 | 207 | 248 | Karposh |
| Кисела Вода | 2 128 | 238 | 225 | 238 | 241 | 255 | 285 | 244 | 158 | 244 | Kisela Voda |
| Сарај | 2 510 | 265 | 250 | 280 | 283 | 283 | 278 | 311 | 257 | 303 | Saraj |
| Центар | 2 921 | 359 | 364 | 327 | 315 | 333 | 303 | 354 | 219 | 347 | Centar |
| Чаир | 3 661 | 423 | 447 | 425 | 370 | 416 | 422 | 342 | 383 | 433 | Chair |
| Шуто Оризари | 2 428 | 264 | 300 | 318 | 304 | 266 | 268 | 293 | 183 | 232 | Shuto Orizari |
| Арачиново | 984 | 124 | 119 | 116 | 112 | 102 | 110 | 95 | 97 | 109 | Arachinovo |
| Берово | 497 | 48 | 48 | 55 | 46 | 58 | 60 | 60 | 66 | 56 | Berovo |
| Битола | 3 630 | 440 | 403 | 436 | 395 | 379 | 417 | 430 | 279 | 451 | Bitola |
| Богданци | 298 | 35 | 26 | 37 | 36 | 43 | 29 | 36 | 19 | 37 | Bogdanci |
| Боговиње | 1 424 | 145 | 144 | 167 | 158 | 149 | 159 | 180 | 144 | 178 | Bogovinje |
| Босилово | 542 | 80 | 61 | 52 | 56 | 62 | 74 | 62 | 28 | 67 | Bosilovo |
| Брвеница | 901 | 102 | 108 | 92 | 102 | 94 | 101 | 96 | 100 | 106 | Brvenica |
| Валандово | 518 | 57 | 55 | 48 | 47 | 65 | 66 | 70 | 43 | 67 | Valandovo |
| Василево | 455 | 52 | 43 | 56 | 58 | 54 | 55 | 55 | 26 | 56 | Vasilevo |
| Вевчани | 117 | 14 | 8 | 14 | 10 | 17 | 17 | 14 | 8 | 15 | Vevchani |
| Велес | 2 538 | 295 | 282 | 270 | 287 | 303 | 311 | 287 | 197 | 306 | Veles |
| Виница | 673 | 67 | 68 | 80 | 60 | 80 | 86 | 69 | 91 | 72 | Vinica |
| Врапчиште | 1 212 | 145 | 121 | 122 | 122 | 161 | 144 | 125 | 123 | 149 | Vrapchishte |
| Гевгелија | 1 226 | 168 | 125 | 133 | 135 | 137 | 146 | 143 | 87 | 152 | Gevgelija |
| Гостивар | 3 260 | 399 | 354 | 360 | 380 | 370 | 384 | 364 | 272 | 377 | Gostivar |
| Градско | 134 | 14 | 21 | 10 | 19 | 10 | 12 | 22 | 8 | 18 | Gradsko |
| Дебар | 992 | 122 | 119 | 108 | 112 | 128 | 112 | 75 | 111 | 105 | Debar |
| Дебарца | 105 | 12 | 11 | 13 | 15 | 13 | 10 | 9 | 9 | 13 | Debarca |
| Делчево | 641 | 65 | 73 | 71 | 62 | 74 | 75 | 76 | 59 | 86 | Delchevo |
| Демир Капија | 161 | 16 | 16 | 21 | 21 | 24 | 19 | 13 | 16 | 15 | Demir Kapija |
| Демир Хисар | 287 | 34 | 24 | 32 | 34 | 37 | 35 | 33 | 18 | 40 | Demir Hisar |
| Дојран | 123 | 18 | 16 | 9 | 18 | 19 | 12 | 9 | 3 | 19 | Dojran |
| Долнени | 867 | 95 | 90 | 110 | 99 | 75 | 92 | 114 | 77 | 115 | Dolneni |
| Желино | 1 393 | 158 | 153 | 155 | 154 | 176 | 122 | 168 | 138 | 169 | Zhelino |
| Зелениково | 156 | 16 | 20 | 25 | 16 | 12 | 18 | 15 | 23 | 11 | Zelenikovo |
| Зрновци | 94 | 10 | 7 | 5 | 17 | 12 | 11 | 5 | 14 | 13 | Zrnovci |
| Илинден | 840 | 85 | 96 | 98 | 102 | 92 | 111 | 104 | 64 | 88 | Ilinden |
| Јегуновце | 468 | 59 | 44 | 66 | 49 | 49 | 56 | 60 | 31 | 54 | Jegunovce |
| Кавадарци | 1 674 | 213 | 196 | 161 | 184 | 219 | 186 | 196 | 144 | 175 | Kavadarci |

T-13: Ученички во редовните основни училишта, по одделенија и по општини

T-13: Female students in regular primary and lower secondary schools by grades and municipalities

| | Вкупно Total | Ученички по одделенија / Female students by grades | | | | | | | | | |
|---------------------|-----------------|--|-----|-----|-----|-----|-----|-----|------|-----|----------------------|
| | | I | II | III | IV | V | VI | VII | VIII | IX | |
| Карбинци | 186 | 13 | 18 | 19 | 11 | 24 | 24 | 27 | 30 | 20 | Karbinci |
| Кичево | 1 831 | 207 | 187 | 212 | 207 | 180 | 223 | 219 | 165 | 231 | Kichevo |
| Конче | 145 | 11 | 20 | 26 | 19 | 26 | 11 | 22 | 3 | 7 | Konche |
| Кочани | 1 434 | 163 | 178 | 137 | 145 | 156 | 166 | 167 | 159 | 163 | Kochani |
| Кратово | 289 | 35 | 36 | 18 | 38 | 32 | 34 | 28 | 18 | 50 | Kratovo |
| Крива Паланка | 826 | 89 | 87 | 94 | 92 | 107 | 108 | 74 | 87 | 88 | Kriva Palanka |
| Кривогаштани | 260 | 27 | 28 | 27 | 32 | 32 | 25 | 36 | 35 | 18 | Krivogashvani |
| Крушево | 362 | 49 | 52 | 56 | 41 | 39 | 21 | 49 | 21 | 34 | Krushevo |
| Куманово | 5 203 | 541 | 541 | 567 | 579 | 586 | 601 | 581 | 606 | 601 | Kumanovo |
| Липково | 1 622 | 160 | 175 | 155 | 155 | 183 | 188 | 178 | 185 | 243 | Lipkovo |
| Лозово | 89 | 14 | 11 | 9 | 5 | 6 | 12 | 12 | 9 | 11 | Lozovo |
| Маврово и Ростуше | 302 | 37 | 32 | 24 | 42 | 35 | 40 | 28 | 36 | 28 | Mavrovo and Rostushe |
| Македонска Каменица | 284 | 31 | 25 | 29 | 27 | 25 | 33 | 43 | 33 | 38 | Makedonska Kamenica |
| Македонски Брод | 258 | 38 | 36 | 24 | 23 | 28 | 34 | 28 | 15 | 32 | Makedonski Brod |
| Могила | 236 | 40 | 29 | 25 | 34 | 28 | 22 | 22 | 15 | 21 | Mogila |
| Неготино | 874 | 97 | 94 | 98 | 106 | 106 | 117 | 98 | 64 | 94 | Negotino |
| Новаци | 99 | 12 | 14 | 18 | 12 | 11 | 9 | 10 | . | 13 | Novaci |
| Ново Село | 376 | 37 | 51 | 42 | 41 | 37 | 47 | 39 | 29 | 53 | Novo Selo |
| Охрид | 2 338 | 248 | 285 | 264 | 262 | 247 | 281 | 302 | 181 | 268 | Ohrid |
| Петровец | 462 | 52 | 46 | 47 | 52 | 51 | 55 | 52 | 57 | 50 | Petrovec |
| Пехчево | 182 | 36 | 15 | 11 | 18 | 24 | 20 | 16 | 23 | 19 | Pehchevo |
| Пласница | 263 | 29 | 31 | 33 | 36 | 26 | 24 | 29 | 22 | 33 | Plasnica |
| Прилеп | 3 278 | 334 | 361 | 401 | 381 | 366 | 375 | 365 | 337 | 358 | Prilep |
| Пробиштип | 554 | 69 | 66 | 62 | 54 | 66 | 68 | 54 | 54 | 61 | Probishtip |
| Радовиш | 1 147 | 142 | 126 | 142 | 142 | 138 | 130 | 143 | 67 | 117 | Radovich |
| Ранковце | 170 | 19 | 21 | 15 | 28 | 14 | 18 | 24 | 12 | 19 | Rankovce |
| Ресен | 475 | 56 | 54 | 48 | 50 | 56 | 69 | 42 | 37 | 63 | Resen |
| Росоман | 204 | 22 | 13 | 26 | 21 | 28 | 25 | 19 | 25 | 25 | Rosoman |
| Свети Николе | 691 | 80 | 90 | 65 | 75 | 63 | 88 | 85 | 73 | 72 | Sveti Nikole |
| Сопиште | 272 | 35 | 40 | 24 | 31 | 34 | 31 | 26 | 18 | 33 | Sopishte |
| Старо Нагоричане | 148 | 9 | 14 | 18 | 30 | 8 | 17 | 20 | 11 | 21 | Staro Nagorichane |
| Струга | 2 978 | 352 | 329 | 331 | 336 | 332 | 336 | 342 | 279 | 341 | Struga |
| Струмица | 2 202 | 256 | 266 | 230 | 262 | 266 | 267 | 266 | 150 | 239 | Strumica |
| Студеничани | 1 515 | 170 | 163 | 186 | 188 | 184 | 183 | 149 | 143 | 149 | Studenichani |
| Теарце | 761 | 82 | 82 | 81 | 80 | 83 | 91 | 83 | 73 | 106 | Tearce |
| Тетово | 5 410 | 586 | 633 | 617 | 607 | 621 | 595 | 588 | 552 | 611 | Tetovo |
| Центар Жупа | 261 | 27 | 26 | 34 | 26 | 29 | 34 | 37 | 22 | 26 | Centar Zhupa |
| Чашка | 487 | 57 | 62 | 48 | 65 | 77 | 42 | 62 | 34 | 40 | Chashka |
| Чешиново-Облешево | 210 | 17 | 19 | 24 | 15 | 25 | 26 | 27 | 23 | 34 | Cheshinovo-Obleshevo |
| Чучер-Сандево | 332 | 39 | 37 | 45 | 36 | 39 | 38 | 29 | 39 | 30 | Chucher-Sandev |
| Штип | 1 980 | 233 | 229 | 214 | 223 | 218 | 231 | 208 | 191 | 233 | Shtip |

T-14: Ученици според возраста и полот, по одделенија

T-14: Students according to age and sex, by grades

| | Вкупно Total | 5 | 6 | 7 | 8 | 9 | 10 | 11 | 12 | 13 | 14 | 15 | 16 | 17 и повеќе години 17 years and over | |
|------------------|-----------------|--------------|---------------|---------------|---------------|---------------|---------------|---------------|---------------|---------------|---------------|--------------|------------|---|------------------|
| 2013/2014 | | | | | | | | | | | | | | | 2013/2014 |
| Вкупно | 191 051 | 1 341 | 20 999 | 21 295 | 20 952 | 21 597 | 21 984 | 22 113 | 20 610 | 26 790 | 12 790 | 460 | 101 | 19 | Total |
| ученички | 92 461 | 636 | 10 119 | 10 325 | 10 280 | 10 369 | 10 634 | 10 714 | 9 887 | 13 068 | 6 185 | 189 | 47 | 8 | females |
| 2014/2015 | | | | | | | | | | | | | | | 2014/2015 |
| Вкупно | 192 165 | 1 606 | 21 314 | 21 530 | 21 412 | 21 304 | 23 189 | 20 326 | 21 390 | 19 938 | 18 191 | 1 814 | 140 | 11 | Total |
| ученички | 93 106 | 798 | 10 372 | 10 350 | 10 444 | 10 468 | 11 245 | 9 840 | 10 293 | 9 607 | 8 710 | 907 | 65 | 7 | females |
| I сé | 21 872 | 1 606 | 19 736 | 429 | 54 | 17 | 19 | 3 | 5 | 3 | - | - | - | - | I all |
| ученички | 10 602 | 798 | 9 565 | 194 | 26 | 8 | 7 | 1 | 2 | 1 | - | - | - | - | females |
| II сé | 21 621 | - | 1 578 | 19 454 | 492 | 68 | 17 | 7 | 3 | 2 | - | - | - | - | II all |
| ученички | 10 426 | - | 807 | 9 340 | 231 | 33 | 9 | 3 | 2 | 1 | - | - | - | - | females |
| III сé | 21 516 | - | - | 1 647 | 19 229 | 523 | 62 | 30 | 12 | 11 | 2 | - | - | - | III all |
| ученички | 10 461 | - | - | 816 | 9 348 | 243 | 26 | 14 | 7 | 6 | 1 | - | - | - | females |
| IV сé | 21 224 | - | - | - | 1 637 | 18 792 | 716 | 50 | 19 | 6 | 2 | 2 | - | - | IV all |
| ученички | 10 419 | - | - | - | 839 | 9 215 | 327 | 26 | 9 | 1 | 1 | 1 | - | - | females |
| V сé | 21 830 | - | - | - | - | 1 904 | 19 344 | 516 | 39 | 13 | 6 | 3 | 5 | - | V all |
| ученички | 10 603 | - | - | - | - | 969 | 9 374 | 231 | 16 | 9 | 1 | 1 | 2 | - | females |
| VI сé | 22 226 | - | - | - | - | - | 3 031 | 17 861 | 1 189 | 88 | 27 | 25 | 4 | 1 | VI all |
| ученички | 10 792 | - | - | - | - | - | 1 502 | 8 675 | 548 | 35 | 13 | 15 | 3 | 1 | females |
| VII сé | 21 936 | - | - | - | - | - | - | 1 859 | 18 371 | 1 581 | 84 | 29 | 12 | - | VII all |
| ученички | 10 563 | - | - | - | - | - | - | 890 | 8 828 | 787 | 39 | 17 | 2 | - | females |
| VIII сé | 17 723 | - | - | - | - | - | - | - | 1 752 | 14 613 | 1 227 | 119 | 12 | - | VIII all |
| ученички | 8 497 | - | - | - | - | - | - | - | 881 | 6 972 | 584 | 54 | 6 | - | females |
| IX сé | 22 217 | - | - | - | - | - | - | - | - | 3 621 | 16 843 | 1 636 | 107 | 10 | IX all |
| ученички | 10 743 | - | - | - | - | - | - | - | - | 1 795 | 8 071 | 819 | 52 | 6 | females |

T-15: Наставници според предавањето странски јазик

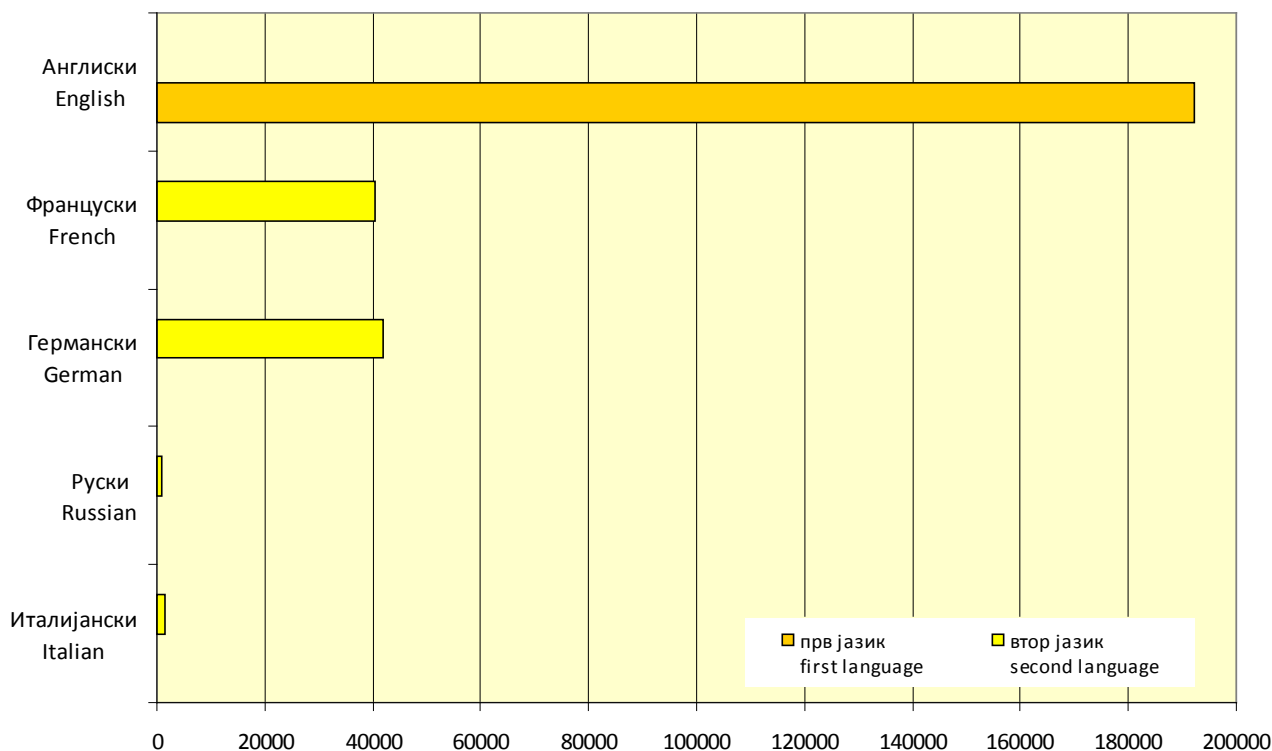
T-15: Teachers according to the teaching of foreign languages

| | Вкупно Total | Англиски English | Француски French | Германски German | Руски Russian | Италијански Italian | |
|------------------|-----------------|---------------------|---------------------|---------------------|------------------|------------------------|------------------|
| 2013/2014 | | | | | | | 2013/2014 |
| Вкупно | 2 355 | 1 638 | 366 | 322 | 17 | 12 | Total |
| 2014/2015 | | | | | | | 2014/2015 |
| Вкупно | 2 490 | 1 766 | 379 | 314 | 18 | 13 | Total |

T-16: Ученици во редовното основно образование според изучувањето странски јазици
T-16: Students in regular primary and lower secondary education according to the study of foreign languages

| | Вкупно Total | I одд. I grade | II одд. II grade | III одд. III grade | IV одд. IV grade | V одд. V grade | VI одд. VI grade | VII одд. VII grade | VIII одд. VIII grade | IX одд. IX grade | |
|--------------------------|-----------------|-------------------|---------------------|-----------------------|---------------------|-------------------|---------------------|-----------------------|-------------------------|---------------------|---------------------------|
| 2013/2014 | | | | | | | | | | | 2013/2014 |
| Вкупно - прв јазик | 191 051 | 21 437 | 21 444 | 21 120 | 21 735 | 22 054 | 21 968 | 17 718 | 43 575 | - | Total - first language |
| Вкупно - втор јазик | 82 462 | 102 | 110 | 92 | 245 | 233 | 21 543 | 17 405 | 42 732 | - | Total - second language |
| 2014/2015 | | | | | | | | | | | 2014/2015 |
| Вкупно - прв јазик | 192 165 | 21 872 | 21 621 | 21 516 | 21 224 | 21 830 | 22 226 | 21 936 | 17 723 | 22 217 | Total - first language |
| Вкупно - втор јазик | 84 854 | 178 | 164 | 161 | 266 | 305 | 22 141 | 21 847 | 17 662 | 22 130 | Total - second language |
| Англиски - прв јазик | 192 165 | 21 872 | 21 621 | 21 516 | 21 224 | 21 830 | 22 226 | 21 936 | 17 723 | 22 217 | English - first language |
| Англиски - втор јазик | - | - | - | - | - | - | - | - | - | - | English - second language |
| Француски - прв јазик | - | - | - | - | - | - | - | - | - | - | French - first language |
| Француски - втор јазик | 40 487 | 44 | 40 | 44 | 130 | 152 | 10 150 | 10 347 | 8 718 | 10 862 | French - second language |
| Германски - прв јазик | - | - | - | - | - | - | - | - | - | - | German - first language |
| Германски - втор јазик | 42 053 | 134 | 124 | 117 | 136 | 153 | 11 488 | 10 934 | 8 529 | 10 438 | German - second language |
| Руски - прв јазик | - | - | - | - | - | - | - | - | - | - | Russian - first language |
| Руски - втор јазик | 816 | - | - | - | - | - | 173 | 214 | 145 | 284 | Russian - second language |
| Италијански - прв јазик | - | - | - | - | - | - | - | - | - | - | Italian - first language |
| Италијански - втор јазик | 1 498 | - | - | - | - | - | 330 | 352 | 270 | 546 | Italian - second language |

G-03: Ученици во редовното основно образование според изучувањето странски јазици
G-03: Students in regular primary and lower secondary education according to the study of foreign languages



T-17: Ученици на кои им е обезбеден превоз до училиштето, по општини
T-17: Students provided with transport to school free of charge, by municipalities

| | Ученици на кои им е обезбеден бесплатен превоз до училиштето Students provided with free transport to school | | |
|------------------|---|--------------|------------------|
| | I-V | VI-IX | |
| 2013/2014 | | | 2013/2014 |
| Вкупно | 1 112 | 2 178 | Total |
| 2014/2015 | | | 2014/2015 |
| Вкупно | 3 197 | 5 353 | Total |
| Скопје | 1 239 | 1 350 | Skopje |
| Аеродром | - | - | Aerodrom |
| Бутел | 154 | 176 | Butel |
| Гази Баба | 344 | 361 | Gazi Baba |
| Ѓорче Петров | 60 | 75 | Gjorche Petrov |
| Карпош | 95 | 94 | Karposh |
| Кисела Вода | 32 | 44 | Kisela Voda |
| Сарај | 185 | 221 | Saraj |
| Центар | 1 | 119 | Centar |
| Чаир | 368 | 260 | Chair |
| Шуто Оризари | - | - | Shuto Orizari |
| Арачиново | - | 48 | Arachinovo |
| Берово | - | - | Berovo |
| Битола | 22 | 20 | Bitola |
| Богданци | - | - | Bogdanci |
| Боговиње | 12 | - | Bogovinje |
| Босилово | - | 78 | Bosilovo |
| Брвеница | - | 300 | Brvenica |
| Валандово | - | - | Valandovo |
| Василево | - | - | Vasilevo |
| Вевчани | - | - | Vevchani |
| Велес | - | - | Veles |
| Виница | 52 | 34 | Vinica |
| Врапчиште | - | - | Vrapchishte |
| Гевгелија | - | 16 | Gevgelija |
| Гостивар | 237 | 189 | Gostivar |
| Градско | - | - | Gradsko |
| Дебар | 10 | 3 | Debar |
| Дебарца | - | - | Debarca |
| Делчево | 25 | 84 | Delchevo |
| Демир Капија | - | - | Demir Kapija |
| Демир Хисар | - | - | Demir Hisar |
| Дојран | - | - | Dojran |
| Долнени | 15 | 89 | Dolneni |
| Желино | - | - | Zhelino |
| Зелениково | 75 | 66 | Zelenikovo |
| Зрновци | 8 | 25 | Zrnovci |
| Илинден | 222 | 238 | Ilinden |
| Јегуновце | - | - | Jegunovce |
| Кавадарци | 22 | 78 | Kavadarci |

T-17: Ученици на кои им е обезбеден превоз до училиштето, по општини
T-17: Students provided with transport to school free of charge, by municipalities

| | Ученици на кои им е обезбеден бесплатен превоз до училиштето Students provided with free transport to school | | |
|---------------------|---|-------|----------------------|
| | I-V | VI-IX | |
| Карбинци | 81 | 172 | Karbinci |
| Кичево | 81 | 233 | Kichevo |
| Конче | 43 | 43 | Konche |
| Кочани | 158 | 147 | Kochani |
| Кратово | - | - | Kratovo |
| Крива Паланка | 87 | 112 | Kriva Palanka |
| Кривогаштани | - | 40 | Krivogashtani |
| Крушево | - | - | Krushevo |
| Куманово | 75 | 232 | Kumanovo |
| Липково | - | - | Lipkovo |
| Лозово | - | - | Lozovo |
| Маврово и Ростуше | 4 | 11 | Mavrovo and Rostushe |
| Македонска Каменица | 84 | 132 | Makedonska Kamenica |
| Македонски Брод | - | - | Makedonski Brod |
| Могила | 3 | 23 | Mogila |
| Неготино | - | - | Negotino |
| Новаци | - | - | Novaci |
| Ново Село | 12 | 80 | Novo Selo |
| Охрид | 35 | 45 | Ohrid |
| Петровец | 92 | 131 | Petrovec |
| Пехчево | - | - | Pehchevo |
| Пласница | 36 | 43 | Plasnica |
| Прилеп | 5 | 68 | Prilep |
| Пробиштип | 32 | 44 | Probishtip |
| Радовиш | 22 | 243 | Radovish |
| Ранковце | 150 | 113 | Rankovce |
| Ресен | - | - | Resen |
| Росоман | 5 | 22 | Rosoman |
| Свети Николе | - | - | Sveti Nikole |
| Сопиште | 2 | 81 | Sopishte |
| Старо Нагоричане | - | - | Staro Nagorichane |
| Струга | - | 3 | Struga |
| Струмица | 79 | 250 | Strumica |
| Студеничани | 5 | 17 | Studenichani |
| Теарце | - | - | Tearce |
| Тетово | 10 | 65 | Tetovo |
| Центар Жупа | 25 | 54 | Centar Zhupa |
| Чашка | 18 | 81 | Chashka |
| Чешиново-Облешево | 3 | 116 | Cheshinovo-Obleshevo |
| Чучер-Сандево | 95 | 51 | Chucher-Sandevo |
| Штип | 16 | 83 | Shtip |

T-18: Редовни основни училишта, паралелки, ученици и наставници, по пол и по општини

T-18: Regular primary and lower secondary schools, class sections, students and teachers by sex and municipalities

| | Училишта Schools | Паралелки Class sections | Ученици Students | | Наставници Teachers | | | | | | |
|---------------------|---------------------|-----------------------------|---------------------|--------------------------------|------------------------|---------------|--|---------------|---|---------------|----------------------|
| | | | вкупно total | ученички female students | вкупно total | | со полно работно време full-time | | со пократко од полното работно време part-time | | |
| | | | | | cé all | жени women | вкупно total | | вкупно total | | |
| | | | | | | | cé all | жени women | cé all | жени women | |
| Карбинци | 9 | 35 | 382 | 186 | 91 | 56 | 59 | 34 | 32 | 22 | Karbinci |
| Кичево | 35 | 296 | 3 803 | 1 831 | 512 | 293 | 477 | 272 | 35 | 21 | Kichevo |
| Конче | 6 | 26 | 290 | 145 | 49 | 25 | 37 | 22 | 12 | 3 | Konche |
| Кочани | 11 | 171 | 2 987 | 1 434 | 256 | 204 | 221 | 178 | 35 | 26 | Kochani |
| Кратово | 11 | 45 | 618 | 289 | 88 | 50 | 43 | 30 | 45 | 20 | Kratovo |
| Крива Паланка | 14 | 108 | 1 714 | 826 | 208 | 141 | 183 | 126 | 25 | 15 | Kriva Palanka |
| Кривогаштани | 9 | 38 | 561 | 260 | 58 | 40 | 54 | 38 | 4 | 2 | Krivogashhani |
| Крушево | 10 | 54 | 761 | 362 | 105 | 50 | 82 | 35 | 23 | 15 | Krushevo |
| Куманово | 36 | 576 | 10 884 | 5 203 | 857 | 629 | 752 | 562 | 105 | 67 | Kumanovo |
| Липково | 17 | 202 | 3 298 | 1 622 | 298 | 99 | 291 | 97 | 7 | 2 | Lipkovo |
| Лозово | 5 | 17 | 186 | 89 | 25 | 16 | 20 | 13 | 5 | 3 | Lozovo |
| Маврово и Ростуше | 15 | 73 | 639 | 302 | 109 | 36 | 102 | 35 | 7 | 1 | Mavrovo and Rostushe |
| Македонска Каменица | 5 | 48 | 591 | 284 | 67 | 47 | 62 | 45 | 5 | 2 | Makedonska Kamenica |
| Македонски Брод | 7 | 34 | 474 | 258 | 68 | 36 | 67 | 36 | 1 | - | Makedonski Brod |
| Могила | 16 | 46 | 487 | 236 | 80 | 59 | 61 | 47 | 19 | 12 | Mogila |
| Неготино | 10 | 97 | 1 767 | 874 | 137 | 106 | 116 | 94 | 21 | 12 | Negotino |
| Новаци | 7 | 21 | 217 | 99 | 54 | 36 | 29 | 22 | 25 | 14 | Novaci |
| Ново Село | 13 | 73 | 757 | 376 | 129 | 87 | 110 | 76 | 19 | 11 | Novo Selo |
| Охрид | 18 | 276 | 4 881 | 2 338 | 416 | 327 | 405 | 318 | 11 | 9 | Ohrid |
| Петровец | 7 | 60 | 969 | 462 | 97 | 75 | 88 | 70 | 9 | 5 | Petrovec |
| Пехчево | 5 | 30 | 376 | 182 | 46 | 32 | 37 | 26 | 9 | 6 | Pehchevo |
| Пласница | 2 | 31 | 524 | 263 | 54 | 21 | 46 | 18 | 8 | 3 | Plasnica |
| Прилеп | 26 | 332 | 6 792 | 3 278 | 486 | 364 | 466 | 351 | 20 | 13 | Prilep |
| Пробиштип | 7 | 60 | 1 107 | 554 | 129 | 85 | 101 | 75 | 28 | 10 | Probishtip |
| Радовиш | 17 | 144 | 2 318 | 1 147 | 261 | 158 | 178 | 108 | 83 | 50 | Radovich |
| Ранковце | 4 | 37 | 364 | 170 | 49 | 36 | 47 | 35 | 2 | 1 | Rankovce |
| Ресен | 21 | 95 | 1 017 | 475 | 158 | 124 | 126 | 99 | 32 | 25 | Resen |
| Росоман | 7 | 29 | 405 | 204 | 49 | 40 | 37 | 30 | 12 | 10 | Rosoman |
| Свети Николе | 11 | 91 | 1 404 | 691 | 162 | 126 | 129 | 105 | 33 | 21 | Sveti Nikole |
| Сопиште | 9 | 57 | 533 | 272 | 76 | 39 | 40 | 19 | 36 | 20 | Sopishte |
| Старо Нагоричане | 11 | 35 | 325 | 148 | 54 | 46 | 51 | 43 | 3 | 3 | Staro Nagorichane |
| Струга | 34 | 447 | 6 117 | 2 978 | 718 | 427 | 661 | 397 | 57 | 30 | Struga |
| Струмица | 22 | 237 | 4 472 | 2 202 | 398 | 279 | 258 | 203 | 140 | 76 | Strumica |
| Студеничани | 12 | 145 | 3 135 | 1 515 | 230 | 114 | 207 | 106 | 23 | 8 | Studenichani |
| Теарце | 8 | 130 | 1 625 | 761 | 209 | 107 | 183 | 97 | 26 | 10 | Tearce |
| Тетово | 24 | 569 | 11 080 | 5 410 | 870 | 576 | 819 | 543 | 51 | 33 | Tetovo |
| Центар Жупа | 9 | 50 | 577 | 261 | 82 | 14 | 82 | 14 | - | - | Centar Zhupa |
| Чашка | 9 | 63 | 984 | 487 | 97 | 51 | 74 | 40 | 23 | 11 | Chashka |
| Чешиново-Облешево | 10 | 46 | 465 | 210 | 95 | 57 | 45 | 33 | 50 | 24 | Cheshinovo-Obleshevo |
| Чучер-Сандево | 8 | 53 | 701 | 332 | 81 | 46 | 74 | 42 | 7 | 4 | Chucher-Sandevo |
| Штип | 14 | 202 | 4 049 | 1 980 | 318 | 224 | 250 | 181 | 68 | 43 | Shtip |

T-19: Наставници во редовните основни училишта според видот на работниот однос
T-19: Teachers in regular primary and lower secondary schools, according to the type of employment

| | Вкупно Total | | На неопределено време For indefinite time | | | | На определено време For definite time | | | | |
|----------------------------------|-----------------|---------------|--|---------------|--|---------------|---|---------------|--|---------------|------------------------------------|
| | cé all | жени women | со полно работно време full-time | | со покусо од полното работно време part-time | | со полно работно време full-time | | со покусо од полното работно време part-time | | |
| | | | cé all | жени women | cé all | жени women | cé all | жени women | cé all | жени women | |
| 2013/2014 | | | | | | | | | | | 2013/2014 |
| Вкупно | 17 219 | 11 576 | 12 666 | 8 812 | 851 | 444 | 2 230 | 1 405 | 1 472 | 915 | Total |
| 2014/2015 | | | | | | | | | | | 2014/2015 |
| Вкупно | 17 628 | 11 990 | 12 930 | 9 110 | 919 | 539 | 2 367 | 1 486 | 1 412 | 855 | Total |
| Наставници во прво одделение | 1 475 | 1 276 | 1 305 | 1 138 | 11 | 9 | 154 | 126 | 5 | 3 | Teachers in first grade |
| Наставници за одделенска настава | 5 948 | 4 749 | 4 953 | 4 019 | 156 | 103 | 722 | 553 | 117 | 74 | Teachers in primary grades |
| Наставници за предметна настава | 10 205 | 5 965 | 6 672 | 3 953 | 752 | 427 | 1 491 | 807 | 1 290 | 778 | Teachers in lower secondary grades |

T-20: Наставници и стручни соработници во редовните основни училишта според степенот на стручната подготовка и фондот на часови

T-20: Teachers and supporting staff in regular primary and lower secondary schools, according to the level of education and number of lessons

| | Вкупно Total | | Стручна подготовка / Level of education | | | | | | | | |
|--------------------------|-----------------|---------------|---|---------------|-----------------------------|---------------|------------------------------|---------------|----------------|---------------|--------------------|
| | cé all | жени women | висока university education | | виша higher education | | средна upper secondary | | друга other | | |
| | | | cé all | жени women | cé all | жени women | cé all | жени women | cé all | жени women | |
| 2013/2014 | | | | | | | | | | | 2013/2014 |
| Вкупно | 18 000 | 12 174 | 13 860 | 9 939 | 3 761 | 2 129 | 371 | 104 | 8 | 2 | Total |
| Структура на вкупно | 100.0 | 100.0 | 77.0 | 81.6 | 20.9 | 17.5 | 2.1 | 0.9 | 0.0 | 0.0 | Structure (%) |
| 2014/2015 | | | | | | | | | | | 2014/2015 |
| Вкупно | 18 547 | 12 695 | 14 588 | 10 506 | 3 643 | 2 087 | 284 | 84 | 32 | 18 | Total |
| Структура на вкупно | 100.0 | 100.0 | 78.6 | 82.8 | 19.7 | 16.4 | 1.5 | 0.7 | 0.2 | 0.1 | Structure (%) |
| Со полн фонд на часови | 15 297 | 10 596 | 11 703 | 8 587 | 3 327 | 1 925 | 239 | 68 | 28 | 16 | Full-time teachers |
| Со неполн фонд на часови | 2 331 | 1 394 | 2 073 | 1 278 | 226 | 105 | 32 | 11 | - | - | Part-time teachers |
| Стручни соработници | 919 | 705 | 812 | 641 | 90 | 57 | 13 | 5 | 4 | 2 | Supporting staff |

T-21: Наставници во редовните основни училишта со покусо од полното работно време според фондот на часови

T-21: Part-time teachers in regular primary and lower secondary schools according to the number of lessons

| | Вкупно Total | До 3 часа Up to 3 lessons | 4 | 5 | 6 | 7 | 8 | 9 | 10 | 11 | 12 | 13 | 14 | 15 | 16 | 17 | |
|------------------|-----------------|---------------------------------|------------|-----------|------------|-----------|------------|------------|------------|-----------|------------|-----------|------------|-----------|------------|------------|------------------|
| 2013/2014 | | | | | | | | | | | | | | | | | 2013/2014 |
| Вкупно | 2 323 | 342 | 213 | 80 | 217 | 66 | 221 | 110 | 210 | 82 | 180 | 89 | 94 | 60 | 141 | 218 | Total |
| Од тоа жени | 1 359 | 196 | 129 | 45 | 128 | 30 | 135 | 67 | 133 | 46 | 98 | 51 | 50 | 28 | 98 | 125 | women |
| 2014/2015 | | | | | | | | | | | | | | | | | 2014/2015 |
| Вкупно | 2 331 | 309 | 226 | 72 | 194 | 54 | 238 | 101 | 264 | 84 | 219 | 78 | 105 | 80 | 154 | 153 | Total |
| Од тоа жени | 1 394 | 167 | 149 | 40 | 115 | 28 | 150 | 59 | 163 | 42 | 134 | 46 | 57 | 44 | 105 | 95 | women |

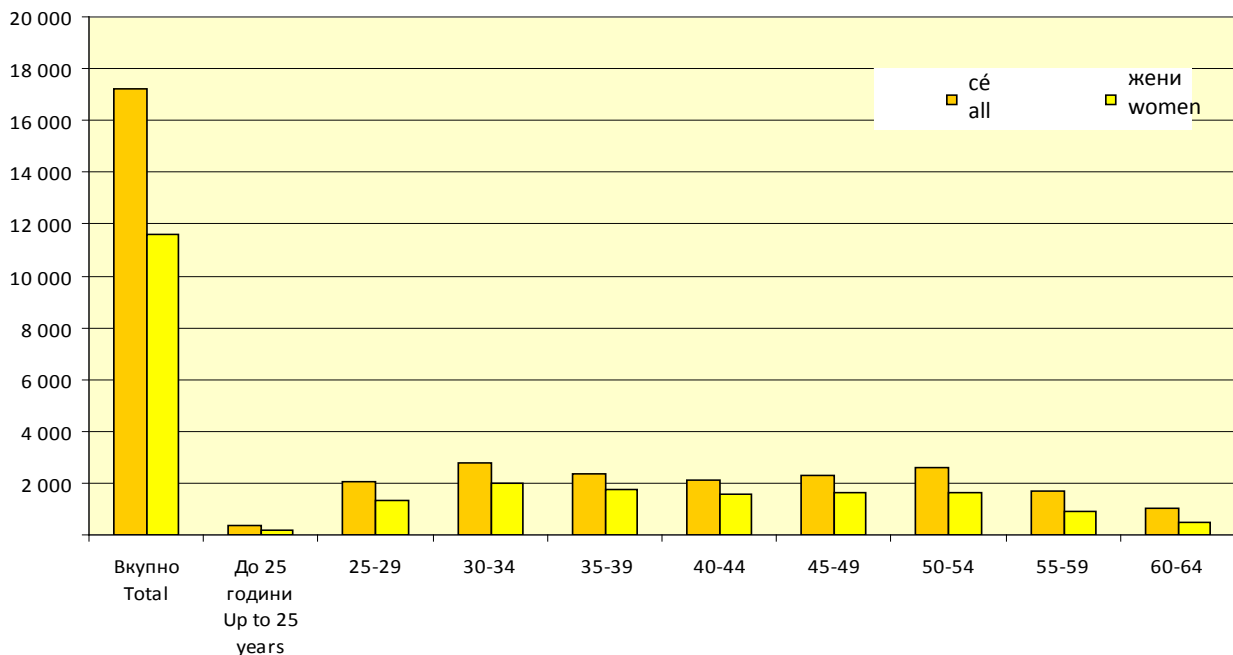
T-22: Наставници во редовните основни училишта според возраста

T-22: Teachers in regular primary and lower secondary schools by age

| | Вкупно Total | До 25 години Up to 25 years | 25-29 | 30-34 | 35-39 | 40-44 | 45-49 | 50-54 | 55-59 | 60-64 | 65 и повеќе години 65 years and over | Непоз- нато Un- known | | | |
|---|-----------------|--------------------------------------|------------|--------------|--------------|--------------|--------------|--------------|--------------|--------------|--|--------------------------------|----------|------------------|---|
| 2013/2014 | | | | | | | | | | | | | | 2013/2014 | |
| Вкупно | сé | 17 219 | 335 | 2 028 | 2 759 | 2 379 | 2 137 | 2 295 | 2 611 | 1 671 | 999 | 5 | - | all | Total |
| | жени | 11 576 | 198 | 1 353 | 1 988 | 1 770 | 1 596 | 1 630 | 1 635 | 922 | 483 | 1 | - | women | |
| 2014/2015 | | | | | | | | | | | | | | 2014/2015 | |
| Вкупно | сé | 17 628 | 361 | 1 711 | 2 857 | 2 615 | 2 255 | 2 141 | 2 768 | 1 914 | 986 | 20 | - | all | Total |
| | жени | 11 990 | 233 | 1 132 | 2 026 | 1 988 | 1 709 | 1 525 | 1 801 | 1 098 | 472 | 6 | - | women | |
| Наставници во прво одделение | сé | 1 475 | 23 | 97 | 226 | 237 | 200 | 215 | 239 | 167 | 71 | - | - | all | Teachers in first grade |
| | жени | 1 276 | 18 | 83 | 199 | 194 | 168 | 196 | 208 | 148 | 62 | - | - | women | |
| Наставници за одделенска настава (II-V) | сé | 5 948 | 56 | 378 | 843 | 969 | 873 | 848 | 1 036 | 631 | 306 | 8 | - | all | Teachers in primary grades (II-V) |
| | жени | 4 749 | 43 | 281 | 704 | 846 | 755 | 713 | 808 | 432 | 163 | 4 | - | women | |
| Наставници за предметна настава (VI-IX) | сé | 10 205 | 282 | 1 236 | 1 788 | 1 409 | 1 182 | 1 078 | 1 493 | 1 116 | 609 | 12 | - | all | Teacher in lower secondary grades (VI-IX) |
| | жени | 5 965 | 172 | 768 | 1 123 | 948 | 786 | 616 | 785 | 518 | 247 | 2 | - | women | |

G-04: Наставници во редовните основни училишта според возраста

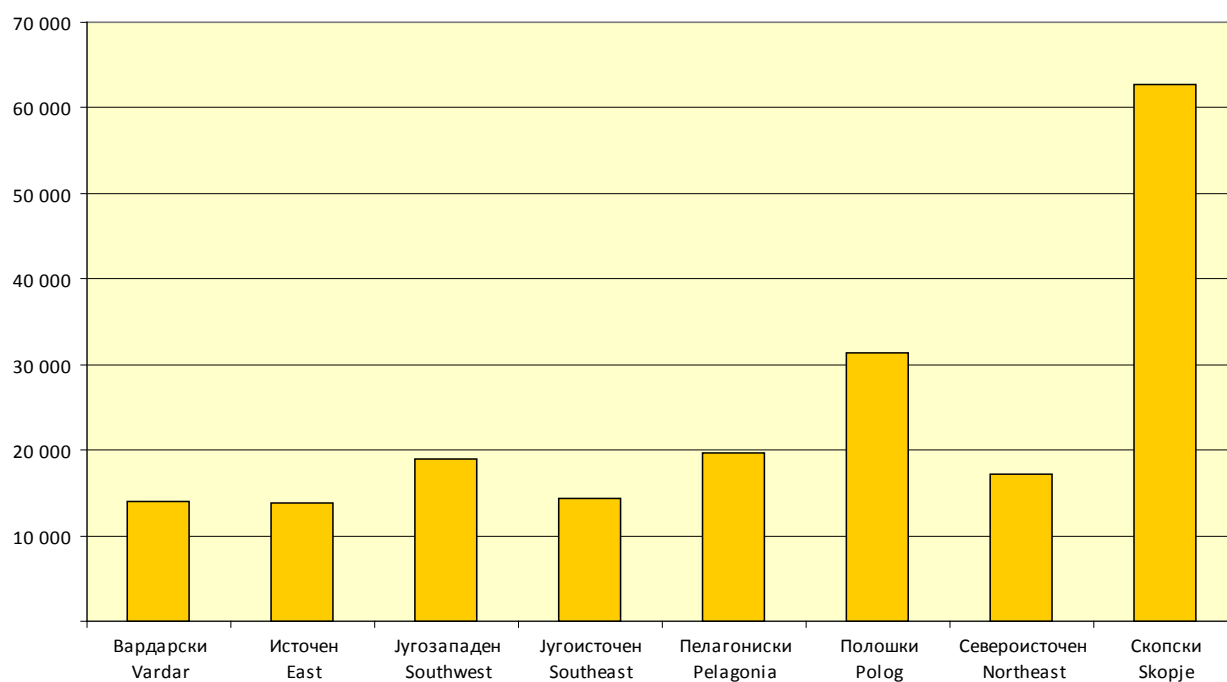
G-04: Teachers in regular primary and lower secondary schools by age



T-23: Редовни основни училишта, паралелки, ученици и наставници, по региони
T-23: Regular primary and lower secondary schools, class sections, students and teachers, by regions

| | Училишта Schools | Паралелки Class sections | Ученици Students | | Наставници Teachers | | | | | | Total |
|----------------------|---------------------|-----------------------------|---------------------|-----------------------------|------------------------|---------------|-------------------------------------|---------------|---|---------------|------------------|
| | | | вкупно total | ученички female students | вкупно total | | со полно работно време full-time | | со пократко од полното работно време part-time | | |
| | | | | | cé all | жени women | вкупно total | | вкупно total | | |
| | | | | | | | cé all | жени women | cé all | жени women | |
| Вкупно | 986 | 10 887 | 192 165 | 93 106 | 17 628 | 11 990 | 15 297 | 10 596 | 5 638 | 1 394 | Total |
| Вардарски регион | 84 | 795 | 14 019 | 6 852 | 1 269 | 950 | 1 091 | 831 | 319 | 119 | Vardar Region |
| Источен регион | 93 | 875 | 13 806 | 6 735 | 1 465 | 1 026 | 1 158 | 840 | 439 | 186 | East Region |
| Југозападен регион | 123 | 1 322 | 18 918 | 9 143 | 2 201 | 1 326 | 2 059 | 1 237 | 875 | 89 | Southwest Region |
| Југоисточен регион | 119 | 871 | 14 276 | 7 032 | 1 585 | 1 076 | 1 022 | 750 | 509 | 326 | Southeast Region |
| Пелагониски регион | 173 | 1 232 | 19 749 | 9 494 | 2 008 | 1 434 | 1 658 | 1 232 | 574 | 202 | Pelagonia Region |
| Полошки регион | 144 | 1 956 | 31 441 | 15 131 | 3 003 | 1 737 | 2 771 | 1 619 | 1 266 | 118 | Polog Region |
| Североисточен регион | 93 | 1 003 | 17 203 | 8 258 | 1 554 | 1 001 | 1 367 | 893 | 553 | 108 | Northeast Region |
| Скопски регион | 157 | 2 833 | 62 753 | 30 461 | 4 543 | 3 440 | 4 171 | 3 194 | 1 103 | 246 | Skopje Region |

G-05: Ученици во редовните основни училишта, по региони
G-05: Students in regular primary and lower secondary schools, by regions



T-24: Специјални основни училишта, паралелки, ученици според видот на спреченоста и наставници според видот на работниот однос ¹⁾

T-24: Special primary and lower secondary schools, class sections, students according to types of disabilities and teachers according to the type of employment¹⁾

| | Училишта Schools | Паралелки Class sections | Ученици / Students | | | | Наставници / Teachers | | | | | |
|---|---------------------|-----------------------------|--------------------|------------------------------|--------------------------|-----------------------------|-----------------------|---------------|-------------------------------------|---------------|--|---|
| | | | вкупно total | ученички females students | повторувачи repeaters | | вкупно total | | со полно работно време full-time | | | |
| | | | | | сé all | ученички female students | сé all | жени women | сé all | жени women | на определено време for definite time | |
| 2013/2014 | | | | | | | | | | | | 2013/2014 |
| Вкупно | 44 | 178 | 787 | 261 | 8 | 2 | 265 | 214 | 242 | 198 | 26 | Total |
| Училишта за деца попречени во менталниот развој | 39 | 140 | 643 | 205 | 5 | 1 | 191 | 156 | 180 | 148 | 20 | Schools for students with intellectual disabilities |
| Училишта за воспитно запуштени деца | 1 | 5 | 15 | 4 | - | - | 12 | 7 | 6 | 5 | 1 | Schools for educationally neglected students |
| Училишта за деца со оштетен слух | 1 | 15 | 69 | 24 | - | - | 32 | 25 | 32 | 25 | 3 | Schools for students with hearing disabilities |
| Училишта за деца со оштетен вид | 1 | 10 | 37 | 18 | - | - | 18 | 16 | 15 | 13 | - | Schools for students with sight disabilities |
| Училишта за телесно инвалидни деца | 1 | 6 | 13 | 4 | 3 | 1 | 10 | 8 | 7 | 5 | 2 | Schools for students with physical disabilities |
| Училишта за деца со оштетен слух и говор | 1 | 2 | 10 | 6 | - | - | 2 | 2 | 2 | 2 | - | Schools for students with hearing and speech disabilities |
| 2014/2015 | | | | | | | | | | | | 2014/2015 |
| Вкупно | 41 | 201 | 1 287 | 518 | 14 | 2 | 264 | 208 | 241 | 188 | 28 | Total |
| Училишта за деца попречени во менталниот развој | 39 | 162 | 617 | 209 | 10 | 1 | 209 | 161 | 193 | 148 | 17 | Schools for students with intellectual disabilities |
| Училишта за деца со оштетен слух и говор | 2 | 39 | 670 | 309 | 4 | 1 | 55 | 47 | 48 | 40 | 11 | Schools for students with hearing and speech disabilities |

¹⁾ Податоците за учениците се однесуваат на запишани ученици од I до IX одделение според промените во Законот за основно образование ("Сл. весник на РМ" број 51/2007 година)

¹⁾ The data on students refer to enrolled students from I to IX grade according to the amendments to the Law on Primary Education (Official Gazette of the Republic of Macedonia No. 51/2007)

T-25: Ученици во специјалните основни училишта според возраста и полот, по одделенија
T-25: Students in special primary and lower secondary schools, according to age and sex, by grades

| | Вкупно Total | 5 | 6 | 7 | 8 | 9 | 10 | 11 | 12 | 13 | 14 | 15 | 16 | 17 + години 17 + years | |
|------------------|-----------------|----------|-----------|------------|------------|------------|------------|------------|------------|------------|------------|-----------|-----------|---------------------------------|------------------|
| 2013/2014 | | | | | | | | | | | | | | | 2013/2014 |
| Вкупно | 787 | 3 | 18 | 33 | 63 | 72 | 77 | 92 | 89 | 125 | 87 | 63 | 36 | 29 | Total |
| ученички | 261 | - | 7 | 12 | 24 | 19 | 30 | 20 | 40 | 41 | 31 | 22 | 10 | 5 | female students |
| 2014/2015 | | | | | | | | | | | | | | | 2014/2015 |
| Вкупно | 1 287 | 5 | 87 | 107 | 110 | 137 | 151 | 146 | 158 | 143 | 148 | 57 | 20 | 18 | Total |
| ученички | 518 | 1 | 37 | 60 | 47 | 59 | 55 | 65 | 47 | 56 | 63 | 20 | 5 | 3 | female students |
| I сé | 120 | 5 | 87 | 21 | 4 | - | 2 | - | 1 | - | - | - | - | - | I all |
| ученички | 50 | 1 | 37 | 11 | 1 | - | - | - | - | - | - | - | - | - | female students |
| II сé | 123 | - | - | 85 | 25 | 7 | 5 | - | 1 | - | - | - | - | - | II all |
| ученички | 63 | - | - | 49 | 7 | 2 | 4 | - | 1 | - | - | - | - | - | female students |
| III сé | 124 | - | - | 1 | 81 | 27 | 10 | 1 | 2 | 1 | - | 1 | - | - | III all |
| ученички | 48 | - | - | - | 39 | 8 | 1 | - | - | - | - | - | - | - | female students |
| IV сé | 146 | - | - | - | - | 98 | 26 | 15 | 1 | 4 | 1 | 1 | - | - | IV all |
| ученички | 58 | - | - | - | - | 48 | 4 | 4 | - | 2 | - | - | - | - | female students |
| V сé | 147 | - | - | - | - | 5 | 102 | 20 | 11 | 5 | - | 4 | - | - | V all |
| ученички | 58 | - | - | - | - | 1 | 43 | 7 | 3 | 3 | - | 1 | - | - | female students |
| VI сé | 172 | - | - | - | - | - | 6 | 108 | 32 | 13 | 7 | 3 | 1 | 2 | VI all |
| ученички | 74 | - | - | - | - | - | 3 | 53 | 8 | 7 | 2 | - | - | 1 | female students |
| VII сé | 223 | - | - | - | - | - | - | 2 | 110 | 51 | 31 | 17 | 5 | 7 | VII all |
| ученички | 67 | - | - | - | - | - | - | 1 | 35 | 15 | 6 | 7 | 2 | 1 | female students |
| VIII сé | 149 | - | - | - | - | - | - | - | - | 69 | 34 | 23 | 14 | 9 | VIII all |
| ученички | 53 | - | - | - | - | - | - | - | - | 29 | 12 | 8 | 3 | 1 | female students |
| IX сé | 83 | - | - | - | - | - | - | - | - | - | 75 | 8 | - | - | IX all |
| ученички | 47 | - | - | - | - | - | - | - | - | - | 43 | 4 | - | - | female students |

T-26: Специјални основни училишта, паралелки, ученици и наставници, по општини

T-26: Special primary and lower secondary schools, class sections, students and teachers, by municipalities

| | Училишта Schools | Паралелки Class sections | Ученици Students | | Наставници Teachers | | | | | | |
|--------------------------------------|---------------------|-----------------------------|---------------------|-----------------------------|------------------------|---------------|-------------------------------------|---------------|---|---------------|--------------------------------------|
| | | | вкупно total | ученички female students | вкупно total | | со полно работно време full-time | | со покусо од полното работно време part-time | | |
| | | | | | cé all | жени women | cé all | жени women | cé all | жени women | |
| | | | | | | | | | | | |
| 2013/2014 | | | | | | | | | | | 2013/2014 |
| Вкупно | 44 | 178 | 787 | 261 | 265 | 214 | 242 | 198 | 23 | 16 | Total |
| 2014/2015 | | | | | | | | | | | 2014/2015 |
| Вкупно | 41 | 201 | 1 287 | 518 | 264 | 208 | 241 | 188 | 56 | 20 | Total |
| <u>2014/2015</u> <u>2013/2014</u> | 93.2 | 112.9 | 163.5 | 198.5 | 99.6 | 97.2 | 99.6 | 95.0 | 243.5 | 125.0 | <u>2014/2015</u> <u>2013/2014</u> |
| Скопје | 12 | 48 | 191 | 62 | 70 | 56 | 69 | 55 | 1 | 1 | Skopje |
| Аеродром | 1 | 2 | 12 | 1 | 2 | 2 | 2 | 2 | - | - | Aerodrom |
| Гази Баба | 3 | 5 | 16 | 5 | 6 | 5 | 6 | 5 | - | - | Gazi Baba |
| Ѓорче Петров | 2 | 3 | 15 | 6 | 4 | 3 | 4 | 3 | - | - | Gjorche Petrov |
| Карпош | 1 | 1 | 5 | - | 2 | - | 2 | - | - | - | Karposh |
| Кисела Вода | 3 | 17 | 74 | 21 | 28 | 25 | 27 | 24 | 1 | 1 | Kisela Voda |
| Сарај | 1 | 1 | 6 | 2 | 2 | 1 | 2 | 1 | - | - | Saraj |
| Чаир | 1 | 19 | 63 | 27 | 26 | 20 | 26 | 20 | - | - | Chair |
| Арачиново | 1 | 1 | 7 | 3 | 2 | 1 | 2 | 1 | - | - | Arachinovo |
| Битола | 1 | 9 | 35 | 13 | 11 | 10 | 10 | 9 | 1 | 1 | Bitola |
| Велес | 1 | 14 | 55 | 13 | 15 | 12 | 15 | 12 | - | - | Veles |
| Виница | 1 | 3 | 9 | 3 | 5 | 4 | 4 | 3 | 1 | 1 | Vinica |
| Гостивар | 2 | 20 | 21 | 6 | 10 | 6 | 10 | 6 | - | - | Gostivar |
| Делчево | 1 | 5 | 15 | 4 | 2 | 1 | 2 | 1 | - | - | Delchevo |
| Илинден | 3 | 3 | 8 | 2 | 4 | 3 | 4 | 3 | - | - | Ilinden |
| Јегуновце | 1 | 1 | 4 | 1 | 1 | 1 | 1 | 1 | - | - | Jegunovce |
| Кавадарци | 1 | 5 | 23 | 2 | 4 | 3 | 4 | 3 | - | - | Kavadarci |
| Кичево | 1 | 1 | 6 | 2 | 2 | 1 | 2 | 1 | - | - | Kichevo |
| Кочани | 1 | 3 | 15 | 7 | 10 | 9 | 2 | 2 | 8 | 7 | Kochani |
| Куманово | 1 | 9 | 46 | 18 | 9 | 8 | 9 | 8 | - | - | Kumanovo |
| Македонска Каменица | 1 | 3 | 10 | 6 | 14 | 8 | 14 | 8 | - | - | Makedonska Kamenica |
| Неготино | 1 | 1 | 5 | 3 | 1 | 1 | 1 | 1 | - | - | Negotino |
| Ново Село | 1 | 10 | 43 | 19 | 14 | 8 | 12 | 6 | 2 | 2 | Novo Selo |
| Охрид | 1 | 3 | 11 | 4 | 3 | 3 | 3 | 3 | - | - | Ohrid |
| Петровец | 1 | 1 | 2 | 1 | 1 | - | 1 | - | - | - | Petrovec |
| Прилеп | 1 | 8 | 42 | 13 | 7 | 7 | 7 | 7 | - | - | Prilep |
| Пробиштип | 1 | 1 | 7 | 3 | 2 | 1 | 1 | 1 | 1 | 1 | Probishtip |
| Свети Николе | 1 | 1 | 3 | 1 | 8 | 8 | 6 | 6 | 2 | 2 | Sveti Nikole |
| Струга | 1 | 1 | 11 | 6 | 2 | 1 | 2 | 1 | - | - | Struga |
| Струмица | 2 | 40 | 672 | 311 | 55 | 46 | 49 | 40 | 6 | 6 | Strumica |
| Студеничани | 1 | 1 | 3 | 1 | 1 | 1 | 1 | 1 | - | - | Studenichani |
| Тетово | 1 | 2 | 17 | 6 | 2 | 2 | 2 | 2 | - | - | Tetovo |
| Штип | 1 | 7 | 26 | 8 | 9 | 7 | 8 | 7 | 1 | - | Shtip |

T-27: Ученици по одделенија, по пол и повторувачи во основните училишта за возрасни

T-27: Students by grades, sex and repeaters in adult primary and lower secondary schools

| | Вкупно Total | Ученици по одделенија / Students by grades | | | | |
|-------------------------|-----------------|--|------------|-----------|------------|----------------------|
| | | I-II | III-IV | V-VI | VII-VIII | |
| 2013/2014 | | | | | | 2013/2014 |
| Вкупно | 314 | - | 86 | 91 | 137 | Total |
| од тоа ученички | 115 | - | 38 | 29 | 48 | female students |
| Повторувачи (од вкупно) | - | - | - | - | - | Repeaters (of total) |
| од тоа ученички | - | - | - | - | - | female students |
| 2014/2015 | | | | | | 2014/2015 |
| Вкупно | 295 | - | 104 | 72 | 119 | Total |
| од тоа ученички | 116 | - | 42 | 19 | 55 | female students |
| Повторувачи (од вкупно) | - | - | - | - | - | Repeaters (of total) |
| од тоа ученички | - | - | - | - | - | female students |

T-28: Ученици во основните училишта за возрасни лица според возраста и полот, по одделенија

T-28: Students in adult primary and lower secondary schools according to age and sex, by grades

| | Вкуп- но Total | Со 15 год. With 15 years | 16 | 17 | 18 | 19 | 20 | 21 | 22 | 23 | 24 | 25 | 26 | 27 | 28 | 29 | 30 - 34 | 35 - 39 | 40 и повеќе години 40 years and over | |
|-------------------|----------------------|---|------------------|-----------|-----------|-----------|-----------|----------|-----------|----------|-----------|----------|----------|-----------|----------|----------|------------|------------|--|------------------|
| | | | 2013/2014 | | | | | | | | | | | | | | | | | |
| Вкупно | 314 | 98 | 30 | 31 | 19 | 6 | 7 | 2 | 11 | 5 | 10 | 9 | 6 | 7 | 7 | - | 40 | 18 | 8 | Total |
| Од тоа ученички | 115 | 50 | 6 | 7 | 3 | 3 | 5 | 1 | 2 | 1 | 3 | - | 1 | - | 1 | - | 23 | 5 | 4 | females |
| 2014/2015 | | | | | | | | | | | | | | | | | | | | 2014/2015 |
| Вкупно | 295 | - | 2 | 71 | 37 | 19 | 28 | 5 | 18 | 8 | 19 | 6 | 5 | 10 | 7 | 3 | 53 | 2 | 2 | Total |
| Од тоа ученички | 116 | - | - | 29 | 16 | 8 | 10 | 3 | 10 | 2 | 3 | - | 3 | 5 | 3 | 1 | 22 | - | 1 | females |
| I-II ученички | - | - | - | - | - | - | - | - | - | - | - | - | - | - | - | - | - | - | - | I-II females |
| III-IV ученички | 104 | - | - | 41 | 14 | 6 | 7 | - | 5 | 2 | 11 | - | - | 4 | - | 2 | 12 | - | - | III-IV females |
| V-VI ученички | 72 | - | 2 | 12 | 9 | 6 | 17 | 5 | 2 | 6 | 3 | - | - | - | - | 1 | 6 | 2 | 1 | V-VI females |
| VII-VIII ученички | 119 | - | - | 18 | 14 | 7 | 4 | - | 11 | - | 5 | 6 | 5 | 6 | 7 | - | 35 | - | 1 | VII-VIII females |
| ученички | 55 | - | - | 8 | 7 | 3 | 3 | - | 9 | - | 1 | - | 3 | 2 | 3 | - | 16 | - | - | females |

T-29: Основни училишта за возрастни лица, паралелки, ученици и наставници, по општини
T-29: Adult primary and lower secondary schools, class sections, students and teachers, by municipalities

| | Училишта Schools | Паралелки Class sections | Ученици Students | | Наставници Teachers | | | | | | | |
|------------------|---------------------|-----------------------------|---------------------|-----------------------------|------------------------|---------------|-------------------------------------|---------------|--|---------------|---------------|------------------|
| | | | вкупно total | ученички female students | вкупно total | | со полно работно време full-time | | со покусо од полното работно време part-time | | | |
| | | | | | cé all | жени women | cé all | жени women | cé all | жени women | | |
| | | | | | | | | | | | | |
| 2013/2014 | | | | | | | | | | | | 2013/2014 |
| Вкупно | 10 | 33 | 314 | 115 | 65 | 31 | 58 | 29 | 7 | 2 | Total | |
| 2014/2015 | | | | | | | | | | | | 2014/2015 |
| Вкупно | 10 | 34 | 315 | 123 | 63 | 23 | 54 | 21 | 9 | 2 | Total | |
| Скопје | 5 | 24 | 247 | 93 | 24 | 10 | 24 | 10 | - | - | Skopje | |
| Гази Баба | 2 | 7 | 66 | 15 | 8 | 3 | 8 | 3 | - | - | Gazi Baba | |
| Чаир | 2 | 9 | 101 | 45 | 7 | 1 | 7 | 1 | - | - | Chair | |
| Шуто Оризари | 1 | 8 | 80 | 33 | 9 | 6 | 9 | 6 | - | - | Shuto Orizari | |
| Арачиново | 1 | 2 | 14 | 10 | 3 | 1 | 3 | 1 | - | - | Arachinovo | |
| Кичево | 1 | 2 | 8 | 1 | 7 | 4 | 6 | 4 | 1 | - | Kichevo | |
| Неготино | 1 | 2 | 10 | 1 | 7 | 2 | - | - | 7 | 2 | Negotino | |
| Струга | 1 | 2 | 20 | 7 | 18 | 6 | 18 | 6 | - | - | Struga | |
| Студеничани | 1 | 2 | 16 | 11 | 4 | - | 3 | - | 1 | - | Studenichani | |

T-30: Основни уметнички училишта, паралелки, ученици и наставници, по општини ¹⁾
T-30: Art primary and lower secondary schools, class sections, students and teachers, by municipalities¹⁾

| | Училишта Schools | Паралелки Class sections | Ученици Students | | Наставници Teachers | | | | | | | |
|------------------|---------------------|-----------------------------|---------------------|-----------------------------|------------------------|---------------|-------------------------------------|---------------|--|---------------|---------------|------------------|
| | | | вкупно total | ученички female students | вкупно total | | со полно работно време full-time | | со покусо од полното работно време part-time | | | |
| | | | | | cé all | жени women | cé all | жени women | cé all | жени women | | |
| | | | | | | | | | | | | |
| 2013/2014 | | | | | | | | | | | | 2013/2014 |
| Вкупно | 17 | - | 4 667 | 2 533 | 376 | 224 | 331 | 206 | 45 | 18 | Total | |
| 2014/2015 | | | | | | | | | | | | 2014/2015 |
| Вкупно | 17 | - | 5 207 | 2 921 | 357 | 212 | 328 | 200 | 29 | 12 | Total | |
| Скопје | 1 | - | 1508 | 984 | 142 | 94 | 119 | 83 | 23 | 11 | Skopje | |
| Центар | 1 | - | 1508 | 984 | 142 | 94 | 119 | 83 | 23 | 11 | Centar | |
| Битола | 1 | - | 356 | 182 | 16 | 12 | 16 | 12 | - | - | Bitola | |
| Велес | 1 | - | 187 | 84 | 11 | 6 | 11 | 6 | - | - | Veles | |
| Виница | 1 | - | 36 | 18 | 2 | - | 2 | - | - | - | Vinica | |
| Гевгелија | 1 | - | 139 | 81 | 8 | 6 | 7 | 5 | 1 | 1 | Gevgelija | |
| Гостивар | 1 | - | 188 | 85 | 5 | - | 5 | - | - | - | Gostivar | |
| Кавадарци | 1 | - | 238 | 127 | 16 | 10 | 14 | 10 | 2 | - | Kavadarci | |
| Кочани | 1 | - | 156 | 92 | 12 | 5 | 12 | 5 | - | - | Kochani | |
| Крива Паланка | 1 | - | 52 | 36 | 4 | 2 | 2 | 2 | 2 | - | Kriva Palanka | |
| Куманово | 1 | - | 273 | 140 | 14 | 8 | 14 | 8 | - | - | Kumanovo | |
| Неготино | 1 | - | 106 | 66 | 4 | 3 | 4 | 3 | - | - | Negotino | |
| Охрид | 1 | - | 312 | 150 | 17 | 10 | 16 | 10 | 1 | - | Ohrid | |
| Прилеп | 1 | - | 417 | 186 | 20 | 10 | 20 | 10 | - | - | Prilep | |
| Радовиш | 1 | - | 92 | 56 | 4 | 3 | 4 | 3 | - | - | Radovish | |
| Струмица | 1 | - | 326 | 171 | 18 | 5 | 18 | 5 | - | - | Strumica | |
| Тетово | 1 | - | 505 | 260 | 48 | 28 | 48 | 28 | - | - | Tetovo | |
| Штип | 1 | - | 316 | 203 | 16 | 10 | 16 | 10 | - | - | Shtip | |

¹⁾ Учениците во основните уметнички училишта се опфатени во редовното основно образование

¹⁾ Students in art primary and lower secondary schools are covered in the regular primary and lower secondary education

СРЕДНО ОБРАЗОВАНИЕ
UPPER SECONDARY EDUCATION

T-31: Запишани ученици во редовното средно образование според успехот
T-31: Enrolled students in regular upper secondary education according to achieved success

| | Запишани ученици во I година (без повторувачи) според успехот Enrolled students in first year according to achieved results (without repeaters) | | | | | | |
|--------------------|---|--|---|-----------------------------|---------------|-----------------------|-----------------------------|
| | вкупно total | од тоа ученички female students | ученици по успех students according to the final results | | | | |
| | | | одлични excellent | многу добри very good | добри good | доволни sufficient | |
| 2013/2014 | | | | | | | 2013/2014 |
| Вкупно | 21 652 | 10 259 | 9 794 | 5 017 | 4 883 | 1 958 | Total |
| од тоа во приватни | 327 | 149 | 221 | 80 | 23 | 3 | of which in private schools |
| 2014/2015 | | | | | | | 2014/2015 |
| Вкупно | 20 496 | 9 838 | 9 023 | 4 962 | 4 625 | 1 886 | Total |
| од тоа во приватни | 463 | 227 | 336 | 87 | 33 | 7 | of which in private schools |

T-32: Ученици во редовното средно образование по тригодишни и по четиригодишни образовни програми, по општини
T-32: Students in regular upper secondary schools according to 3-year and 4-year educational programmes, by year of study

| | Ученици според 3-годишна програма Students in 3 year-programme | | | | | Ученици според 4-годишна програма Students in 4 year-programme | | | | | | |
|--------------------|---|-----------------|-------------------------------------|---|-------------------------------------|---|-----------------|-------------------------------------|---|-------------------------------------|-----------------------------|------------------|
| | пара- лелки class sec- tions | вкупно total | | повторувачи (од вкупно) repeaters (of total) | | пара- лелки class sec- tions | вкупно total | | повторувачи (од вкупно) repeaters (of total) | | | |
| | | сé all | учени- чки female students | сé all | учени- чки female students | | сé all | учени- чки female students | сé all | учени- чки female students | | |
| 2013/2014 | | | | | | | | | | | | 2013/2014 |
| Вкупно | 193 | 3 376 | 731 | 117 | 16 | 3 262 | 83 042 | 40 455 | 252 | 65 | Total | |
| од тоа во приватни | - | - | - | - | - | 90 | 1 412 | 646 | - | - | of which in private schools | |
| 2014/2015 | | | | | | | | | | | 2014/2015 | |
| Вкупно | 189 | 3 186 | 687 | 122 | 20 | 3 285 | 80 336 | 39 689 | 238 | 61 | Total | |
| I | 62 | 1 119 | 236 | 81 | 14 | 818 | 19 581 | 9 653 | 123 | 37 | I | |
| II | 66 | 1 096 | 238 | 30 | 3 | 817 | 20 212 | 9 920 | 73 | 13 | II | |
| III | 61 | 971 | 213 | 11 | 3 | 827 | 20 042 | 10 018 | 31 | 7 | III | |
| IV | - | - | - | - | - | 823 | 20 501 | 10 098 | 11 | 4 | IV | |
| од тоа во приватни | - | - | - | - | - | 123 | 1 940 | 937 | - | - | of which in private schools | |
| I | - | - | - | - | - | 29 | 463 | 227 | - | - | I | |
| II | - | - | - | - | - | 28 | 475 | 224 | - | - | II | |
| III | - | - | - | - | - | 31 | 491 | 234 | - | - | III | |
| IV | - | - | - | - | - | 35 | 511 | 252 | - | - | IV | |

T-33: Редовни средни училишта, паралелки, ученици и наставници, по општини
T-33: Regular upper secondary schools, class sections, students and teachers by municipalities

| | Училишта Schools | Паралелки Class sections | Ученици Students | | Наставници Teachers | | | | | | | |
|---------------------------|---------------------|-----------------------------|---------------------|-----------------------------|------------------------|---------------|-------------------------------------|---------------|--|---------------|--|------------------------------------|
| | | | сé all | ученички female students | вкупно total | | со полно работно време full-time | | со пократко од полното работно време part-time | | | |
| | | | | | сé all | жени women | сé all | жени women | сé all | жени women | | |
| 2013/2014 | | | | | | | | | | | | 2013/2014 |
| Вкупно | 113 | 3 455 | 86 418 | 41 186 | 7 322 | 4 314 | 6 209 | 3 628 | 1 113 | 686 | | Total |
| Од тоа во приватни | 11 | 90 | 1 412 | 646 | 250 | 138 | 136 | 69 | 114 | 69 | | Of which in private schools |
| 2014/2015 | | | | | | | | | | | | 2014/2015 |
| Вкупно | 116 | 3 474 | 83 522 | 40 376 | 7 402 | 4 396 | 6 317 | 3 712 | 1 085 | 684 | | Total |
| Скопје | 33 | 1 027 | 26 768 | 12 703 | 2 223 | 1 486 | 1 805 | 1 207 | 418 | 279 | | Skopje |
| Аеродром | 4 | 145 | 3 087 | 1 353 | 255 | 162 | 211 | 134 | 44 | 28 | | Aerodrom |
| Бутел | 4 | 163 | 4 832 | 2 583 | 313 | 194 | 272 | 161 | 41 | 33 | | Butel |
| Гази Баба | 6 | 117 | 2 435 | 540 | 259 | 136 | 202 | 101 | 57 | 35 | | Gazi Baba |
| Ѓорче Петров | 1 | 23 | 483 | 223 | 44 | 33 | 38 | 27 | 6 | 6 | | Gjorche Petrov |
| Карпош | 8 | 233 | 5 953 | 2 784 | 472 | 336 | 368 | 263 | 104 | 73 | | Karposh |
| Кисела Вода | 2 | 80 | 2 326 | 1 276 | 166 | 130 | 139 | 115 | 27 | 15 | | Kisela Voda |
| Центар | 7 | 217 | 6 321 | 3 537 | 612 | 444 | 479 | 358 | 133 | 86 | | Centar |
| Чаир | 1 | 49 | 1 331 | 407 | 102 | 51 | 96 | 48 | 6 | 3 | | Chair |
| Берово | 1 | 19 | 372 | 203 | 44 | 29 | 37 | 23 | 7 | 6 | | Berovo |
| Битола | 7 | 171 | 4 168 | 2 089 | 378 | 255 | 316 | 208 | 62 | 47 | | Bitola |
| Богданци | 1 | 15 | 301 | 140 | 35 | 24 | 19 | 15 | 16 | 9 | | Bogdanci |
| Валандово | 1 | 16 | 298 | 156 | 35 | 15 | 23 | 7 | 12 | 8 | | Valandovo |
| Велес | 4 | 105 | 2 572 | 1 226 | 203 | 123 | 168 | 103 | 35 | 20 | | Veles |
| Виница | 1 | 32 | 590 | 311 | 61 | 37 | 52 | 33 | 9 | 4 | | Vinica |
| Врапчиште | 1 | 12 | 244 | 105 | 22 | 7 | 18 | 7 | 4 | - | | Vrapchishte |
| Гевгелија | 1 | 38 | 900 | 438 | 72 | 44 | 68 | 42 | 4 | 2 | | Gevgelija |
| Гостивар | 5 | 193 | 4 467 | 1 984 | 502 | 252 | 471 | 238 | 31 | 14 | | Gostivar |
| Дебар | 2 | 30 | 670 | 312 | 65 | 25 | 62 | 23 | 3 | 2 | | Debar |
| Делчево | 1 | 24 | 445 | 239 | 56 | 38 | 32 | 22 | 24 | 16 | | Delchevo |
| Демир Хисар | 1 | 13 | 204 | 98 | 30 | 17 | 14 | 8 | 16 | 9 | | Demir Hisar |
| Долнени | 1 | 19 | 374 | 162 | 41 | 16 | 29 | 14 | 12 | 2 | | Dolneni |
| Кавадарци | 3 | 72 | 1 716 | 753 | 135 | 71 | 121 | 61 | 14 | 10 | | Kavadarci |
| Кичево | 2 | 91 | 2 011 | 942 | 187 | 98 | 173 | 90 | 14 | 8 | | Kichevo |
| Кочани | 2 | 74 | 1 582 | 740 | 146 | 73 | 136 | 68 | 10 | 5 | | Kochani |
| Кратово | 1 | 13 | 268 | 125 | 28 | 20 | 20 | 14 | 8 | 6 | | Kratovo |
| Крива Паланка | 1 | 34 | 727 | 315 | 62 | 41 | 53 | 35 | 9 | 6 | | Kriva Palanka |
| Крушево | 1 | 15 | 240 | 106 | 31 | 19 | 20 | 13 | 11 | 6 | | Krushevo |
| Куманово | 5 | 235 | 5 917 | 3 032 | 458 | 259 | 421 | 239 | 37 | 20 | | Kumanovo |
| Липково | 2 | 20 | 527 | 272 | 35 | 14 | 30 | 10 | 5 | 4 | | Lipkovo |
| Маврово и Ростуша | 1 | 8 | 130 | 66 | 19 | 9 | 11 | 5 | 8 | 4 | | Mavrovo and Rostusha |

T-33: Редовни средни училишта, паралелки, ученици и наставници, по општини
T-33: Regular upper secondary schools, class sections, students and teachers by municipalities

| | Училишта Schools | Паралелки Class sections | Ученици Students | | Наставници Teachers | | | | | | |
|---------------------------|---------------------|-----------------------------|---------------------|-----------------------------|------------------------|---------------|-------------------------------------|---------------|--|---------------|------------------------------------|
| | | | сé all | ученички female students | вкупно total | | со полно работно време full-time | | со пократко од полното работно време part-time | | |
| | | | | | сé all | жени women | сé all | жени women | сé all | жени women | |
| Македонска Каменица | 1 | 12 | 206 | 124 | 34 | 24 | 16 | 12 | 18 | 12 | Makedonska Kamenica |
| Македонски Брод | 1 | 13 | 237 | 112 | 29 | 12 | 24 | 9 | 5 | 3 | Makedonski Brod |
| Неготино | 1 | 40 | 742 | 366 | 75 | 49 | 61 | 42 | 14 | 7 | Negotino |
| Охрид | 4 | 104 | 2 326 | 1 115 | 174 | 107 | 166 | 103 | 8 | 4 | Ohrid |
| Пехчево | 1 | 7 | 123 | 69 | 32 | 20 | 28 | 18 | 4 | 2 | Pehchevo |
| Прилеп | 5 | 155 | 3 562 | 1 809 | 293 | 198 | 279 | 186 | 14 | 12 | Prilep |
| Пробиштип | 1 | 22 | 412 | 194 | 49 | 23 | 35 | 15 | 14 | 8 | Probishtip |
| Радовиш | 1 | 36 | 795 | 401 | 72 | 44 | 65 | 41 | 7 | 3 | Radovish |
| Ресен | 1 | 26 | 428 | 208 | 47 | 27 | 29 | 14 | 18 | 13 | Resen |
| Свети Николе | 1 | 30 | 559 | 281 | 57 | 29 | 49 | 24 | 8 | 5 | Sveti Nikole |
| Струга | 4 | 133 | 2 819 | 1 467 | 281 | 164 | 187 | 99 | 94 | 65 | Struga |
| Струмица | 4 | 142 | 3 804 | 1 890 | 258 | 147 | 236 | 134 | 22 | 13 | Strumica |
| Тетово | 7 | 366 | 9 177 | 4 402 | 847 | 425 | 787 | 390 | 60 | 35 | Tetovo |
| Центар Жупа | 1 | 8 | 136 | 62 | 15 | 4 | 11 | 4 | 4 | - | Centar Zhupa |
| Штип | 5 | 104 | 2 705 | 1 359 | 271 | 151 | 245 | 136 | 26 | 15 | Shtip |
| Од тоа во приватни | 14 | 123 | 1 940 | 937 | 339 | 192 | 185 | 94 | 154 | 98 | Of which in private schools |
| Скопје | 9 | 71 | 966 | 457 | 200 | 125 | 100 | 57 | 100 | 68 | Skopje |
| Аеродром | 1 | 9 | 59 | 21 | 9 | 7 | 5 | 3 | 4 | 4 | Aerodrom |
| Бутел | 2 | 15 | 244 | 114 | 44 | 25 | 30 | 17 | 14 | 8 | Butel |
| Гази Баба | 2 | 15 | 270 | 119 | 55 | 33 | 28 | 15 | 27 | 18 | Gazi Baba |
| Карпош | 3 | 24 | 335 | 179 | 63 | 38 | 36 | 21 | 27 | 17 | Karposh |
| Центар | 1 | 8 | 58 | 24 | 29 | 22 | 1 | 1 | 28 | 21 | Centar |
| Гостивар | 1 | 11 | 213 | 93 | 30 | 15 | 19 | 10 | 11 | 5 | Gostivar |
| Струга | 2 | 18 | 317 | 164 | 49 | 27 | 25 | 12 | 24 | 15 | Struga |
| Струмица | 1 | 8 | 159 | 83 | 24 | 10 | 12 | 4 | 12 | 6 | Strumica |
| Тетово | 1 | 15 | 285 | 140 | 36 | 15 | 29 | 11 | 7 | 4 | Tetovo |

T-34: Ученици во редовното средно образование

T-34: Students in regular upper secondary education

| | Училишта ¹⁾ Schools ¹⁾ | Паралелки Class sections | Вкупно ученици Total number of students | | | I година за 3-годишна програма 1st year in 3-year programme | | | I година за 4-годишна програма 1st year in 4-year programme | | | II година за 3-годишна програма 2nd year in 3-year programme | | |
|--|---|-----------------------------|--|--------------------------------|---------------------------|--|--------------------------------|---------------------------|--|--------------------------------|---------------------------|---|--------------------------------|---------------------------|
| | | | вкупно total | ученички female students | повторуваачи repeaters | сé all | ученички female students | повторуваачи repeaters | сé all | ученички female students | повторуваачи repeaters | сé all | ученички female students | повторуваачи repeaters |
| | | | | | | | | | | | | | | |
| 2013/2014 | | | | | | | | | | | | | | |
| Вкупно | 113 | 3 455 | 86 418 | 41 186 | 369 | 1 212 | 258 | 77 | 20 634 | 10 048 | 117 | 1 053 | 241 | 27 |
| Од тоа приватни | 11 | 90 | 1 412 | 646 | 1 | - | - | - | 328 | 150 | 1 | - | - | - |
| 2014/2015 | | | | | | | | | | | | | | |
| Вкупно | 116 | 3 474 | 83 522 | 40 376 | 360 | 1 119 | 236 | 81 | 19 581 | 9 653 | 123 | 1 096 | 238 | 30 |
| Гимназиско образование | | | | | | | | | | | | | | |
| Гимназиско образование | 65 | 654 | 16 754 | 9 042 | 28 | - | - | - | 8 160 | 4 393 | 20 | - | - | - |
| Јазична гимназија (литература и уметности) | 28 | 70 | 1 528 | 1 008 | - | - | - | - | - | - | - | - | - | - |
| Природно-математичка гимназија (природни науки и математика) | 57 | 212 | 5 311 | 2 786 | - | - | - | - | - | - | - | - | - | - |
| Општа гимназија (општествени науки) | 60 | 422 | 10 445 | 5 623 | 8 | - | - | - | 33 | 19 | - | - | - | - |
| Стручно образование | | | | | | | | | | | | | | |
| Земјоделско-ветеринарна | 11 | 109 | 1 833 | 603 | 12 | - | - | - | 445 | 159 | 7 | - | - | - |
| Прехранбена | 3 | 8 | 97 | 27 | - | 32 | 8 | - | - | - | - | 31 | 12 | - |
| Дрвопреработувачка | 2 | 3 | 28 | 1 | - | 8 | 1 | - | - | - | - | 7 | - | - |
| Шумарско-дрвопреработувачка | 6 | 33 | 605 | 169 | 5 | - | - | - | 170 | 47 | 2 | - | - | - |
| Геолошко-рударско-металуршка | 5 | 22 | 312 | 77 | 8 | 10 | - | 2 | 72 | 19 | 6 | 10 | - | - |
| Машинска | 22 | 218 | 4 328 | 210 | 50 | 225 | 5 | 12 | 966 | 59 | 13 | 217 | 8 | 5 |
| Електротехничка | 20 | 280 | 6 126 | 1 055 | 48 | 108 | - | 5 | 1 423 | 303 | 13 | 139 | 6 | 4 |
| Хемиско-технолошка | 12 | 86 | 1 853 | 941 | 25 | 34 | 6 | 2 | 444 | 208 | 18 | 42 | 13 | - |
| Текстилна | 3 | 5 | 47 | 16 | 1 | 10 | 4 | - | - | - | - | 20 | 6 | - |
| Текстилно-кожарска | 13 | 87 | 1 165 | 643 | 34 | - | - | - | 306 | 169 | 23 | - | - | - |
| Графичка | 3 | 14 | 226 | 97 | 1 | 12 | 4 | 1 | 55 | 22 | - | 6 | 1 | - |
| Лични услуги | 9 | 75 | 1 583 | 1 147 | 13 | 173 | 102 | 4 | 265 | 202 | 3 | 169 | 93 | 3 |
| Градежна | 1 | 6 | 95 | - | - | 40 | - | - | - | - | - | 35 | - | - |
| Градежно-геодетска | 7 | 73 | 1 354 | 345 | 2 | - | - | - | 385 | 102 | 2 | - | - | - |
| Сообраќајна | 11 | 95 | 2 445 | 940 | 7 | - | - | - | 617 | 238 | 2 | - | - | - |
| Угостителско-туристичка | 13 | 111 | 2 174 | 635 | 78 | 440 | 106 | 55 | 270 | 89 | 1 | 391 | 99 | 16 |
| Економско-правна и трговска | 18 | 442 | 11 621 | 6 093 | 19 | - | - | - | 2 739 | 1 433 | 4 | - | - | - |
| Здравствена | 16 | 348 | 11 045 | 8 017 | 14 | - | - | - | 2 576 | 1 946 | 9 | - | - | - |
| Физичка култура | 5 | 44 | 1 169 | 260 | 1 | - | - | - | 319 | 75 | - | - | - | - |
| Автотехничка | 1 | 6 | 86 | - | 2 | 27 | - | - | - | - | - | 29 | - | 2 |
| Уметничко образование | | | | | | | | | | | | | | |
| Ликовно | 3 | 15 | 350 | 237 | 4 | - | - | - | 94 | 67 | - | - | - | - |
| Музичко | 4 | 32 | 832 | 321 | - | - | - | - | 215 | 83 | - | - | - | - |
| Балетско | 1 | 4 | 110 | 83 | - | - | - | - | 27 | 20 | - | - | - | - |

според структурата, класот и полот
according to the qualification, class and sex

| II година за 4-годишна програма 2nd year in 4-year programme | | | III година за 3-годишна програма 3rd year in 3-year programme | | | III година за 4-годишна програма 3rd year in 4-year programme | | | IV година IV year | | | |
|---|-------------------------------------|------------------------------------|--|-------------------------------------|------------------------------------|--|-------------------------------------|------------------------------------|----------------------|-------------------------------------|------------------------------------|--|
| cé all | уче- нички female students | повто- рувачи repea- ters | cé all | уче- нички female students | повто- рувачи repea- ters | cé all | уче- нички female students | повто- рувачи repea- ters | cé all | уче- нички female students | повто- рувачи repea- ters | |
| | | | | | | | | | | | | 2013/2014 |
| 20 625 | 10 028 | 76 | 1 111 | 232 | 13 | 20 836 | 10 224 | 47 | 20 947 | 10 155 | 12 | Total |
| 358 | 168 | - | - | - | - | 367 | 169 | - | 359 | 159 | - | Of which in private schools |
| | | | | | | | | | | | | 2014/2015 |
| 20 212 | 9 920 | 73 | 971 | 213 | 11 | 20 042 | 10 018 | 31 | 20 501 | 10 098 | 11 | Total |
| | | | | | | | | | | | | General education |
| 8 594 | 4 649 | 8 | - | - | - | - | - | - | - | - | - | Gymnasium education |
| - | - | - | - | - | - | 668 | 454 | - | 860 | 554 | - | Philological gymnasium (literature and arts) |
| - | - | - | - | - | - | 2 681 | 1 393 | - | 2 630 | 1 393 | - | Gymnasium of natural sciences and mathematics (natural sciences and mathematics) |
| 25 | 12 | - | - | - | - | 5 183 | 2 825 | 4 | 5 204 | 2 767 | 4 | General gymnasium (social sciences) |
| | | | | | | | | | | | | Vocational education |
| 455 | 154 | 1 | - | - | - | 453 | 148 | 4 | 480 | 142 | - | Agriculture and veterinary medicine |
| - | - | - | 34 | 7 | - | - | - | - | - | - | - | Food production |
| - | - | - | 9 | - | - | - | - | - | 4 | - | - | Wood processing |
| 136 | 45 | 2 | - | - | - | 137 | 31 | 1 | 162 | 46 | - | Forestry and wood processing |
| 66 | 23 | - | 6 | - | - | 71 | 18 | - | 77 | 17 | - | Geology, mining and metallurgy |
| 900 | 51 | 13 | 222 | 2 | - | 887 | 43 | 4 | 928 | 42 | 3 | Mechanical engineering |
| 1 421 | 263 | 8 | 74 | 2 | 2 | 1 488 | 245 | 13 | 1 458 | 236 | 3 | Electrical engineering |
| 419 | 216 | 5 | 45 | 16 | - | 428 | 254 | - | 441 | 228 | - | Chemical engineering |
| - | - | - | 17 | 6 | 1 | - | - | - | - | - | - | Textile processing |
| 251 | 131 | 6 | - | - | - | 317 | 188 | 4 | 291 | 155 | 1 | Textile and leather processing |
| 46 | 19 | - | - | - | - | 41 | 19 | - | 66 | 32 | - | Graphics |
| 265 | 204 | 1 | 169 | 105 | 2 | 268 | 213 | - | 274 | 229 | - | Personal services |
| - | - | - | 20 | - | - | - | - | - | - | - | - | Architecture |
| 376 | 108 | - | - | - | - | 333 | 92 | - | 260 | 43 | - | Architecture and geodesy |
| 628 | 228 | 5 | - | - | - | 577 | 238 | - | 621 | 236 | - | Transport |
| 277 | 97 | - | 345 | 75 | 6 | 226 | 87 | - | 225 | 82 | - | Travel, tourism, hotel and catering services |
| 2 896 | 1 493 | 15 | - | - | - | 2 893 | 1 518 | - | 3 093 | 1 649 | - | Economics, law and trade |
| 2 846 | 1 982 | 5 | - | - | - | 2 756 | 2 055 | - | 2 867 | 2 033 | - | Health |
| 278 | 68 | - | - | - | - | 336 | 69 | 1 | 236 | 48 | - | Physical education |
| - | - | - | 30 | - | - | - | - | - | - | - | - | Automotive technology |
| | | | | | | | | | | | | Art education |
| 97 | 59 | 4 | - | - | - | 70 | 48 | - | 89 | 63 | - | Fine arts |
| 210 | 98 | - | - | - | - | 198 | 59 | - | 209 | 81 | - | Music |
| 26 | 20 | - | - | - | - | 31 | 21 | - | 26 | 22 | - | Ballet |

T-34: Ученици во редовното средно образование
T-34: Students in regular upper secondary education

| | Училишта ¹⁾ Schools ¹⁾ | Паралелки Class sections | Вкупно ученици Total number of students | | | I година за 3-годишна програма 1st year in 3-year programme | | | I година за 4-годишна програма 1st year in 4-year programme | | | II година за 3-годишна програма 2nd year in 3-year programme | | |
|--|---|-----------------------------|--|--------------------------------|--------------------------|--|--------------------------------|--------------------------|--|--------------------------------|--------------------------|---|--------------------------------|--------------------------|
| | | | вкупно total | ученички female students | повторувачи repeaters | cé all | ученички female students | повторувачи repeaters | cé all | ученички female students | повторувачи repeaters | cé all | ученички female students | повторувачи repeaters |
| | | | | | | | | | | | | | | |
| Од тоа приватни | | | | | | | | | | | | | | |
| Вкупно | 14 | 123 | 1 940 | 937 | - | - | - | - | 463 | 227 | - | - | - | |
| Гимназиско образование | | | | | | | | | | | | | | |
| Гимназиско образование | 12 | 51 | 916 | 441 | - | - | - | - | 449 | 219 | - | - | - | |
| Јазична гимназија (литература и уметности) | 3 | 4 | 34 | 18 | - | - | - | - | - | - | - | - | - | |
| Природно-математичка гимназија (природни науки и математика) | 9 | 25 | 415 | 209 | - | - | - | - | - | - | - | - | - | |
| Општа гимназија (општествени науки) | 11 | 32 | 484 | 227 | - | - | - | - | - | - | - | - | - | |
| Стручно образование | | | | | | | | | | | | | | |
| Електротехничка | 1 | 4 | 24 | 2 | - | - | - | - | 8 | 2 | - | - | - | |
| Сообраќајна | 1 | 1 | 5 | 3 | - | - | - | - | - | - | - | - | - | |
| Економско-правна и трговска | 1 | 5 | 35 | 19 | - | - | - | - | 6 | 6 | - | - | - | |
| Здравствена | 1 | 1 | 27 | 18 | - | - | - | - | - | - | - | - | - | |

¹⁾ Бројот на училиштата по струки не претставува реален број на училишта, туку број на училишта во кои се реализира односната струка. Реалниот број на училишта е даден во редот вкупно

T-35: Редовни средни училишта, паралелки, ученици и наставници, по региони
T-35: Regular upper secondary schools, class sections, students and teachers, by regions

| | Училишта Schools | Паралелки Class sections | Ученици Students | | Наставници Teachers | | | | | | Total |
|----------------------|---------------------|-----------------------------|---------------------|--------------------------------|------------------------|---------------|-------------------------------------|---------------|---|---------------|------------------|
| | | | вкупно total | ученички female students | вкупно total | | со полно работно време full-time | | со пократко од полното работно време part-time | | |
| | | | | | cé all | жени women | вкупно total | | вкупно total | | |
| | | | | | | | cé all | жени women | cé all | жени women | |
| Вкупно | 116 | 3 474 | 83 522 | 40 376 | 7 402 | 4 396 | 5 160 | 3 076 | 1 157 | 636 | Total |
| Вардарски регион | 9 | 247 | 5 589 | 2 626 | 470 | 272 | 372 | 215 | 27 | 15 | Vardar Region |
| Источен регион | 13 | 294 | 6 435 | 3 239 | 693 | 395 | 495 | 292 | 86 | 35 | East Region |
| Југозападен регион | 14 | 379 | 8 199 | 4 010 | 751 | 410 | 499 | 255 | 124 | 73 | Southwest Region |
| Југоисточен регион | 8 | 247 | 6 098 | 3 025 | 472 | 274 | 358 | 210 | 53 | 29 | Southeast Region |
| Пелагониски регион | 16 | 399 | 8 976 | 4 472 | 820 | 532 | 596 | 389 | 91 | 54 | Pelagonia Region |
| Полошки регион | 14 | 579 | 14 018 | 6 557 | 1 390 | 693 | 921 | 426 | 366 | 214 | Polog Region |
| Североисточен регион | 9 | 302 | 7 439 | 3 744 | 583 | 334 | 411 | 237 | 113 | 61 | Northeast Region |
| Скопски регион | 33 | 1 027 | 26 768 | 12 703 | 2 223 | 1 486 | 1 508 | 1 052 | 297 | 155 | Skopje Region |

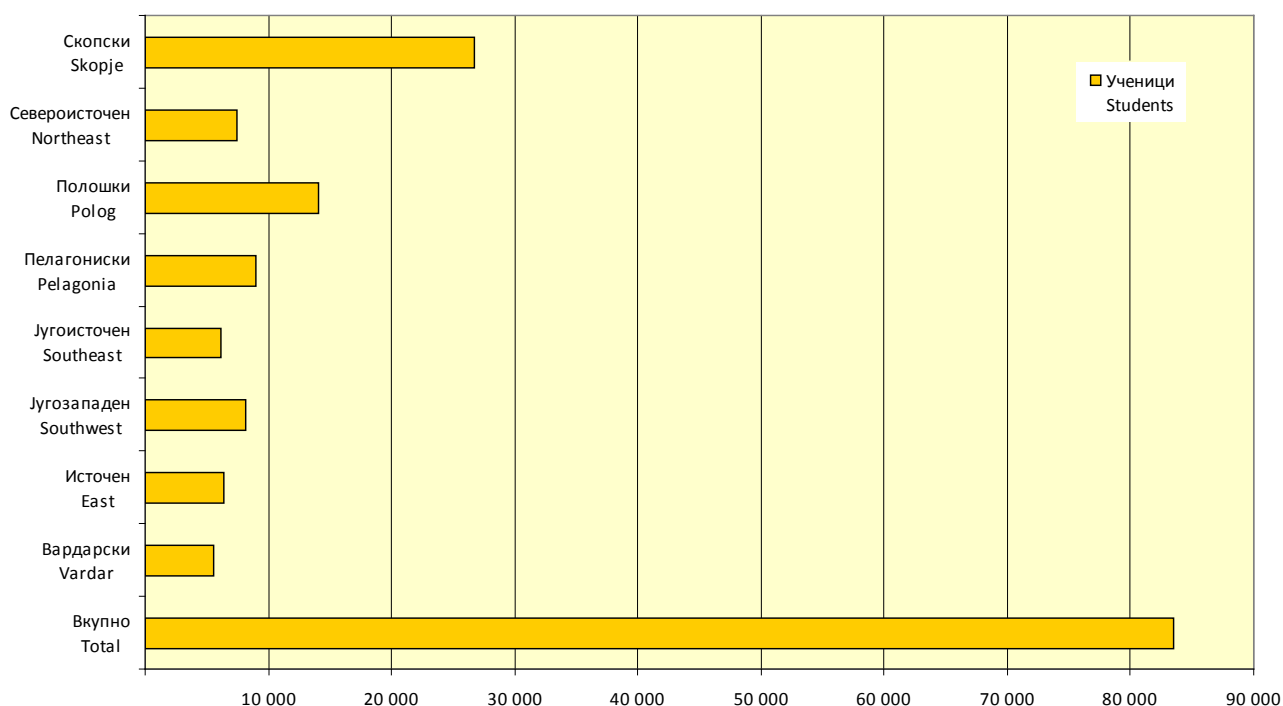
според структурата, класот и полот

according to the qualification, class and sex

| II година за 4-годишна програма 2nd year in 4-year programme | | | III година за 3-годишна програма 3rd year in 3-year programme | | | III година за 4-годишна програма 3rd year in 4-year programme | | | IV година IV year | | | |
|---|-------------------------------------|------------------------------------|--|-------------------------------------|------------------------------------|--|-------------------------------------|------------------------------------|----------------------|-------------------------------------|------------------------------------|---|
| сé all | уче- нички female students | повто- рувачи repea- ters | сé all | уче- нички female students | повто- рувачи repea- ters | сé all | уче- нички female students | повто- рувачи repea- ters | сé all | уче- нички female students | повто- рувачи repea- ters | |
| 475 | 224 | - | - | - | - | 491 | 234 | - | 511 | 252 | - | Of which in private schools |
| | | | | | | | | | | | | Total |
| | | | | | | | | | | | | Gymnasium education |
| 467 | 222 | - | - | - | - | - | - | - | - | - | - | Gymnasium education |
| - | - | - | - | - | - | 12 | 7 | - | 22 | 11 | - | Philological gymnasium (literature and arts) |
| - | - | - | - | - | - | 219 | 110 | - | 196 | 99 | - | Gymnasium of natural sciences and mathematics (natural sciences and mathematics) |
| - | - | - | - | - | - | 231 | 105 | - | 253 | 122 | - | General gymnasium (social sciences) |
| | | | | | | | | | | | | Vocational education |
| 2 | - | - | - | - | - | 7 | - | - | 7 | - | - | Electrical engineering |
| - | - | - | - | - | - | - | - | - | 5 | 3 | - | Transport |
| 6 | 2 | - | - | - | - | 9 | 4 | - | 14 | 7 | - | Economics, law and trade |
| - | - | - | - | - | - | 13 | 8 | - | 14 | 10 | - | Health |

¹⁾ The number of schools according to qualifications does not represent the real number of schools, but the number of schools where those qualifications are realized. The real number of schools is given in the row "total"

Г-06: Ученици во редовните средни училишта, по региони
Г-06: Students in regular upper secondary schools, by regions



T-36: Ученици во редовното средно образование според возраста, полот и годината на учење

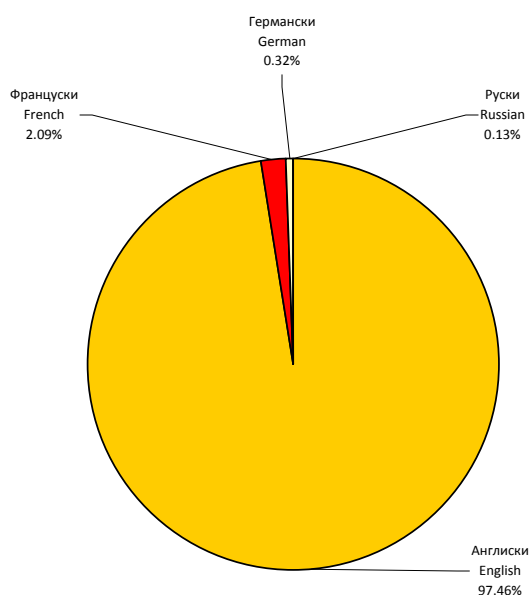
T-36: Students in regular upper secondary education according to age, sex and year of study

| | Вкупно Total | 14 | 15 | 16 | 17 | 18 | 19 | 20 | 21 и повеќе години 21 years and over | |
|---------------------------|-----------------|--------------|---------------|---------------|---------------|---------------|--------------|-----------|---|------------------------------------|
| 2013/2014 | | | | | | | | | | |
| Вкупно | 86 418 | 7 173 | 21 219 | 21 257 | 20 493 | 14 699 | 1 566 | 11 | - | Total |
| ученички | 41 186 | 3 394 | 10 035 | 9 921 | 9 984 | 7 051 | 798 | 3 | - | female students |
| од тоа во приватни | 1 412 | 163 | 339 | 345 | 345 | 213 | 6 | 1 | - | of which in private schools |
| ученички | 646 | 82 | 150 | 159 | 165 | 85 | 4 | 1 | - | female students |
| 2014/2015 | | | | | | | | | | |
| Вкупно | 83 522 | 6 953 | 19 815 | 21 088 | 20 236 | 14 198 | 1 219 | 10 | 3 | Total |
| ученички | 40 376 | 3 312 | 9 440 | 10 243 | 9 809 | 7 094 | 475 | 2 | 1 | female students |
| I сé | 20 700 | 6 953 | 12 945 | 712 | 64 | 26 | - | - | - | I all |
| ученички | 9 889 | 3 312 | 6 158 | 366 | 34 | 19 | - | - | - | female students |
| II сé | 21 308 | - | 6 870 | 13 801 | 549 | 86 | 2 | - | - | II all |
| ученички | 10 158 | - | 3 282 | 6 635 | 196 | 45 | - | - | - | female students |
| III сé | 21 013 | - | - | 6 575 | 13 226 | 1 196 | 14 | 2 | - | III all |
| ученички | 10 231 | - | - | 3 242 | 6 286 | 701 | 2 | - | - | female students |
| IV сé | 20 501 | - | - | - | 6 397 | 12 890 | 1 203 | 8 | 3 | IV all |
| ученички | 10 098 | - | - | - | 3 293 | 6 329 | 473 | 2 | 1 | female students |
| од тоа во приватни | 1 940 | 231 | 413 | 454 | 500 | 336 | 6 | - | - | of which in private schools |
| ученички | 937 | 112 | 202 | 216 | 238 | 167 | 2 | - | - | female students |

T-37: Ученици според учењето на странски јазици - прв јазик (задолжителен)
T-37: Students according to the study of foreign languages - first language (compulsory)

| | Вкупно Total | Англиски English | Француски French | Германски German | Руски Russian | Итали- јански Italian | |
|------------------|-----------------|---------------------|---------------------|---------------------|------------------|-----------------------------|------------------|
| 2013/2014 | | | | | | | 2013/2014 |
| Вкупно | 86 418 | 83 941 | 2 046 | 271 | 160 | - | Total |
| 2014/2015 | | | | | | | 2014/2015 |
| Вкупно | 83 522 | 81 400 | 1 744 | 270 | 108 | - | Total |
| I | 20 700 | 20 224 | 379 | 78 | 19 | - | I |
| II | 21 308 | 20 757 | 429 | 103 | 19 | - | II |
| III | 21 013 | 20 448 | 469 | 57 | 39 | - | III |
| IV | 20 501 | 19 971 | 467 | 32 | 31 | - | IV |

Г-07: Ученици во редовните средни училишта според изучувањето на странски јазици - прв јазик (задолжителен)
G-07: Students in regular upper secondary schools according to the study of foreign languages - first language (compulsory)



T-38: Ученици според учењето странски јазици - втор јазик (задолжителен)
T-38: Students according to the study of foreign languages - second language (compulsory)

| | Вкупно Total | Англиски English | Француски French | Германски German | Руски Russian | Итали- јански Italian | Турски Turkish | Друг Other | |
|------------------|-----------------|---------------------|---------------------|---------------------|------------------|-----------------------------|-------------------|---------------|------------------|
| 2013/2014 | | | | | | | | | 2013/2014 |
| Вкупно | 44 207 | 1 241 | 19 734 | 20 519 | 404 | 1 353 | 901 | 55 | Total |
| 2014/2015 | | | | | | | | | 2014/2015 |
| Вкупно | 43 955 | 1 678 | 18 305 | 20 859 | 342 | 1 355 | 1 367 | 49 | Total |
| I | 12 214 | 499 | 4 852 | 6 033 | 78 | 388 | 350 | 14 | I |
| II | 12 848 | 561 | 5 238 | 6 216 | 93 | 384 | 338 | 18 | II |
| III | 9 484 | 311 | 4 181 | 4 297 | 72 | 270 | 345 | 8 | III |
| IV | 9 409 | 307 | 4 034 | 4 313 | 99 | 313 | 334 | 9 | IV |

T-39: Ученици според учењето странски јазици - факултативен јазик
T-39: Students according to the study of foreign languages - facultative language

| | Вкупно Total | Англиски English | Француски French | Германски German | Руски Russian | Италијански Italian | Друг Other | |
|------------------|-----------------|---------------------|---------------------|---------------------|------------------|------------------------|---------------|------------------|
| 2013/2014 | | | | | | | | 2013/2014 |
| Вкупно | 1 406 | 535 | 13 | 58 | 32 | 731 | 37 | Total |
| 2014/2015 | | | | | | | | 2014/2015 |
| Вкупно | 1 485 | 644 | 27 | 73 | 28 | 669 | 44 | Total |
| I | 32 | - | - | - | - | 32 | - | I |
| II | 46 | 1 | - | - | - | 45 | - | II |
| III | 635 | 263 | 27 | 38 | 14 | 274 | 19 | III |
| IV | 772 | 380 | - | 35 | 14 | 318 | 25 | IV |

T-40: Наставници според предавањето странски јазик
T-40: Teachers according to the teaching of foreign languages

| | Вкупно Total | Англиски English | Француски French | Германски German | Руски Russian | Итали- јански Italian | Турски Turkish | Друг Other | |
|------------------|-----------------|---------------------|---------------------|---------------------|------------------|-----------------------------|-------------------|---------------|------------------|
| 2013/2014 | 896 | 547 | 168 | 129 | 12 | 27 | 11 | 2 | 2013/2014 |
| 2014/2015 | 918 | 561 | 162 | 136 | 11 | 23 | 22 | 3 | 2014/2015 |

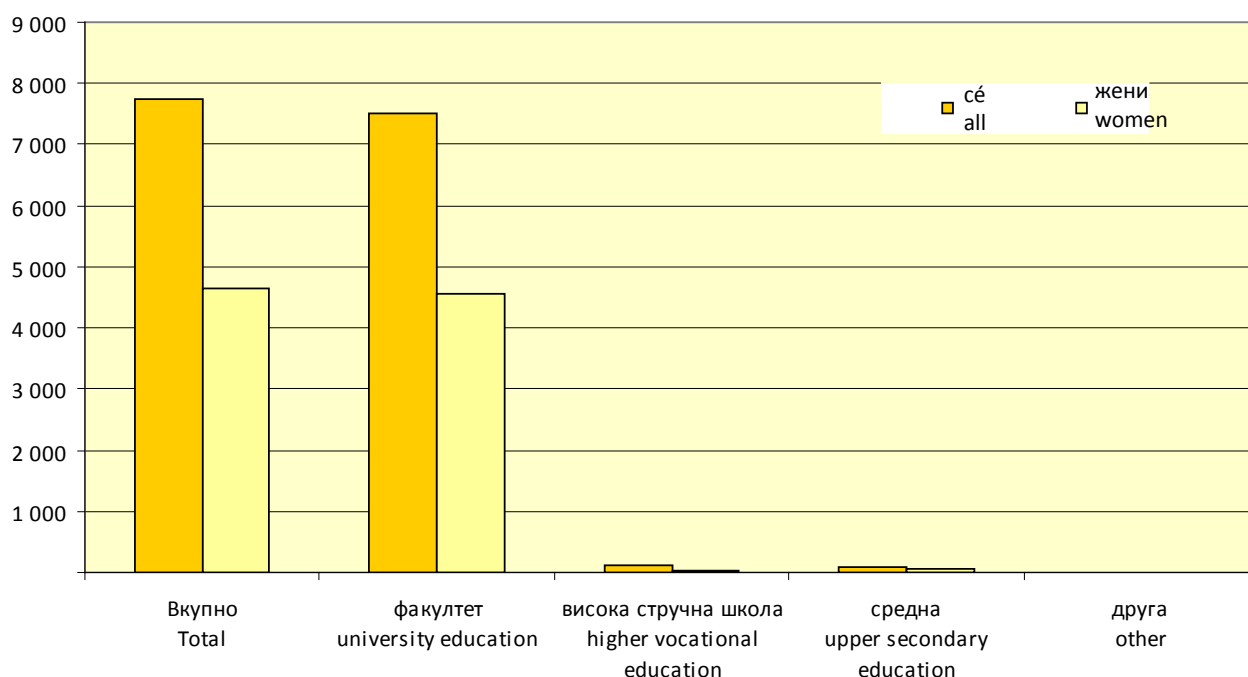
T-41: Наставници во редовното средно образование според видот на работниот однос
T-41: Teachers in regular upper secondary education, according to the type of employment

| | Вкупно Total | | На неопределено време For indefinite time | | | | На определено време For definite time | | | | Наставници кои предаваат во гимназиски паралелки Teachers that teach in gymnasium classes | | | | |
|-----------------------|-----------------|---------------|--|---------------|---|---------------|--|---------------|---|---------------|--|---------------|--|--------------|--------------------------------|
| | cé all | жени women | со полно работно време full-time | | со покусо од полното работно време part-time | | со полно работно време full-time | | со покусо од полното работно време part-time | | cé all | жени women | со полно работно време full-time | | |
| | | | cé all | жени women | cé all | жени women | cé all | жени women | cé all | жени women | | | | | |
| | all | women | all | women | all | women | all | women | all | women | all | women | all | women | |
| 2013/2014 | | | | | | | | | | | | | | | 2013/2014 |
| Вкупно | 7 322 | 4 314 | 5 097 | 3 022 | 273 | 162 | 1 113 | 607 | 839 | 523 | 3 083 | 1 923 | 2 489 | 1 525 | Total |
| од тоа во приватни | 250 | 138 | 100 | 53 | 11 | 5 | 36 | 16 | 103 | 64 | 227 | 122 | 107 | 56 | of which in private schools |
| 2014/2015 | | | | | | | | | | | | | | | 2014/2015 |
| Вкупно | 7 402 | 4 396 | 5 160 | 3 076 | 275 | 175 | 1 157 | 636 | 810 | 509 | 3 137 | 1 902 | 2 555 | 1 541 | Total |
| од тоа во приватни | 339 | 192 | 86 | 46 | 12 | 9 | 99 | 48 | 142 | 89 | 316 | 177 | 179 | 91 | of which in private schools |

T-42: Наставници и стручни работници во редовното средно образование според степенот на стручната подготовка и фондот на часови
T-42: Teachers and supporting staff in regular upper secondary education, according to the level of education and number of lessons

| | Вкупно Total | | Стручна подготовка / Level of education | | | | | | | | |
|---------------------------|-----------------|---------------|---|---------------|---|---------------|--|---------------|----------------|---------------|------------------------------------|
| | | | факултет university education | | висока стручна школа higher vocational education | | средна upper secondary education | | друга other | | |
| | сé all | жени women | сé all | жени women | сé all | жени women | сé all | жени women | сé all | жени women | |
| 2013/2014 | | | | | | | | | | | 2013/2014 |
| Вкупно | 7 651 | 4 564 | 7 406 | 4 467 | 119 | 42 | 113 | 54 | 13 | 1 | Total |
| Структура на вкупно | 100.0 | 100.0 | 96.8 | 97.9 | 1.5 | 0.9 | 1.5 | 1.2 | 0.2 | 0.0 | Structure (%) |
| Со полн фонд на часови | 6 210 | 3 629 | 6 040 | 3 575 | 88 | 27 | 71 | 26 | 11 | 1 | Full-time teachers |
| Со неполн фонд на часови | 1 112 | 685 | 1 072 | 662 | 26 | 12 | 14 | 11 | - | - | Part-time teachers |
| Стручни работници | 329 | 250 | 294 | 230 | 5 | 3 | 28 | 17 | 2 | - | Supporting staff |
| 2014/2015 | | | | | | | | | | | 2014/2015 |
| Вкупно | 7 731 | 4 655 | 7 497 | 4 562 | 119 | 41 | 102 | 46 | 13 | 6 | Total |
| Структура на вкупно | 100.0 | 100.0 | 97.0 | 98.0 | 1.5 | 0.9 | 1.3 | 1.0 | 0.2 | 0.1 | Structure (%) |
| Со полн фонд на часови | 6 317 | 3 712 | 6 142 | 3 651 | 97 | 33 | 66 | 22 | 12 | 6 | Full-time teachers |
| Со неполн фонд на часови | 1 085 | 684 | 1 061 | 673 | 16 | 4 | 8 | 7 | - | - | Part-time teachers |
| Стручни работници | 329 | 259 | 294 | 238 | 6 | 4 | 28 | 17 | 1 | - | Supporting staff |
| Од тоа во приватни | | | | | | | | | | | Of which in private schools |
| Вкупно | 351 | 202 | 350 | 201 | 1 | 1 | - | - | - | - | Total |
| Структура на вкупно | 100.0 | 100.0 | 99.7 | 100.0 | 0.3 | 0.0 | - | - | - | - | Structure (%) |
| Со полн фонд на часови | 185 | 94 | 185 | 94 | - | - | - | - | - | - | Full-time teachers |
| Со неполн фонд на часови | 154 | 98 | 154 | 98 | - | - | - | - | - | - | Part-time teachers |
| Стручни работници | 12 | 10 | 11 | 9 | 1 | 1 | - | - | - | - | Supporting staff |

G-08: Наставници и стручни работници во редовните средни училишта според степенот на стручната подготовка и фондот на часови
G-08: Teachers and supporting staff in regular upper secondary schools, according to the level of education and number of lessons



T-43: Наставници во редовното средно образование со покусо од полното работно време

T-43: Part-time teachers in regular upper secondary education

| | Вкупно Total | До 3 часа Up to 3 lessons | 4 | 5 | 6 | 7 | 8 | 9 | 10 | 11 | 12 | 13 | 14 | 15 | 16 | 17 | |
|----------------------------|-----------------|------------------------------------|------------|-----------|------------|-----------|-----------|-----------|------------|-----------|------------|-----------|-----------|-----------|-----------|-----------|--|
| | | | | | | | | | | | | | | | | | |
| 2013/2014 | | | | | | | | | | | | | | | | | 2013/2014 |
| Вкупно | 1 112 | 79 | 106 | 33 | 104 | 39 | 98 | 57 | 148 | 60 | 119 | 30 | 59 | 33 | 58 | 89 | Total |
| жени | 685 | 51 | 66 | 17 | 62 | 23 | 61 | 34 | 89 | 30 | 77 | 19 | 38 | 20 | 39 | 59 | women |
| Од тоа приватни | 114 | 31 | 14 | 6 | 15 | 9 | 4 | 2 | 11 | 4 | 12 | 1 | 1 | 2 | 1 | 1 | of which in private schools |
| жени | 69 | 20 | 9 | 4 | 7 | 4 | 3 | 2 | 7 | 3 | 7 | 1 | - | - | 1 | 1 | women |
| 2014/2015 | | | | | | | | | | | | | | | | | 2014/2015 |
| Вкупно | 1 085 | 81 | 85 | 48 | 90 | 48 | 89 | 50 | 144 | 37 | 107 | 42 | 61 | 44 | 65 | 94 | Total |
| жени | 684 | 52 | 52 | 30 | 59 | 28 | 61 | 31 | 84 | 20 | 71 | 26 | 40 | 23 | 46 | 61 | women |
| Од тоа приватни | 154 | 39 | 17 | 9 | 23 | 10 | 20 | 10 | 7 | 2 | 5 | 3 | 3 | 4 | 2 | - | of which in private schools |
| жени | 98 | 25 | 8 | 5 | 16 | 7 | 12 | 7 | 5 | 1 | 4 | 1 | 3 | 3 | 1 | - | women |

T-44: Наставници во редовното средно образование според возраста

T-44: Teachers in regular upper secondary education according to the age group

| | Вкупно Total | До 25 години Up to 25 years | 25-29 | 30-34 | 35-39 | 40-44 | 45-49 | 50-54 | 55-59 | 60-64 | 65 и повеќе години 65 and over | Непо- знато Un- known | |
|-------------------------------|-----------------|--------------------------------------|------------|--------------|--------------|--------------|------------|------------|------------|------------|--------------------------------------|--------------------------------|--|
| | | | | | | | | | | | | | |
| 2013/2014 | | | | | | | | | | | | | 2013/2014 |
| Вкупно | 7 322 | 211 | 855 | 1 088 | 1 187 | 1 096 | 987 | 854 | 643 | 398 | 1 | 2 | Total |
| жени | 4 314 | 127 | 483 | 674 | 715 | 717 | 583 | 453 | 353 | 207 | - | 2 | women |
| Од тоа во приватни | 250 | 16 | 57 | 55 | 74 | 18 | 15 | 9 | 2 | 4 | - | - | of which in private schools |
| жени | 138 | 15 | 34 | 33 | 28 | 11 | 8 | 6 | 1 | 2 | - | - | women |
| 2014/2015 | | | | | | | | | | | | | 2014/2015 |
| Вкупно | 7 402 | 199 | 854 | 1 136 | 1 221 | 1 084 | 986 | 852 | 653 | 413 | 4 | - | Total |
| жени | 4 396 | 123 | 519 | 685 | 741 | 727 | 608 | 473 | 321 | 197 | 2 | - | women |
| Од тоа во приватни | 339 | 16 | 86 | 74 | 89 | 30 | 18 | 14 | 7 | 3 | 2 | - | of which in private schools |
| жени | 192 | 13 | 55 | 33 | 46 | 16 | 13 | 8 | 5 | 2 | 1 | - | women |

T-45: Средни верски училишта, паралелки, ученици и наставници

T-45: Religious upper secondary schools, class sections, students and teachers

| | Учи- лишта Schools | Пара- лелки Class sec- tions | Ученици Students | | | Наставници Teachers | | | | | | |
|----------------------------------|--------------------------|--|---------------------|--------------------------------|------------------------------------|------------------------|---------------|--|---------------|--|---------------|------------------------------------|
| | | | вкупно total | ученички female students | повто- рувачи repeat- ers | вкупно total | | со полно работно време full-time | | со пократко од полното работно време part-time | | |
| | | | | | | cé all | жени women | cé all | жени women | cé all | жени women | |
| | | | | | | | | | | | | |
| 2013/2014 | | | | | | | | | | | | 2013/2014 |
| Вкупно | 2 | 13 | 233 | - | 4 | 39 | 2 | 34 | 1 | 5 | 1 | Total |
| Средно право- славно училиште | 1 | 5 | 63 | - | 2 | 14 | 1 | 9 | - | 5 | 1 | Orthodox upper secondary school |
| Средно исламско училиште | 1 | 8 | 170 | - | 2 | 25 | 1 | 25 | 1 | - | - | Islamic upper secondary school |
| 2014/2015 | | | | | | | | | | | | 2014/2015 |
| Вкупно | 2 | 13 | 247 | - | 3 | 37 | 2 | 35 | 1 | 2 | 1 | Total |
| Средно право- славно училиште | 1 | 5 | 61 | - | 1 | 12 | 1 | 10 | - | 2 | 1 | Orthodox upper secondary school |
| Средно исламско училиште | 1 | 8 | 186 | - | 2 | 25 | 1 | 25 | 1 | - | - | Islamic upper secondary school |

T-46: Ученици во средните верски училишта според возраста, полот и годините на учење

T-46: Students in religious upper secondary schools according to age, sex and year of study

| | Вкупно Total | Со 14 години With 14 years | 15 | 16 | 17 | 18 | 19 | |
|------------------|-----------------|-------------------------------|-----------|-----------|-----------|-----------|----------|------------------------|
| 2013/2014 | | | | | | | | 2013/2014 |
| Вкупно | 233 | - | 67 | 61 | 60 | 40 | 5 | Total |
| ученички | - | - | - | - | - | - | - | female students |
| 2014/2015 | | | | | | | | 2014/2015 |
| Вкупно | 247 | 66 | 57 | 55 | 52 | 15 | 2 | Total |
| ученички | - | - | - | - | - | - | - | female students |
| I сé | 70 | 66 | 4 | - | - | - | - | all I |
| ученички | - | - | - | - | - | - | - | female students |
| II сé | 55 | - | 53 | 2 | - | - | - | all II |
| ученички | - | - | - | - | - | - | - | female students |
| III сé | 56 | - | - | 53 | 3 | - | - | all III |
| ученички | - | - | - | - | - | - | - | female students |
| IV сé | 53 | - | - | - | 49 | 4 | - | all IV |
| ученички | - | - | - | - | - | - | - | female students |
| V сé | 13 | - | - | - | - | 11 | 2 | all V |
| ученички | - | - | - | - | - | - | - | female students |

T-47: Специјални средни училишта, паралелки, ученици и наставници според видот на спреченоста на учениците

T-47: Special upper secondary schools, class sections, students and teachers according to the type of students' disabilities

| | Учили-шта Schools | Пара-лелки Class sections | Ученици Students | | | Наставници Teachers | | | | | | | |
|------------------------------|----------------------|------------------------------|---------------------|------------------------------|----------------------------|------------------------|---------------|-------------------------------------|---------------|---|---------------|--------------------------------|------------------|
| | | | вкупно total | учени-чки female students | повто-рувачи repeat-ers | вкупно total | | со полно работно време full-time | | со пократко од полното работно време part-time | | | |
| | | | | | | сé all | жени women | сé all | жени women | сé all | жени women | | |
| | | | | | | | | | | | | | |
| 2013/2014 | | | | | | | | | | | | | 2013/2014 |
| Вкупно | 4 | 58 | 285 | 86 | - | 88 | 48 | 66 | 33 | 22 | 15 | Total | |
| За слепи и слабовидни лица | 1 | 6 | 12 | 3 | - | 14 | 11 | 10 | 8 | 4 | 3 | With sight disabilities | |
| За глуви и наглуви лица | 1 | 12 | 32 | 12 | - | 21 | 10 | 17 | 8 | 4 | 2 | With hearing disabilities | |
| За ментално ретардирани лица | 2 | 40 | 241 | 71 | - | 53 | 27 | 39 | 17 | 14 | 10 | With intellectual disabilities | |
| 2014/2015 | | | | | | | | | | | | 2014/2015 | |
| Вкупно | 4 | 61 | 278 | 77 | - | 84 | 43 | 68 | 35 | 16 | 8 | Total | |
| За слепи и слабовидни лица | 1 | 7 | 16 | 6 | - | 14 | 11 | 11 | 9 | 3 | 2 | With sight disabilities | |
| За глуви и наглуви лица | 1 | 12 | 38 | 11 | - | 21 | 11 | 18 | 9 | 3 | 2 | With hearing disabilities | |
| За ментално ретардирани лица | 2 | 42 | 224 | 60 | - | 49 | 21 | 39 | 17 | 10 | 4 | With intellectual disabilities | |

T-48: Специјални средни училишта, паралелки, ученици и наставници, по општини

T-48: Special upper secondary schools, class sections, students and teachers by municipalities

| | Училишта Schools | Ученици Students | | Наставници Teachers | | | | | | | |
|--------------------|---------------------|---------------------|-----------------------------|------------------------|---------------|-------------------------------------|---------------|---|---------------|--------------|--------------------|
| | | вкупно total | ученички female students | вкупно total | | со полно работно време full-time | | со пократко од полното работно време part-time | | | |
| | | | | сé all | жени women | сé all | жени women | сé all | жени women | | |
| | | | | | | | | | | | |
| 2013/2014 | | | | | | | | | | | 2013/2014 |
| Вкупно | 4 | 285 | 86 | 88 | 48 | 66 | 33 | 22 | 15 | Total | |
| 2014/2015 | | | | | | | | | | | 2014/2015 |
| Вкупно | 4 | 278 | 77 | 84 | 43 | 68 | 35 | 16 | 8 | Total | |
| Скопје-Гази Баба | 1 | 38 | 11 | 21 | 11 | 18 | 9 | 3 | 2 | | Skopje-Gazi Baba |
| Скопје-Кисела Вода | 1 | 16 | 6 | 14 | 11 | 11 | 9 | 3 | 2 | | Skopje-Kisela Voda |
| Скопје-Центар | 1 | 139 | 41 | 31 | 12 | 23 | 8 | 8 | 4 | | Skopje-Centar |
| Штип | 1 | 85 | 19 | 18 | 9 | 16 | 9 | 2 | - | | Shtip |

T-49: Ученици во специјалните средни училишта според возраста, полот и годината на учење

T-49: Students in special upper secondary schools, according to age, sex and year of study

| | Вкупно Total | 14 | 15 | 16 | 17 | 18 | 19 | 20 | 21 и повеќе години 21 years and over | | |
|------------------|-----------------|----------|-----------|-----------|-----------|-----------|-----------|-----------|---|--------------|------------------|
| | | | | | | | | | | | |
| 2013/2014 | | | | | | | | | | | 2013/2014 |
| Вкупно | 285 | 2 | 32 | 71 | 83 | 51 | 22 | 10 | 14 | Total | |
| ученички | 86 | 1 | 5 | 25 | 29 | 14 | 6 | 1 | 5 | | female students |
| 2014/2015 | | | | | | | | | | | 2014/2015 |
| Вкупно | 278 | 6 | 30 | 58 | 74 | 62 | 23 | 8 | 17 | Total | |
| ученички | 77 | 2 | 10 | 10 | 18 | 23 | 5 | 3 | 6 | | female students |
| I сé | 101 | 6 | 29 | 29 | 13 | 14 | 4 | 2 | 4 | | I all |
| ученички | 24 | 2 | 9 | 6 | 2 | 1 | 1 | 1 | 2 | | female students |
| II сé | 87 | - | 1 | 24 | 36 | 20 | 1 | 2 | 3 | | II all |
| ученички | 21 | - | 1 | 3 | 9 | 7 | - | 1 | - | | female students |
| III сé | 78 | - | - | 5 | 24 | 24 | 13 | 2 | 10 | | III all |
| ученички | 27 | - | - | 1 | 7 | 12 | 3 | - | 4 | | female students |
| IV сé | 12 | - | - | - | 1 | 4 | 5 | 2 | - | | IV all |
| ученички | 5 | - | - | - | - | 3 | 1 | 1 | - | | female students |

Лектор на македонски јазик: Јасмина Ѓорѓиева
Macedonian Language editor: Jasmina Gjorgieva

Лектор на англиски јазик: Милан Василев
English Language editor: Milan Vasilev

Статистички преглед: Население и социјални статистики ISSN 1409-8997

Основни и средни училишта на почетокот на учебната 2014/2015
ISBN 978-608-227-182-8

Statistical review: Population and social statistics ISSN 1409-8997

Primary, lower secondary and upper secondary schools at the beginning of the school year 2014/2015
ISBN 978-608-227-182-8

Излегува еднаш годишно
Annual review

Страница / Pages 51